

## PODER EXECUTIVO

## PREFEITURA MUNICIPAL DE JUAZEIRO-BA

A Prefeitura Municipal de Juazeiro, Estado da Bahia, visando a transparência dos seus atos, vem a PUBLICAR:

**PREFEITURA MUNICIPAL DE JUAZEIRO**  
RELATÓRIO RESUMIDO DA EXECUÇÃO ORÇAMENTÁRIA  
**BALANÇO ORÇAMENTÁRIO**  
ORÇAMENTOS FISCAL E DA SEGURIDADE SOCIAL  
JANEIRO A ABRIL 2026 / BIMESTRE MARÇO - ABRIL

RREO - ANEXO 1 (LRF, Art.52, inciso I, alíneas "a" e "b" do inciso II e § 1º)

R\$ (1,00)

RECEITAS	PREVISÃO INICIAL	PREVISÃO ATUALIZADA (a)	RECEITAS REALIZADAS				SALDO (a-c)
			No Bimestre (b)	% (b/a)	Até o Bim (c)	% (c/a)	
RECEITAS (EXCETO INTRA-ORÇAMENTÁRIAS)(I)	1.748.567.000,00	1.748.567.000,00	231.265.232,30	13,23	470.127.552,39	26,89	1.278.439.447,61
Receitas Correntes	1.691.723.800,00	1.691.723.800,00	228.198.466,99	13,49	467.060.787,08	27,61	1.224.663.012,92
Impostos, Taxas e Contribuições de Melhoria	174.130.800,00	174.130.800,00	37.854.714,03	21,74	60.228.696,40	34,59	113.902.103,60
Impostos	150.286.100,00	150.286.100,00	33.740.511,12	22,45	53.281.330,11	35,45	97.004.769,89
Taxas	23.844.700,00	23.844.700,00	4.114.202,91	17,25	6.947.366,29	29,14	16.897.333,71
Contribuições	73.326.000,00	73.326.000,00	9.745.656,37	13,29	21.194.801,69	28,90	52.131.198,31
Contribuições Sociais	54.601.000,00	54.601.000,00	6.603.820,32	12,09	15.431.384,74	28,26	39.169.615,26
Contribuição para o Custeio do Serviço de Iluminação P	18.725.000,00	18.725.000,00	3.141.836,05	16,78	5.763.416,95	30,78	12.961.583,05
Receita Patrimonial	38.467.400,00	38.467.400,00	15.498.732,97	40,29	28.522.064,39	74,15	9.945.335,61
Exploração do Patrimônio Imobiliário do Estado	120.000,00	120.000,00	8.999,86	7,50	81.569,95	67,97	38.430,14
Valores Mobiliários	38.342.400,00	38.342.400,00	15.489.733,11	40,40	28.440.494,44	74,18	9.901.905,56
Cessão de Direitos	5.000,00	5.000,00	0,00	0,00	0,00	0,00	5.000,00
Receita de Serviços	112.636.900,00	112.636.900,00	13.143.586,52	11,67	25.932.314,38	23,02	86.704.585,62
Serviços Administrativos e Comerciais Gerais	112.636.900,00	112.636.900,00	13.143.586,52	11,67	25.932.314,38	23,02	86.704.585,62
Transferências Correntes	1.281.213.800,00	1.281.213.800,00	148.383.897,38	11,58	324.787.047,19	25,35	956.426.752,81
Transferências da União e de suas Entidades	793.241.056,25	793.241.056,25	84.797.339,88	10,69	197.431.571,62	24,89	595.809.484,37
Transferências dos Estados e do Distrito Federal e de s	176.451.743,75	176.451.743,75	29.443.185,98	16,69	56.398.848,99	31,96	120.052.894,76
Transferências de Instituições Privadas	7.520.000,00	7.520.000,00	546.134,80	7,26	837.086,23	11,13	6.682.913,77
Transferências de Outras Instituições Públicas	304.000.000,00	304.000.000,00	33.597.236,72	11,05	70.119.540,35	23,07	233.880.459,65
Demais Transferências Correntes	1.000,00	1.000,00	0,00	0,00	0,00	0,00	1.000,00
Outras Receitas Correntes	11.948.900,00	11.948.900,00	3.571.879,72	29,89	6.395.863,03	53,53	5.553.036,97
Multas Administrativas, Contratuais e Judiciais	1.650.500,00	1.650.500,00	1.098.601,90	66,56	2.027.358,18	122,83	(376.858,18)
Indenizações, Restituições e Ressarcimentos	2.555.000,00	2.555.000,00	1.042.971,33	40,82	2.201.044,08	86,15	353.955,92
Demais Receitas Correntes	7.743.400,00	7.743.400,00	1.430.306,49	18,47	2.167.460,77	27,99	5.575.939,23
Receitas de Capital	56.843.200,00	56.843.200,00	3.066.765,31	5,40	3.066.765,31	5,40	53.776.434,69
Operações de Crédito	28.500.000,00	28.500.000,00	0,00	0,00	0,00	0,00	28.500.000,00
Operações de Crédito - Mercado Interno	28.500.000,00	28.500.000,00	0,00	0,00	0,00	0,00	28.500.000,00
Alienação de Bens	150.000,00	150.000,00	0,00	0,00	0,00	0,00	150.000,00
Alienação de Bens Móveis	30.000,00	30.000,00	0,00	0,00	0,00	0,00	30.000,00
Alienação de Bens Imóveis	120.000,00	120.000,00	0,00	0,00	0,00	0,00	120.000,00
Transferências de Capital	28.193.200,00	28.193.200,00	3.066.765,31	10,88	3.066.765,31	10,88	25.126.434,69
Transferências da União e de suas Entidades	27.033.200,00	27.033.200,00	2.583.618,00	9,56	2.583.618,00	9,56	24.449.581,00
Transferências dos Estados e do Distrito Federal e de s	1.160.000,00	1.160.000,00	483.147,31	41,65	483.147,31	41,65	676.852,69
RECEITAS (INTRA-ORÇAMENTÁRIAS) (II)	51.433.000,00	51.433.000,00	10.723.776,98	20,85	24.576.290,90	47,78	26.856.709,02

Assinado por 2 pessoas: FLA... Para verificar a validade das assinaturas, acesse https://juazeiro.toc.com.br/verificacao/5075568F-F169-3F2D e informe o código 5075568F-F169-3F2D



## PODER EXECUTIVO

## PREFEITURA MUNICIPAL DE JUAZEIRO-BA

A Prefeitura Municipal de Juazeiro, Estado da Bahia, visando a transparência dos seus atos, vem a PUBLICAR:

<b>SUB TOTAL DAS RECEITAS (III) (I + II)</b>	1.800.000.000,00	1.800.000.000,00	241.989.009,28	13,44	494.703.843,29	27,48	1.305.296.156,71
<b>OPERAÇÃO DE CRÉDITO / REFINANCIAMENTO (IV)</b>	0,00	0,00	0,00	0,00	0,00	0,00	0,00
Operação de Créditos Internas	0,00	0,00	0,00	0,00	0,00	0,00	0,00
Mobiliária	0,00	0,00	0,00	0,00	0,00	0,00	0,00
Contratual	0,00	0,00	0,00	0,00	0,00	0,00	0,00
Operação de Créditos Externas	0,00	0,00	0,00	0,00	0,00	0,00	0,00
Mobiliária	0,00	0,00	0,00	0,00	0,00	0,00	0,00
Contratual	0,00	0,00	0,00	0,00	0,00	0,00	0,00
<b>TOTAL DAS RECEITAS (V) = (III + IV)</b>	1.800.000.000,00	1.800.000.000,00	241.989.009,28	13,44	494.703.843,29	27,48	1.305.296.156,71
<b>DÉFICIT (VI)</b>	-	-	-	-	0,00	-	-
<b>TOTAL COM DÉFICIT (VII) = (V + VI)</b>	1.800.000.000,00	1.800.000.000,00	241.989.009,28	13,44	494.703.843,29	27,48	1.305.296.156,71
<b>SALDOS DE EXERCÍCIOS ANTERIORES</b>	-	-	-	-	-	-	-
Recursos Arrecadados em Exercícios Anteriores - RPPS	-	-	-	-	-	-	-
Superávit Financeiro Utilizado para Créditos Adicionais	-	-	-	-	-	-	-

Assinado por 2 pessoas: FLAVIO AMORIM DE VASCONCELOS e LUANNA ALVES SIQUEIRA MUDO  
Para verificar a validade das assinaturas, acesse <https://juazeiro.1doc.com.br/verificacao/5CF8-56BF-F169-3F2D> e informe o código

## PODER EXECUTIVO

## PREFEITURA MUNICIPAL DE JUAZEIRO-BA

A Prefeitura Municipal de Juazeiro, Estado da Bahia, visando a transparência dos seus atos, vem a PUBLICAR:

**PREFEITURA MUNICIPAL DE JUAZEIRO**  
RELATÓRIO RESUMIDO DA EXECUÇÃO ORÇAMENTÁRIA  
**BALANÇO ORÇAMENTÁRIO**  
ORÇAMENTOS FISCAL E DA SEGURIDADE SOCIAL  
JANEIRO A ABRIL 2026 / BIMESTRE MARÇO - ABRIL

DESPESAS	DOTAÇÃO INICIAL (d)	DOTAÇÃO ATUALIZADA (e)	DESPESAS EMPENHADAS		SALDO (g) = (e-f)	DESPESAS LIQUIDADAS		SALDO (i) = (e-h)	DESPESAS PAGAS ATÉ O BIMESTRE (j)	INSCRITAS EM RESTOS A PAGAR NÃO PROCESSADOS (k)
			No Bimestre	Até o Bimestre (f)		No Bimestre	Até Bimestre (h)			
DESPESAS (EXCETO INTRA-ORÇAMENTÁRIAS) (VIII)	1.713.567.000,00	1.713.798.000,00	168.389.982,09	934.253.055,06	779.544.944,94	238.957.151,77	447.060.638,01	1.266.737.361,99	419.872.395,29	0,00
DESPESAS CORRENTES	1.446.664.527,00	1.447.820.616,31	155.592.474,70	844.062.196,02	603.758.420,29	219.468.914,08	410.789.687,49	1.037.030.928,82	387.583.090,50	0,00
DESPESAS DE PESSOAL E ENCARGOS	865.228.000,00	852.784.964,10	43.622.096,58	527.300.342,39	325.484.621,71	124.368.438,12	240.006.061,57	612.778.902,53	239.953.374,15	0,00
JUROS E ENCARGOS DA DÍVIDA	11.000,00	11.000,00	0,00	0,00	11.000,00	0,00	0,00	11.000,00	0,00	0,00
OUTRAS DESPESAS CORRENTES	581.425.527,00	595.024.652,21	111.970.378,12	316.761.853,63	278.262.798,58	95.100.475,96	170.783.625,92	424.241.026,29	147.629.716,35	0,00
DESPESAS DE CAPITAL	266.538.243,75	265.613.154,44	12.797.507,39	90.190.859,04	175.422.295,40	19.488.237,69	36.270.950,52	229.342.203,92	32.289.304,79	0,00
INVESTIMENTOS	188.604.743,75	186.559.654,44	10.297.507,39	35.544.815,43	151.014.839,01	10.050.407,08	18.347.880,05	168.211.774,39	14.445.837,65	0,00
INVERSÕES FINANCEIRAS	2.926.000,00	2.926.000,00	0,00	1.082.320,63	1.843.679,37	419.807,82	935.052,79	1.990.947,21	855.449,46	0,00
AMORTIZAÇÃO DA DÍVIDA	75.007.500,00	76.127.500,00	2.500.000,00	53.563.722,98	22.563.777,02	9.018.022,79	16.988.017,68	59.139.482,32	16.988.017,68	0,00
RESERVA DE CONTINGÊNCIA	364.229,25	364.229,25	0,00	0,00	364.229,25	0,00	0,00	364.229,25	0,00	0,00
DESPESAS (INTRA-ORÇAMENTÁRIAS) (IX)	51.433.000,00	51.897.000,00	4.636.124,97	26.383.732,29	25.513.267,71	10.588.187,32	22.757.145,21	29.139.854,79	22.689.024,20	0,00
<b>SUB TOTAL DAS DESPESAS (X) (VIII + IX)</b>	<b>1.765.000.000,00</b>	<b>1.765.695.000,00</b>	<b>173.026.107,06</b>	<b>960.636.787,35</b>	<b>805.058.212,65</b>	<b>249.545.339,09</b>	<b>469.817.783,22</b>	<b>1.295.877.216,78</b>	<b>442.561.419,49</b>	<b>0,00</b>
<b>AMORTIZAÇÃO DA DÍVIDA / REFINANCIAMENTO</b>	<b>0,00</b>	<b>0,00</b>	<b>0,00</b>	<b>0,00</b>	<b>0,00</b>	<b>0,00</b>	<b>0,00</b>	<b>0,00</b>	<b>0,00</b>	<b>0,00</b>
Amortização da Dívida Interna	0,00	0,00	0,00	0,00	0,00	0,00	0,00	0,00	0,00	0,00
Dívida Mobiliária	0,00	0,00	0,00	0,00	0,00	0,00	0,00	0,00	0,00	0,00
Outras Dívidas	0,00	0,00	0,00	0,00	0,00	0,00	0,00	0,00	0,00	0,00
Amortização da Dívida Externa	0,00	0,00	0,00	0,00	0,00	0,00	0,00	0,00	0,00	0,00
Dívida Mobiliária	0,00	0,00	0,00	0,00	0,00	0,00	0,00	0,00	0,00	0,00
Outras Dívidas	0,00	0,00	0,00	0,00	0,00	0,00	0,00	0,00	0,00	0,00
<b>TOTAL DAS DESPESAS (XII) = (X + XI)</b>	<b>1.765.000.000,00</b>	<b>1.765.695.000,00</b>	<b>173.026.107,06</b>	<b>960.636.787,35</b>	<b>805.058.212,65</b>	<b>249.545.339,09</b>	<b>469.817.783,22</b>	<b>1.295.877.216,78</b>	<b>442.561.419,49</b>	<b>0,00</b>
<b>SUPERÁVIT (XIII)</b>	<b>-</b>	<b>-</b>	<b>-</b>	<b>-</b>	<b>-</b>	<b>-</b>	<b>-</b>	<b>-</b>	<b>-</b>	<b>-</b>
<b>TOTAL COM SUPERÁVIT (XIV) = (XII + XIII)</b>	<b>1.765.000.000,00</b>	<b>1.765.695.000,00</b>	<b>173.026.107,06</b>	<b>960.636.787,35</b>	<b>805.058.212,65</b>	<b>249.545.339,09</b>	<b>494.703.843,29</b>	<b>-</b>	<b>494.703.843,29</b>	<b>-</b>
RESERVA DO RPPS	35.000.000,00	35.000.000,00	-	-	35.000.000,00	-	-	35.000.000,00	-	-

FONTE: Sistema de Contabilidade Pública, Unidade Responsável: PREFEITURA MUNICIPAL DE JUAZEIRO

RECEITAS INTRA-ORÇAMENTÁRIAS	PREVISÃO INICIAL	PREVISÃO ATUALIZADA (a)	RECEITAS REALIZADAS				SALDO A REALIZAR (a-c)
			No Bimestre (b)	% (b/a)	Até o Bim (c)	% (c/a)	
RECEITAS (INTRA-ORÇAMENTÁRIAS) (II)	51.433.000,00	51.433.000,00	10.723.776,98	20,85 %	24.576.290,90	47,78 %	26.856.709,10
Receitas Correntes	51.433.000,00	51.433.000,00	10.723.776,98	20,85 %	24.576.290,90	47,78 %	26.856.709,10
Contribuições	51.223.000,00	51.223.000,00	10.388.025,91	20,28 %	24.213.279,98	47,27 %	27.009.720,02
Contribuições Sociais	51.223.000,00	51.223.000,00	10.388.025,91	20,28 %	24.213.279,98	47,27 %	27.009.720,02
Receita de Serviços	210.000,00	210.000,00	335.751,07	159,88 %	363.010,92	172,86 %	(153.010,92)
Serviços Administrativos e Comerciais Gerais	200.000,00	200.000,00	181.755,13	90,88 %	195.949,06	97,97 %	4.050,94
Outros Serviços	10.000,00	10.000,00	153.995,94	539,96 %	167.061,86	1670,62 %	(157.061,86)
<b>TOTAL</b>	<b>51.433.000,00</b>	<b>51.433.000,00</b>	<b>10.723.776,98</b>	<b>20,85 %</b>	<b>24.576.290,90</b>	<b>47,78 %</b>	<b>26.856.709,10</b>

## PODER EXECUTIVO

## PREFEITURA MUNICIPAL DE JUAZEIRO-BA

A Prefeitura Municipal de Juazeiro, Estado da Bahia, visando a transparência dos seus atos, vem a PUBLICAR:

**PREFEITURA MUNICIPAL DE JUAZEIRO**  
RELATÓRIO RESUMIDO DA EXECUÇÃO ORÇAMENTÁRIA  
**BALANÇO ORÇAMENTÁRIO**  
ORÇAMENTOS FISCAL E DA SEGURIDADE SOCIAL  
JANEIRO A ABRIL 2026 / BIMESTRE MARÇO - ABRIL

DESPESAS INTRA-ORÇAMENTÁRIAS	DOTAÇÃO INICIAL (d)	DOTAÇÃO ATUALIZADA (e)	DESPESAS EMPENHADAS		SALDO (g) = (e-f)	DESPESAS LIQUIDADAS		SALDO (l) = (e-h)	DESPESAS PAGAS ATÉ O BIMESTRE (i)	INSCRITAS EM RESTOS A PAGAR NÃO PROCESSADOS (k)
			No Bimestre	Até o Bimestre (f)		No Bimestre	Até Bimestre (h)			
DESPESAS (INTRA-ORÇAMENTÁRIAS) (IX)	51.433.000,00	51.897.000,00	4.636.124,97	26.383.732,29	25.513.267,71	10.588.187,32	22.757.145,21	29.139.854,79	22.689.024,20	0,00
DESPESAS CORRENTES	51.433.000,00	51.897.000,00	4.636.124,97	26.383.732,29	25.513.267,71	10.588.187,32	22.757.145,21	29.139.854,79	22.689.024,20	0,00
DESPESAS DE PESSOAL E ENCARGOS	51.273.000,00	51.737.000,00	4.636.124,97	26.383.732,29	25.353.267,71	10.588.187,32	22.757.145,21	28.979.854,79	22.689.024,20	0,00
JUROS E ENCARGOS DA DÍVIDA	0,00	0,00	0,00	0,00	0,00	0,00	0,00	0,00	0,00	0,00
OUTRAS DESPESAS CORRENTES	160.000,00	160.000,00	0,00	0,00	160.000,00	0,00	0,00	160.000,00	0,00	0,00
DESPESAS DE CAPITAL	0,00	0,00	0,00	0,00	0,00	0,00	0,00	0,00	0,00	0,00
INVESTIMENTOS	0,00	0,00	0,00	0,00	0,00	0,00	0,00	0,00	0,00	0,00
INVERSÕES FINANCEIRAS	0,00	0,00	0,00	0,00	0,00	0,00	0,00	0,00	0,00	0,00
AMORTIZAÇÃO DA DÍVIDA	0,00	0,00	0,00	0,00	0,00	0,00	0,00	0,00	0,00	0,00
<b>TOTAL</b>	<b>51.433.000,00</b>	<b>51.897.000,00</b>	<b>4.636.124,97</b>	<b>26.383.732,29</b>	<b>25.513.267,71</b>	<b>10.588.187,32</b>	<b>22.757.145,21</b>	<b>29.139.854,79</b>	<b>22.689.024,20</b>	<b>0,00</b>

LUANNA ALVES SIQUEIRA MUDO  
Secretário de Finanças

FLAVIO AMORIM DE VASCONCELLOS  
Superintendente

GABRIEL HENRIQUE DA MOTA SANTOS  
Contador (a)  
CRC BA-046913/O

Assinado por 2 pessoas: FLAVIO AMORIM DE VASCONCELLOS e LUANNA ALVES SIQUEIRA MUDO. Para verificar a validade das assinaturas, acesse https://juazeiro.1doc.com.br/verificacao/5CFCF56B-169-3F2D





## PODER EXECUTIVO

## PREFEITURA MUNICIPAL DE JUAZEIRO-BA

A Prefeitura Municipal de Juazeiro, Estado da Bahia, visando a transparência dos seus atos, vem a PUBLICAR:

**PREFEITURA MUNICIPAL DE JUAZEIRO**  
RELATÓRIO RESUMIDO DA EXECUÇÃO ORÇAMENTÁRIA  
**DEMONSTRATIVO DA EXECUÇÃO DAS DESPESAS POR FUNÇÃO/SUBFUNÇÃO**  
ORÇAMENTOS FISCAL E DA SEGURIDADE SOCIAL  
JANEIRO A ABRIL DE 2026 / BIMESTRE MARÇO - ABRIL

RREO - Anexo 2 (LRF, Art 52, Inciso II, Alínea "c")

R\$ 1,00

FUNÇÃO/ SUBFUNÇÃO	DOTAÇÃO INICIAL	DOTAÇÃO ATUALIZADA (a)	Despesas Empenhadas			SALDO (c) = (a - b)	Despesas Liquidadas			SALDO (e) = (a - d)	INSCRITAS EM RESTOS A PAGAR NÃO PROCESSADOS (f)
			No Bimestre	Até o Bimestre (b)	% (b/total b)		No Bimestre	Até Bimestre (d)	% (d/total d)		
Educação Infantil	151.583.500,00	152.218.500,00	3.867.522,64	95.580.784,64	9,95 %	56.637.715,36	19.259.828,31	36.026.009,58	7,67 %	116.192.490,42	0,00 %
DEMAIS SUBFUNÇÕES	63.478.000,00	65.190.000,00	19.820.905,28	22.741.578,33	2,37 %	42.448.421,67	11.668.448,41	13.659.490,05	2,91 %	51.530.509,95	0,00 %
CULTURA	11.329.000,00	10.007.385,37	5.925,38	6.663.425,38	0,69 %	3.343.959,99	168.205,00	6.206.894,38	1,32 %	3.800.490,99	0,00 %
Administração Geral	205.000,00	205.000,00	0,00	0,00	0,00 %	205.000,00	0,00	0,00	0,00 %	205.000,00	0,00 %
Difusão Cultural	10.694.000,00	9.372.385,37	5.925,38	6.663.425,38	0,69 %	2.708.959,99	168.205,00	6.206.894,38	1,32 %	3.165.490,99	0,00 %
DEMAIS SUBFUNÇÕES	430.000,00	430.000,00	0,00	0,00	0,00 %	430.000,00	0,00	0,00	0,00 %	430.000,00	0,00 %
URBANISMO	82.484.500,00	83.857.110,69	7.838.579,02	21.134.383,62	2,20 %	62.722.727,07	6.620.868,68	11.720.350,90	2,49 %	72.136.759,79	0,00 %
Infra-estrutura Urbana	65.206.500,00	64.352.110,69	3.529.055,94	13.701.031,32	1,43 %	50.651.079,37	4.726.078,28	9.042.801,28	1,92 %	55.309.309,41	0,00 %
Serviços Urbanos	17.067.000,00	19.294.000,00	4.309.523,08	7.433.352,30	0,77 %	11.860.647,70	1.894.790,40	2.677.549,62	0,57 %	16.616.450,38	0,00 %
DEMAIS SUBFUNÇÕES	211.000,00	211.000,00	0,00	0,00	0,00 %	211.000,00	0,00	0,00	0,00 %	211.000,00	0,00 %
HABITAÇÃO	5.582.000,00	5.582.000,00	0,00	0,00	0,00 %	5.582.000,00	0,00	0,00	0,00 %	5.582.000,00	0,00 %
habitação Urbana	5.582.000,00	5.582.000,00	0,00	0,00	0,00 %	5.582.000,00	0,00	0,00	0,00 %	5.582.000,00	0,00 %
SANEAMENTO	39.726.000,00	34.926.000,00	358.932,08	15.677.865,67	1,63 %	19.248.134,33	1.163.132,07	2.649.673,41	0,56 %	32.276.326,59	0,00 %
Administração Geral	3.702.000,00	3.672.000,00	291.453,02	1.045.983,19	0,11 %	2.626.016,81	223.920,45	283.105,02	0,06 %	3.388.894,98	0,00 %
SANEAMENTO BASICO URBANO	34.200.000,00	30.430.000,00	67.479,06	14.631.882,48	1,52 %	15.798.117,52	939.211,62	2.366.568,39	0,50 %	28.063.431,61	0,00 %
DEMAIS SUBFUNÇÕES	1.824.000,00	824.000,00	0,00	0,00	0,00 %	824.000,00	0,00	0,00	0,00 %	824.000,00	0,00 %
GESTÃO AMBIENTAL	6.432.000,00	6.432.000,00	324.067,93	2.646.384,50	0,28 %	3.785.615,50	553.560,43	1.133.959,16	0,24 %	5.298.040,84	0,00 %
Preservação e Conservação Ambiental	360.000,00	360.000,00	0,00	0,00	0,00 %	360.000,00	0,00	0,00	0,00 %	360.000,00	0,00 %
CONTROLE AMBIENTAL	6.072.000,00	6.072.000,00	324.067,93	2.646.384,50	0,28 %	3.425.615,50	553.560,43	1.133.959,16	0,24 %	4.938.040,84	0,00 %
AGRICULTURA	15.525.000,00	15.565.000,00	1.676.457,38	10.899.821,94	1,13 %	4.665.178,06	1.656.351,17	2.954.165,74	0,63 %	12.610.834,26	0,00 %
Administração Geral	2.411.000,00	2.431.000,00	166.490,00	1.036.456,02	0,11 %	1.394.543,98	308.124,50	591.219,50	0,13 %	1.839.780,36	0,00 %
ABASTECIMENTO	12.143.000,00	12.163.000,00	1.509.967,38	9.863.365,92	1,03 %	2.299.634,08	1.348.226,67	2.362.946,10	0,50 %	9.800.053,90	0,00 %
Extensão Rural	110.000,00	110.000,00	0,00	0,00	0,00 %	110.000,00	0,00	0,00	0,00 %	110.000,00	0,00 %
IRRIGAÇÃO	100.000,00	100.000,00	0,00	0,00	0,00 %	100.000,00	0,00	0,00	0,00 %	100.000,00	0,00 %
Promoção da Produção Agropecuária	699.000,00	699.000,00	0,00	0,00	0,00 %	699.000,00	0,00	0,00	0,00 %	699.000,00	0,00 %
DEMAIS SUBFUNÇÕES	62.000,00	62.000,00	0,00	0,00	0,00 %	62.000,00	0,00	0,00	0,00 %	62.000,00	0,00 %
COMUNICAÇÕES	3.447.000,00	491.800,00	960,00	1.600,00	0,00 %	490.200,00	960,00	1.600,00	0,00 %	490.200,00	0,00 %
DEMAIS SUBFUNÇÕES	3.447.000,00	491.800,00	960,00	1.600,00	0,00 %	490.200,00	960,00	1.600,00	0,00 %	490.200,00	0,00 %
TRANSPORTE	1.159.000,00	1.159.000,00	0,00	0,00	0,00 %	1.159.000,00	0,00	0,00	0,00 %	1.159.000,00	0,00 %
TRANSPORTE RODOVIARIO	734.000,00	734.000,00	0,00	0,00	0,00 %	734.000,00	0,00	0,00	0,00 %	734.000,00	0,00 %
DEMAIS SUBFUNÇÕES	425.000,00	425.000,00	0,00	0,00	0,00 %	425.000,00	0,00	0,00	0,00 %	425.000,00	0,00 %
DESPORTO E LAZER	3.287.000,00	5.665.614,63	392.732,80	2.770.083,80	0,29 %	2.895.530,83	404.155,10	2.704.155,10	0,58 %	2.961.459,53	0,00 %
Administração Geral	50.000,00	50.000,00	0,00	0,00	0,00 %	50.000,00	0,00	0,00	0,00 %	50.000,00	0,00 %
Desporto Comunitário	2.111.000,00	4.429.614,63	392.732,80	2.716.133,80	0,28 %	1.713.480,83	350.205,10	2.650.205,10	0,56 %	1.779.409,53	0,00 %
Lazer	1.126.000,00	1.186.000,00	0,00	53.950,00	0,01 %	1.132.050,00	53.950,00	53.950,00	0,01 %	1.132.050,00	0,00 %

INSCRITAS EM RESTOS A PAGAR NÃO PROCESSADOS (f) R\$ 1,00  
 Assinado por 2 pessoas: FEA MOA MORIM DE VASCONCELOS e LUBIANA ALVES SIQUEIRA MUDO  
 Para verificar a validade das assinaturas, acesse https://juazeiro.ba.gov.br/infocpf-56BF-F169-3F2D



## PODER EXECUTIVO

## PREFEITURA MUNICIPAL DE JUAZEIRO-BA

A Prefeitura Municipal de Juazeiro, Estado da Bahia, visando a transparência dos seus atos, vem a PUBLICAR:

**PREFEITURA MUNICIPAL DE JUAZEIRO**  
RELATÓRIO RESUMIDO DA EXECUÇÃO ORÇAMENTÁRIA  
**DEMONSTRATIVO DA EXECUÇÃO DAS DESPESAS POR FUNÇÃO/SUBFUNÇÃO**  
ORÇAMENTOS FISCAL E DA SEGURIDADE SOCIAL  
JANEIRO A ABRIL DE 2026 / BIMESTRE MARÇO - ABRIL

RREO - Anexo 2 (LRF, Art 52, Inciso II, Alínea "c")

R\$ 1,00

FUNÇÃO/ SUBFUNÇÃO	DOTAÇÃO INICIAL	DOTAÇÃO ATUALIZADA (a)	Despesas Empenhadas			SALDO (c) = (a - b)	Despesas Liquidadas			SALDO (e) = (a - d)	INSCRITAS EM RESTOS A PAGAR NÃO PROCESSADOS (f)
			No Bimestre	Até o Bimestre (b)	% (b/total b)		No Bimestre	Até Bimestre (d)	% (d/total d)		
ENCARGOS ESPECIAIS	53.069.500,00	54.519.500,00	1.500.000,00	43.892.800,00	4,57 %	10.626.700,00	6.816.990,69	13.746.062,60	2,93 %	40.773.437,40	0,00
REFINANCIAMENTO DA DÍVIDA INTERNA	53.059.500,00	54.509.500,00	1.500.000,00	43.892.800,00	4,57 %	10.616.700,00	6.816.990,69	13.746.062,60	2,93 %	40.763.437,40	0,00
Outros Encargos Especiais	10.000,00	10.000,00	0,00	0,00	0,00 %	10.000,00	0,00	0,00	0,00 %	10.000,00	0,00
Reserva de Contingência	364.229,25	364.229,25	0,00	0,00	0,00 %	364.229,25	0,00	0,00	0,00 %	364.229,25	0,00
RESERVA DE CONTINGÊNCIA	364.229,25	364.229,25	0,00	0,00	0,00 %	364.229,25	0,00	0,00	0,00 %	364.229,25	0,00
DESPESAS INTRA-ORÇAMENTÁRIAS (II)	51.433.000,00	51.897.000,00	4.636.124,97	26.383.732,29	2,75 %	51.896.997,25	10.588.187,32	22.757.145,21	4,84 %	29.139.854,79	0,00
<b>TOTAL (III) = (I + II)</b>	<b>1.765.000.000,00</b>	<b>1.765.695.000,00</b>	<b>173.026.107,06</b>	<b>960.636.787,35</b>	<b>100,00 %</b>	<b>805.058.212,65</b>	<b>249.545.339,09</b>	<b>469.817.783,22</b>	<b>100,00 %</b>	<b>1.295.877.216,78</b>	<b>0,00</b>

## INTRA-ORÇAMENTÁRIAS

FUNÇÃO / SUBFUNÇÃO	DOTAÇÃO INICIAL	DOTAÇÃO ATUALIZADA (a)	Despesas Empenhadas		Despesas Liquidadas				SALDO (a)
			No Bimestre	Até o Bimestre	No Bimestre	Até Bimestre (b)	% (b/total b)	% (b/a)	
DESPESAS (INTRA-ORÇAMENTÁRIAS)	51.433.000,00	51.897.000,00	4.636.124,97	26.383.732,29	10.588.187,32	22.757.145,21	55352,30 %	43,85 %	29.139.854,79
LEGISLATIVA	350.000,00	350.000,00	200.000,00	200.000,00	41.113,28	41.113,28	100,00 %	11,75 %	308.886,72
Ação Legislativa	350.000,00	350.000,00	200.000,00	200.000,00	41.113,28	41.113,28	100,00 %	11,75 %	308.886,72
ADMINISTRAÇÃO	10.410.000,00	10.410.000,00	900.000,00	4.285.754,47	1.522.512,67	3.545.377,45	100,00 %	34,06 %	6.864.622,33
Administração Geral	10.410.000,00	10.410.000,00	900.000,00	4.285.754,47	1.522.512,67	3.545.377,45	100,00 %	34,06 %	6.864.622,33
SEGURANÇA PÚBLICA	1.583.000,00	1.296.000,00	0,00	0,00	0,00	0,00	0,00 %	0,00 %	1.296.000,00
Administração Geral	1.583.000,00	1.296.000,00	0,00	0,00	0,00	0,00	0,00 %	0,00 %	1.296.000,00
ASSISTÊNCIA SOCIAL	1.000,00	1.000,00	0,00	0,00	0,00	0,00	0,00 %	0,00 %	1.000,00
Assistência Comunitária	1.000,00	1.000,00	0,00	0,00	0,00	0,00	0,00 %	0,00 %	1.000,00
SAÚDE	15.430.000,00	16.201.000,00	3.536.124,97	6.765.977,82	3.538.124,97	6.760.977,82	201,68 %	41,73 %	9.440.022,03
Atenção Básica	7.220.000,00	7.220.000,00	1.776.851,62	3.352.264,49	1.776.851,62	3.352.264,49	100,00 %	46,43 %	3.867.738,31
ASSISTÊNCIA HOSPITALAR E AMBULATORIAL	6.089.000,00	6.260.000,00	1.201.438,52	2.363.012,81	1.203.438,52	2.359.012,81	100,00 %	37,68 %	3.900.987,48
SUPORTE PROFILÁTICO E TERAPÊUTICO	96.000,00	96.000,00	24.806,98	49.636,69	24.806,98	49.636,69	100,00 %	51,70 %	46.363,02
Vigilância Sanitária	429.000,00	429.000,00	116.227,32	224.376,22	116.227,32	224.376,22	100,00 %	52,30 %	204.622,68
Vigilância Epidemiológica	1.596.000,00	2.196.000,00	416.800,53	776.687,61	416.800,53	775.687,61	100,00 %	35,32 %	1.420.312,39
EDUCAÇÃO	23.588.000,00	23.588.000,00	0,00	15.120.000,00	5.484.259,14	12.406.410,77	48069,35 %	52,60 %	11.181.589,23
Administração Geral	150.000,00	150.000,00	0,00	120.000,00	5.967,16	25.809,40	100,00 %	17,21 %	124.190,84
Ensino Fundamental	13.438.000,00	13.438.000,00	0,00	10.000.000,00	4.032.487,14	9.142.233,77	100,00 %	68,03 %	4.295.766,23
Educação Infantil	10.000.000,00	10.000.000,00	0,00	5.000.000,00	1.445.804,84	3.238.367,60	100,00 %	32,38 %	6.761.632,40
AGRICULTURA	71.000,00	51.000,00	0,00	12.000,00	2.177,26	3.265,89	0,00 %	6,40 %	47.734,74
Administração Geral	30.000,00	30.000,00	0,00	0,00	0,00	0,00	0,00 %	0,00 %	30.000,00



## PODER EXECUTIVO

## PREFEITURA MUNICIPAL DE JUAZEIRO-BA


A Prefeitura Municipal de Juazeiro, Estado da Bahia, visando a transparência dos seus atos, vem a PUBLICAR:

AGRICULTURA	71.000,00	51.000,00	0,00	12.000,00	2.177,26	3.265,89	100,00 %	6,40 %	47.734,11
ABASTECIMENTO	41.000,00	21.000,00	0,00	12.000,00	2.177,26	3.265,89	100,00 %	15,55 %	17.734,11
<b>TOTAL</b>	<b>51.433.000,00</b>	<b>51.897.000,00</b>	<b>4.636.124,97</b>	<b>26.383.732,29</b>	<b>10.588.187,32</b>	<b>22.757.145,21</b>	<b>696812,97 %</b>	<b>43,85 %</b>	<b>29.139.854,79</b>

FONTE: Sistema de Contabilidade Pública, Unidade Responsável: PREFEITURA MUNICIPAL DE JUAZEIRO

\_\_\_\_\_  
LUANNA ALVES SIQUEIRA MUDO  
Secretário de Finanças

\_\_\_\_\_  
FLAVIO AMORIM DE VASCONCELLOS  
Superintendente

  
\_\_\_\_\_  
GABRIEL HENRIQUE DA MOTA SANTOS  
Contador (a)  
CRC BA-046913/O

Assinado por 2 pessoas: FLAVIO AMORIM DE VASCONCELLOS e LUANNA ALVES SIQUEIRA MUDO  
Para verificar a validade das assinaturas, acesse <https://juazeiro.1doc.com.br/verificacao/5CF8-56BF-F169-3F2D> e informe o código 5CF8-56BF-F169-3F2D



## PODER EXECUTIVO

## PREFEITURA MUNICIPAL DE JUAZEIRO-BA

A Prefeitura Municipal de Juazeiro, Estado da Bahia, visando a transparência dos seus atos, vem a PUBLICAR:

**PREFEITURA MUNICIPAL DE JUAZEIRO**  
RELATÓRIO RESUMIDO DA EXECUÇÃO ORÇAMENTÁRIA  
**DEMONSTRATIVO DA RECEITA CORRENTE LÍQUIDA**  
ORÇAMENTOS FISCAL E DA SEGURIDADE SOCIAL

RREO - Anexo 3 (LRF, Art 53, inciso I)

Abril / 2026

R\$ 1,00

ESPECIFICAÇÃO	EVOLUÇÃO DA RECEITA REALIZADA NOS ÚLTIMOS 12 MESES												TOTAL (ÚLTIMOS 12 MESES)	PREVISÃO ATUALIZADA 2026
	5/2025	6/2025	7/2025	8/2025	9/2025	10/2025	11/2025	12/2025	1/2026	2/2026	3/2026	4/2026		
RECEITAS CORRENTES (I)	16.216.375,04	11.040.235,68	21.857.935,25	13.775.366,56	14.609.343,56	12.366.639,34	120.731.181,30	97.175.383,78	30.831.880,24	22.554.531,25	17.763.490,52	23.324.881,81	1.512.247.244,33	1.770.729.800,00
Impostos, Taxas e Contribuições de Melhoria	17.136.296,43	11.458.338,92	14.576.094,72	13.928.356,54	12.003.230,30	14.256.715,16	13.082.024,96	18.504.595,75	9.664.148,34	12.709.812,65	14.685.759,26	23.168.954,77	175.174.327,80	174.130.800,00
IPTU	3.689.794,90	1.059.504,07	2.467.746,49	1.445.162,03	1.462.941,81	1.771.521,13	1.460.141,43	1.902.829,82	825.179,02	726.397,95	1.960.850,50	9.567.725,70	28.339.794,85	24.055.000,00
ISS	5.098.148,65	5.289.031,77	6.049.138,04	5.097.932,33	5.236.567,32	7.932.447,52	5.260.091,12	6.891.997,94	5.223.469,97	5.022.634,98	6.044.428,59	5.491.032,01	68.636.920,24	74.000.000,00
ITBI	711.988,28	765.891,65	794.618,14	578.828,75	770.716,92	1.436.829,07	659.187,23	710.648,99	552.119,33	383.898,47	885.349,36	652.080,03	8.902.156,22	10.419.100,00
IRRF	4.809.411,19	2.961.370,73	2.740.093,81	2.859.879,15	2.971.486,41	884.905,84	3.924.647,26	6.782.416,40	1.340.316,03	5.009.050,86	3.791.188,86	4.324.707,81	42.399.474,35	41.111.000,00
Outros Impostos, Taxas e Contribuições de Melhoria	2.826.953,41	1.382.540,70	2.524.498,24	3.946.554,28	1.561.517,84	2.231.011,60	1.777.957,92	2.216.702,60	1.723.063,99	1.567.830,39	2.003.941,95	3.133.409,22	26.895.982,14	24.545.700,00
Contribuições	5.079.376,34	5.007.515,20	4.943.097,47	4.767.348,34	4.858.970,31	4.859.899,88	5.328.826,75	5.572.157,83	7.082.412,55	4.366.732,77	4.797.965,03	4.947.691,34	61.611.993,81	73.326.000,00
Receita Patrimonial	5.760.973,73	4.933.812,27	6.564.036,53	6.241.791,55	6.550.709,25	6.847.148,67	5.329.524,93	21.471.549,16	6.829.133,32	6.194.198,10	7.515.885,38	7.982.847,59	92.221.610,48	38.467.400,00
Rendimentos de Aplicação Financeira	5.752.582,65	4.928.228,44	6.562.588,57	6.236.224,07	6.550.240,07	6.844.057,39	5.328.209,16	6.466.660,57	6.760.657,20	6.190.104,13	7.510.369,62	7.979.363,49	77.109.285,36	38.342.400,00
Outras Receitas Patrimoniais	8.391,08	5.583,83	1.447,96	5.567,48	469,18	3.091,28	1.315,77	15.004.888,59	68.476,12	4.093,97	5.515,76	3.484,10	15.112.325,12	125.000,00
Receita Agropecuária	0,00	0,00	0,00	0,00	0,00	0,00	0,00	0,00	0,00	0,00	0,00	0,00	0,00	0,00
Receita Industrial	0,00	0,00	0,00	0,00	0,00	0,00	0,00	0,00	0,00	0,00	0,00	0,00	0,00	0,00
Receita de Serviços	6.950.828,24	6.089.859,53	7.058.418,94	6.453.113,30	6.075.755,98	7.372.315,69	5.906.650,58	7.236.922,69	6.200.105,09	6.588.622,77	6.617.506,56	6.526.079,96	79.076.179,33	112.636.900,00
Transferências Correntes	80.155.248,92	82.834.133,84	87.864.159,15	81.411.739,16	84.244.814,19	86.948.164,90	81.627.626,09	42.443.998,05	99.515.247,53	91.412.015,06	81.926.252,99	79.347.549,73	1.079.730.949,61	1.360.219.800,00
Cota-Parte do FPM	18.124.048,08	18.615.887,50	19.566.461,87	15.077.042,22	19.133.358,95	12.832.071,80	17.443.144,99	28.089.963,18	17.807.770,54	22.389.702,37	13.558.319,93	15.963.604,65	218.601.376,08	250.000.000,00
Cota-Parte do ICMS	13.704.603,58	12.713.333,48	15.864.368,18	13.966.903,33	16.402.558,81	12.278.318,87	13.952.845,99	23.347.715,34	10.665.834,64	12.524.427,15	18.243.917,94	13.185.970,09	176.850.799,40	160.000.000,00
Cota-Parte do IPVA	2.032.265,52	1.733.472,37	2.219.839,75	2.238.367,44	2.208.545,03	2.278.064,17	1.621.189,94	1.728.745,15	2.787.763,49	5.117.290,31	1.635.820,13	1.662.468,38	35.000.000,00	35.000.000,00
Cota-Parte do ITR	1.835,93	3.163,76	1.305,28	1.865,90	6.135,99	175.949,90	2.493,85	21.020,96	1.301,83	1.119.156,37	799,81	1.098,76	1.336.128,34	30.000,00
Transferências da LC 61/1989	79.261,39	90.232,78	77.417,71	85.516,68	90.688,66	86.971,01	85.958,82	104.122,18	101.160,96	106.157,92	105.086,10	92.442,60	1.105.016,81	1.000.000,00
Transferências do FUNDEB	31.456.144,78	31.981.695,81	30.398.016,35	31.488.094,08	28.931.341,36	30.689.168,67	31.742.200,05	38.642.286,46	52.739.893,41	31.901.403,37	28.576.373,27	31.712.181,89	400.258.799,50	528.000.000,00
Outras Transferências Correntes	14.757.089,64	17.696.348,14	19.736.750,01	18.553.947,51	17.472.185,39	28.607.620,48	16.779.792,45	50.510.144,78	15.411.522,66	18.253.877,57	19.805.935,81	16.279.783,36	254.314.997,80	386.189.800,00
Outras Receitas Correntes	1.133.651,38	7.165.572,92	852.128,44	973.017,67	875.863,53	2.082.395,04	9.456.527,99	1.946.160,30	1.540.833,41	1.283.149,90	2.220.121,30	1.351.758,42	24.432.183,30	11.948.900,00
DEDUÇÕES (II)	15.159.904,94	14.029.604,33	14.535.629,91	14.777.216,09	15.115.886,52	-14.670.524,57	-14.922.093,20	18.305.813,50	12.073.353,81	11.278.323,39	10.151.169,95	-9.342.555,71	-164.362.075,92	-141.538.000,00
Contrib. do Servidor para o Plano de Previdência	-3.747.559,66	-3.611.733,42	-3.626.888,05	-3.599.686,23	-3.701.911,45	-3.657.869,40	-4.136.268,34	-4.172.161,28	-5.800.587,72	-3.026.976,70	-3.442.381,34	-3.161.438,98	-45.685.462,57	-54.601.000,00
Compensação Financ. entre Regimes Previdência	0,00	0,00	0,00	0,00	0,00	0,00	0,00	0,00	0,00	0,00	0,00	0,00	0,00	
Rendimentos de Aplicações de Recursos Previdenciários	-4.639.794,82	-3.804.699,67	-5.006.112,47	-4.920.693,89	-5.255.888,96	-5.499.774,40	-4.181.890,09	-5.176.464,64	0,00	0,00	0,00	0,00	-38.485.318,94	-7.931.000,00
Dedução de Receita para Formação do FUNDEB	-6.772.550,46	-6.613.171,24	-5.902.629,39	-6.256.835,97	-6.158.086,11	-5.512.880,77	-6.603.934,77	-8.957.187,58	-6.272.766,09	-8.251.346,69	-6.708.788,61	-6.181.116,73	-80.191.294,41	-79.006.000,00
<b>RECEITA CORRENTE LÍQUIDA (III) = (I - II)</b>	<b>1.056.470,10</b>	<b>970.101.631,35</b>	<b>7.322.305,34</b>	<b>898.150,47</b>	<b>99.493.457,04</b>	<b>107.696.114,77</b>	<b>105.809.088,10</b>	<b>78.869.570,28</b>	<b>18.758.526,43</b>	<b>11.276.207,86</b>	<b>7.612.320,57</b>	<b>113.982.326,10</b>	<b>1.347.885.168,41</b>	<b>1.629.191.800,00</b>
(-) Transferências obrigatórias da União relativas às emendas individuais (art. 166-A, §1, da CF) (IV)	0,00	0,00	0,00	0,00	382.000,00	6.700.000,00	0,00	0,00	0,00	0,00	0,00	0,00	7.082.000,00	
<b>RECEITA CORRENTE LÍQUIDA AJUSTADA PARA CÁLCULO DOS LIMITES DE ENDIVIDAMENTO (V) = III - IV</b>	<b>1.056.470,10</b>	<b>970.101.631,35</b>	<b>7.322.305,34</b>	<b>898.150,47</b>	<b>99.111.457,04</b>	<b>100.996.114,77</b>	<b>105.809.088,10</b>	<b>78.869.570,28</b>	<b>18.758.526,43</b>	<b>11.276.207,86</b>	<b>7.612.320,57</b>	<b>113.982.326,10</b>	<b>1.340.803.168,41</b>	<b>1.629.191.800,00</b>
(-) Transferências obrigatórias da União relativas às emendas bancadas (art. 166, §16, da CF) (VI)	0,00	0,00	0,00	0,00	0,00	0,00	0,00	0,00	0,00	0,00	0,00	0,00	0,00	
(-) Transferências da União relativas à remuneração dos agentes comunitários de saúde e de combate às endemias (CF, art. 198, §11)(VII)	1.542.501,23	1.536.429,23	1.536.429,23	1.536.429,23	749.470,10	1.539.465,23	1.436.241,23	3.058.157,04	1.188.933,99	1.178.697,61	1.631.823,27	1.489.929,61	18.424.507,00	18.660.000,00
(-) Outras Deduções Constitucionais ou Legais (VIII)	0,00	0,00	0,00	0,00	0,00	0,00	0,00	0,00	0,00	0,00	0,00	0,00	0,00	
<b>RECEITA CORRENTE LÍQUIDA AJUSTADA PARA CÁLCULO DOS LIMITES DA DESPESA COM PESSOAL (IX) = (V) - (VI) - (VII) - (VIII)</b>	<b>99.513.968,87</b>	<b>95.474.202,12</b>	<b>105.785.876,11</b>	<b>87.461.721,24</b>	<b>98.361.986,94</b>	<b>99.456.649,54</b>	<b>104.372.846,87</b>	<b>75.811.413,24</b>	<b>17.569.592,44</b>	<b>10.097.510,25</b>	<b>6.080.497,30</b>	<b>112.492.396,49</b>	<b>1.322.378.661,41</b>	<b>1.610.531.800,00</b>

COMISSÃO DE FISCALIZAÇÃO, Unidade Responsável: PREFEITURA MUNICIPAL DE JUAZEIRO

LUANNA ALVES SIQUEIRA MUDO  
Secretário de Finanças

FLAVIO AMORIM DE VASCONCELOS  
Superintendente

GABRIEL HENRIQUE DA MOTA SANTOS  
Contador (a)  
CRC BA-046913/O

Assinado por 2 pessoas: FLAVIO AMORIM DE VASCONCELOS e GABRIEL HENRIQUE DA MOTA SANTOS. Para verificar a validade das assinaturas, acesse <https://juazeiro.toc.com.br/visualizacao>



## PODER EXECUTIVO

## PREFEITURA MUNICIPAL DE JUAZEIRO-BA

A Prefeitura Municipal de Juazeiro, Estado da Bahia, visando a transparência dos seus atos, vem a PUBLICAR:

**PREFEITURA MUNICIPAL DE JUAZEIRO**  
RELATÓRIO RESUMIDO DA EXECUÇÃO ORÇAMENTÁRIA  
DEMONSTRATIVO DAS RECEITAS E DESPESAS PREVIDENCIÁRIAS E DAS RECEITAS E DESPESAS ASSOCIADAS ÀS PENSÕES E INATIVOS MILITARES  
ORÇAMENTO DA SEGURIDADE SOCIAL  
JANEIRO A ABRIL 2026 / BIMESTRE MARÇO - ABRIL

RREO - ANEXO 4 (LRF, Art 53, inciso II)

Em reais

REGIME PRÓPRIO DE PREVIDÊNCIA DOS SERVIDORES - RPPS					
FUNDO EM CAPITALIZAÇÃO (PLANO PREVIDENCIÁRIO)					
RECEITAS PREVIDENCIÁRIAS - RPPS (FUNDO EM CAPITALIZAÇÃO)	PREVISÃO ATUALIZADA (a)	RECEITAS REALIZADAS Até o Bimestre (b)			
RECEITAS CORRENTES (I)	140.900.000,00	64.402.251,53			
Receita de Contribuições dos Segurados	54.601.000,00	15.431.384,74			
Ativo	50.000,00	0,00			
Inativo	7.500.000,00	0,00			
Pensionista	47.051.000,00	15.431.384,74			
Receita de Contribuições Patronais	51.223.000,00	24.213.279,98			
Ativo	51.223.000,00	24.213.279,98			
Inativo	0,00	0,00			
Pensionista	0,00	0,00			
Receita Patrimonial	33.931.000,00	22.715.365,54			
Receitas Imobiliárias	0,00	0,00			
Receitas de Valores Mobiliários	33.931.000,00	22.715.365,54			
Outras Receitas Patrimoniais	0,00	0,00			
Receita de Serviços	0,00	0,00			
Outras Receitas Correntes	1.145.000,00	2.042.221,27			
Compensação Financeira entre os Regimes	0,00	0,00			
Aportes Periódicos para Amortização de Déficit Atuarial do RPPS (II)	0,00	0,00			
Demais Receitas Correntes	1.145.000,00	2.042.221,27			
RECEITAS DE CAPITAL (III)	0,00	0,00			
Alienação de Bens, Direitos e Ativos	0,00	0,00			
Amortização de Empréstimos	0,00	0,00			
Outras Receitas de Capital	0,00	0,00			
<b>TOTAL DAS RECEITAS DO FUNDO EM CAPITALIZAÇÃO - (IV) = (I + III - II)</b>	<b>140.900.000,00</b>	<b>64.402.251,53</b>			
DESPESAS PREVIDENCIÁRIAS - RPPS (FUNDO EM CAPITALIZAÇÃO)	DOTAÇÃO ATUALIZADA (c)	DESPESAS EMPENHADAS Até o Bimestre (d)	DESPESAS LIQUIDADAS Até o Bimestre (e)	DESPESAS PAGAS Até o Bimestre (f)	INSCRITAS EM RESTOS A PAGAR NÃO PROCESSADOS No Exercício (g)
Benefícios	90.500.000,00	80.000.000,00	28.046.840,36	28.046.840,36	0,00
Aposentadorias	90.000.000,00	80.000.000,00	28.046.840,36	28.046.840,36	0,00
Pensões por Morte	500.000,00	0,00	0,00	0,00	0,00
Outras Despesas Previdenciárias	6.175.000,00	2.320.445,89	957.451,16	957.451,16	0,00
Compensação Financeira entre os Regimes	0,00	0,00	0,00	0,00	0,00
Demais Despesas Previdenciárias	6.175.000,00	2.320.445,89	957.451,16	957.451,16	0,00
<b>TOTAL DAS DESPESAS DO FUNDO EM CAPITALIZAÇÃO (V)</b>	<b>96.675.000,00</b>	<b>82.320.445,89</b>	<b>29.004.291,52</b>	<b>29.004.291,52</b>	<b>0,00</b>
<b>RESULTADO PREVIDENCIÁRIO - FUNDO EM CAPITALIZAÇÃO (VI) = (IV - V)</b>	<b>44.225.000,00</b>	<b>-17.918.194,36</b>	<b>35.397.960,01</b>	<b>35.397.960,01</b>	
RECURSOS RPPS ARRECADADOS EM EXERCÍCIOS ANTERIORES	PREVISÃO ORÇAMENTÁRIA				
VALOR	0,00				
RESERVA ORÇAMENTÁRIA DO RPPS	PREVISÃO ORÇAMENTÁRIA				
VALOR	35.000.000,00				
APORTES DE RECURSOS PARA O FUNDO EM CAPITALIZAÇÃO DO RPPS	APORTES REALIZADOS				
Plano de Amortização - Contribuição Patronal Suplementar	0,00				
Plano de Amortização - Aporte Periódico de Valores Predefinidos	0,00				
Outros Aportes para o RPPS	0,00				
Recursos para Cobertura de Déficit Financeiro	0,00				
BENS E DIREITOS DOS RPPS (FUNDO EM CAPITALIZAÇÃO)	SALDO ATUAL				
Caixa e Equivalentes de Caixa	0,00				
Investimentos e Aplicações	0,00				
Outros Bens e Direitos	1.004.182.566,81				

Assinado por 2 pessoas: FLAVIO AMORIM DE VASCONCELOS e LUANA ALVES SQUEIJA. Para verificar a validade das assinaturas, acesse <https://juazeiro.ti.doc.gov.br/verificacao/5CF8-56BF-F169-3F2D> e informe o código 5CF8-56BF-F169-3F2D



## PODER EXECUTIVO

## PREFEITURA MUNICIPAL DE JUAZEIRO-BA

A Prefeitura Municipal de Juazeiro, Estado da Bahia, visando a transparência dos seus atos, vem a PUBLICAR:

FUNDO EM REPARTIÇÃO (PLANO FINANCEIRO)						
RECEITAS PREVIDENCIÁRIAS - RPPS (FUNDO EM REPARTIÇÃO)	PREVISÃO ATUALIZADA (a)	RECEITAS REALIZADAS Até o Bimestre (b)				
RECEITAS CORRENTES (VII)	0,00	0,00				
Receita de Contribuições dos Segurados	0,00	0,00				
Ativo	0,00	0,00				
Inativo	0,00	0,00				
Pensionista	0,00	0,00				
Receita de Contribuições Patronais	0,00	0,00				
Ativo	0,00	0,00				
Inativo	0,00	0,00				
Pensionista	0,00	0,00				
Receita Patrimonial	0,00	0,00				
Receitas Imobiliárias	0,00	0,00				
Receitas de Valores Mobiliários	0,00	0,00				
Outras Receitas Patrimoniais	0,00	0,00				
Receita de Serviços	0,00	0,00				
Outras Receitas Correntes	0,00	0,00				
Compensação Financeira entre os Regimes	0,00	0,00				
Demais Receitas Correntes	0,00	0,00				
RECEITAS DE CAPITAL (VIII)	0,00	0,00				
Alienação de Bens, Direitos e Ativos	0,00	0,00				
Amortização de Empréstimos	0,00	0,00				
Outras Receitas de Capital	0,00	0,00				
<b>TOTAL DAS RECEITAS DO FUNDO EM REPARTIÇÃO (IX) = (VII + VIII)</b>	<b>0,00</b>	<b>0,00</b>				
DESPESAS PREVIDENCIÁRIAS - RPPS (FUNDO EM REPARTIÇÃO)	DOTAÇÃO ATUALIZADA (c)	DESPESAS EMPENHADAS Até o Bimestre (d)	DESPESAS LIQUIDADAS Até o Bimestre (e)	DESPESAS PAGAS Até o Bimestre (f)	INSCRITAS EM RESTOS A PAGAR NÃO PROCESSADOS No Exercício (g)	
Benefícios	0,00	0,00	0,00	0,00	0,00	0,00
Aposentadorias	0,00	0,00	0,00	0,00	0,00	0,00
Pensões por Morte	0,00	0,00	0,00	0,00	0,00	0,00
Outras Despesas Previdenciárias	0,00	0,00	0,00	0,00	0,00	0,00
Compensação Financeira entre os Regimes	0,00	0,00	0,00	0,00	0,00	0,00
Demais Despesas Previdenciárias	0,00	0,00	0,00	0,00	0,00	0,00
<b>TOTAL DAS DESPESAS DO FUNDO EM REPARTIÇÃO (X)</b>	<b>0,00</b>	<b>0,00</b>	<b>0,00</b>	<b>0,00</b>	<b>0,00</b>	<b>0,00</b>
<b>RESULTADO PREVIDENCIÁRIO - FUNDO EM REPARTIÇÃO (XI) = (IX - X)</b>	<b>0,00</b>	<b>0,00</b>	<b>0,00</b>	<b>0,00</b>	<b>-</b>	
APORTES DE RECURSOS PARA O FUNDO EM REPARTIÇÃO DO RPPS		APORTES REALIZADOS				
Recursos para Cobertura de Insuficiências Financeiras		0,00				
Recursos para Formação de Reserva		0,00				
BENS E DIREITOS DOS RPPS (FUNDO EM REPARTIÇÃO)		SALDO ATUAL				
Caixa e Equivalentes de Caixa		0,00				
Investimentos e Aplicações		0,00				
Outros Bens e Direitos		0,00				
ADMINISTRAÇÃO DO REGIME PRÓPRIO DE PREVIDÊNCIA DOS SERVIDORES - RPPS						
RECEITAS DA ADMINISTRAÇÃO - RPPS	PREVISÃO ATUALIZADA (a)	RECEITAS REALIZADAS Até o Bimestre (b)				
Receitas Correntes	0,00	0,00				
<b>TOTAL DAS RECEITAS DA ADMINISTRAÇÃO RPPS (XII)</b>	<b>0,00</b>	<b>0,00</b>				
DESPESAS DA ADMINISTRAÇÃO - RPPS	DOTAÇÃO ATUALIZADA (c)	DESPESAS EMPENHADAS Até o Bimestre (d)	DESPESAS LIQUIDADAS Até o Bimestre (e)	DESPESAS PAGAS Até o Bimestre (f)	INSCRITAS EM RESTOS A PAGAR NÃO PROCESSADOS No Exercício (g)	
Despesas Correntes (XIII)	5.675.000,00	2.310.925,46	938.173,18	938.173,18	0,00	0,00
Pessoal e Encargos Sociais	1.540.000,00	939.944,39	484.461,87	484.461,87	0,00	0,00
Demais Despesas Correntes	4.135.000,00	1.370.981,07	453.711,31	453.711,31	0,00	0,00
Despesas de Capital (XIV)	700.000,00	45.555,79	42.883,34	42.883,34	0,00	0,00
<b>TOTAL DAS DESPESAS DA ADMINISTRAÇÃO RPPS (XV)=(XIII + XIV)</b>	<b>4.975.000,00</b>	<b>2.265.369,67</b>	<b>895.289,84</b>	<b>895.289,84</b>	<b>0,00</b>	<b>0,00</b>
<b>RESULTADO DA ADMINISTRAÇÃO RPPS (XVI)=(XII - XV)</b>	<b>-4.975.000,00</b>	<b>0,00</b>	<b>0,00</b>	<b>0,00</b>	<b>-</b>	
BENS E DIREITOS - ADMINISTRAÇÃO DO RPPS		SALDO ATUAL				
Caixa e Equivalentes de Caixa		0,00				
Investimentos e Aplicações		0,00				
Outros Bens e Direitos		0,00				

Assinado por 2 pessoas: FLAVIO AMORIM DE VASCONCELOS e LUANNA ALVES SIQUEIRAMUNDO  
Para verificar a validade das assinaturas, acesse <https://juazeiro.1doc.cdm.br/validacao/5CF8-54BF-F169-3F2D> e informe o código 5CF8-54BF-F169-3F2D



## PODER EXECUTIVO

## PREFEITURA MUNICIPAL DE JUAZEIRO-BA

A Prefeitura Municipal de Juazeiro, Estado da Bahia, visando a transparência dos seus atos, vem a PUBLICAR:

BENEFÍCIOS PREVIDENCIÁRIOS MANTIDOS PELO TESOIRO						
RECEITAS PREVIDENCIÁRIAS (BENEFÍCIOS MANTIDOS PELO TESOIRO)	PREVISÃO ATUALIZADA (a)	RECEITAS REALIZADAS Até o Bimestre (b)				
Contribuições dos Servidores	0,00	0,00				
Demais Receitas Previdenciárias	0,00	0,00				
<b>TOTAL DAS RECEITAS (BENEFÍCIOS MANTIDOS PELO TESOIRO) (XVII)</b>	<b>0,00</b>	<b>0,00</b>				
DESPESAS PREVIDENCIÁRIAS (BENEFÍCIOS MANTIDOS PELO TESOIRO)	DOTAÇÃO ATUALIZADA (c)	DESPESAS EMPENHADAS Até o Bimestre (d)	DESPESAS LIQUIDADAS Até o Bimestre (e)	DESPESAS PAGAS Até o Bimestre (f)	INSCRITAS EM RESTOS A PAGAR NÃO PROCESSADOS No Exercício (g)	
Aposentadorias	0,00	0,00	0,00	0,00	0,00	
Pensões	0,00	0,00	0,00	0,00	0,00	
Outras Despesas Previdenciárias	0,00	0,00	0,00	0,00	0,00	
<b>TOTAL DAS DESPESAS (BENEFÍCIOS MANTIDOS PELO TESOIRO) (XVIII)</b>	<b>0,00</b>	<b>0,00</b>	<b>0,00</b>	<b>0,00</b>	<b>0,00</b>	
<b>RESULTADO DOS BENEFÍCIOS MANTIDOS PELO TESOIRO (XIX) = (XVII) - (XVIII)</b>	<b>0,00</b>	<b>0,00</b>	<b>0,00</b>	<b>0,00</b>	<b>-</b>	

LUANNA ALVES SIQUEIRA MUDO  
Secretário de Finanças

FLAVIO AMORIM DE VASCONCELLOS  
Superintendente

GABRIEL HENRIQUE DA MOTA SANTOS  
Contador (a)  
CRC BA-046913/O

Assinado por 2 pessoas: FLAVIO AMORIM DE VASCONCELLOS e LUANNA ALVES SIQUEIRA MUDO  
Para verificar a validade das assinaturas, acesse <https://juazeiro.1doc.com.br/verificacao/5CF8-56BF-F169-3F2D> e informe o código 5CF8-56BF-F169-3F2D





## PODER EXECUTIVO

## PREFEITURA MUNICIPAL DE JUAZEIRO-BA

A Prefeitura Municipal de Juazeiro, Estado da Bahia, visando a transparência dos seus atos, vem a PUBLICAR:

**PREFEITURA MUNICIPAL DE JUAZEIRO**  
RELATÓRIO RESUMIDO DA EXECUÇÃO ORÇAMENTÁRIA  
**DEMONSTRATIVO DOS RESULTADOS PRIMÁRIO E NOMINAL**  
ORÇAMENTOS FISCAL E DA SEGURIDADE SOCIAL  
JANEIRO A ABRIL DE 2026 / MARÇO - ABRIL

RREO - Anexo 6 (LRF, art 53, inciso III)

Em reais

DESPESAS PRIMÁRIAS	DOTAÇÃO ATUALIZADA	Até o Bimestre/2026					
		DESPESAS EMPENHADAS	DESPESAS LIQUIDADAS	DESPESAS PAGAS (a)	RESTOS PAGAR PROCESSADOS PAGOS (b)	RESTOS PAGAR NÃO PROCESSADOS	
						LIQUIDADOS	PAGOS (c)
DESPESAS CORRENTES (EXCETO FONTES RPPS)(XVIII)	1.394.517.816,31	782.106.434,94	402.855.222,74	379.580.504,74	17.352.098,42	382.582,88	379.907,00
Pessoal e Encargos Sociais	802.481.964,10	466.744.130,29	232.525.308,13	232.404.499,70	1.554.532,01	59.277,37	59.277,37
Juros e Encargos da Dívida (XIX)	11.000,00	0,00	0,00	0,00	0,00	0,00	0,00
Outras Despesas Correntes	592.024.652,21	315.362.304,65	170.329.914,61	147.176.005,04	15.797.566,41	323.305,51	320.630,63
Transferências Constitucionais e Legais	0,00	0,00	0,00	0,00	0,00	0,00	0,00
Demais Despesas Correntes	592.024.652,21	315.362.304,65	170.329.914,61	147.176.005,04	15.797.566,41	323.305,51	320.630,63
DESPESAS PRIMÁRIAS CORRENTES (EXCETO FONTES RPPS) (XX) = (XVIII - XIX)	1.394.506.816,31	782.106.434,94	402.855.222,74	379.580.504,74	17.352.098,42	382.582,88	379.907,00
DESPESAS PRIMÁRIAS CORRENTES (COM FONTES RPPS) (XXI)	106.175.000,00	88.310.925,46	30.691.609,96	30.691.609,96	0,00	6.490,14	5.400,00
DESPESAS NÃO PRIMÁRIAS CORRENTES (COM FONTES RPPS) (XXII)	0,00	0,00	0,00	0,00	0,00	0,00	0,00
DESPESAS DE CAPITAL (EXCETO FONTES RPPS) (XXIII)	264.913.154,44	90.145.303,25	36.228.067,18	32.246.421,45	1.240.623,09	0,00	0,00
Investimento	185.909.654,44	35.499.259,64	18.304.996,71	14.402.954,31	1.240.623,09	0,00	0,00
Inversões Financeiras	2.876.000,00	1.082.320,63	935.052,79	855.449,46	0,00	0,00	0,00
Concessão de Empréstimos e Financiamentos (XXIV)	0,00	0,00	0,00	0,00	0,00	0,00	0,00
Aquisição de Título de Capital já Integralizado (XXV)	0,00	0,00	0,00	0,00	0,00	0,00	0,00
Aquisição de Título de Crédito (XXVI)	0,00	0,00	0,00	0,00	0,00	0,00	0,00
Demais Inversões Financeiras	2.876.000,00	1.082.320,63	935.052,79	855.449,46	0,00	0,00	0,00
Amortização da Dívida (XXVII)	76.127.500,00	53.563.722,98	16.988.017,68	16.988.017,68	0,00	0,00	0,00
DESPESAS PRIMÁRIAS DE CAPITAL (EXCETO FONTES RPPS) (XXVIII) = [XXIII - (XXIV + XXV + XXVI + XXVII)]	188.785.654,44	36.581.580,27	19.240.049,50	15.258.403,77	1.240.623,09	0,00	0,00
RESERVA DE CONTINGÊNCIA (XXIX)	364.229,25	0,00	0,00	0,00	0,00	0,00	0,00
DESPESAS PRIMÁRIAS DE CAPITAL (COM FONTES RPPS) (XXX)	700.000,00	45.555,79	42.883,34	42.883,34	0,00	0,00	0,00
DESPESAS NÃO PRIMÁRIAS DE CAPITAL (COM FONTES RPPS) (XXXI)	0,00	0,00	0,00	0,00	0,00	0,00	0,00
DESPESA PRIMÁRIA TOTAL (XXXII) = (XX + XXI + XXVIII + XXIX + XXX)	1.690.531.500,00	907.044.496,46	452.829.765,54	425.573.401,81	18.592.721,51	389.073,02	385.000,00
DESPESA PRIMÁRIA TOTAL (EXCETO FONTES RPPS) (XXXIII) = (XX + XXVIII + XXIX)	1.583.656.500,00	818.688.015,21	422.095.272,24	394.838.908,51	18.592.721,51	382.582,88	379.907,00
<b>RESULTADO PRIMÁRIO (COM RPPS) - Acima da Linha (XXXIV) = [XVla - (XXXIIa + XXXIIIa + XXXIIc)]</b>				21.086.114,37			
<b>RESULTADO PRIMÁRIO (SEM RPPS) - Acima da Linha (XXXV) = [XVla - (XXXIIIa + XXXIIIb + XXXIIc)]</b>				10.139.232,62			
<b>META FISCAL PARA O RESULTADO PRIMÁRIO</b>				VALOR CORRENTE			
Meta fixada no Anexo de Metas Fiscais da LDO para o exercício de referência				23.895.473,00			
<b>JUROS NOMINAIS</b>				Até o Bimestre/2026			
Juros, Encargos e Variações Monetárias Ativos (Exceto RPPS) (XXXVI)				VALOR INCORRIDO			
Juros, Encargos e Variações Monetárias Passivos (Exceto RPPS) (XXXVII)				0,00			
<b>RESULTADO NOMINAL (SEM RPPS) - Acima da Linha (XXXVIII) = XXXV + (XXXVI - XXXVII)</b>				10.139.232,62			

Assinado por: 2 passadas: FLAVIO AMORIM DE VASCONCELOS e LUANNA ALVES SIQUEIRA  
 Para verificação, validade das assinaturas, acessar o link: https://www.juazeiro.ba.gov.br/portal/verificacao

## PODER EXECUTIVO

## PREFEITURA MUNICIPAL DE JUAZEIRO-BA

A Prefeitura Municipal de Juazeiro, Estado da Bahia, visando a transparência dos seus atos, vem a PUBLICAR:

**PREFEITURA MUNICIPAL DE JUAZEIRO**  
RELATÓRIO RESUMIDO DA EXECUÇÃO ORÇAMENTÁRIA  
**DEMONSTRATIVO DOS RESULTADOS PRIMÁRIO E NOMINAL**  
ORÇAMENTOS FISCAL E DA SEGURIDADE SOCIAL  
JANEIRO A ABRIL DE 2026 / MARÇO - ABRIL

RREO - Anexo 6 (LRF, art 53, inciso III)

Em re

CÁLCULO DO RESULTADO NOMINAL	ABAIXO DA LINHA	
	Em 31/12/2025	Em 2º Bimestre
DÍVIDA CONSOLIDADA (XXXIX)	369.658.674,25	352.670.656,57
DEDUÇÕES (XL)	-17.652.591,17	67.770.123,90
Disponibilidade de Caixa	-17.652.591,17	67.770.123,90
Disponibilidade de Caixa Bruta	111.992.888,20	116.135.426,78
(-) Restos a Pagar Processados (XLI)	43.206.733,31	24.614.011,80
(-) Depósitos Restituíveis e Valores Vinculados	86.438.746,06	23.751.291,08
Demais Haveres Financeiros	0,00	0,00
DÍVIDA CONSOLIDADA LÍQUIDA (XLII) = (XXXIX - XL)	387.311.265,42	284.900.532,67
<b>RESULTADO NOMINAL (SEM RPPS) - Abaixo da Linha (XLIII) = (XLIIa - XLIIb)</b>		102.410.732,75
<b>META FISCAL PARA O RESULTADO NOMINAL</b>		VALOR CORRENTE
Meta fixada no Anexo de Metas Fiscais da LDO para o exercício de referência		32.327.707,33
<b>AJUSTE METODOLÓGICO</b>		Até o Bimestre/2026
VARIAÇÃO DO SALDO DE RPP (XLIV) = (XLIIb - XLIIa)		-18.592.721,51
RECEITA DE ALIENAÇÃO DE INVESTIMENTOS PERMANENTES (XLV) = (XI)		0,00
VARIAÇÃO CAMBIAL (XLVI)		0,00
VARIAÇÃO DO SALDO DE PRECATÓRIOS INTEGRANTES DA DC (XLVII)		-4.196.201,89
VARIAÇÃO DO SALDO DAS DEMAIS OBRIGAÇÕES INTEGRANTES DA DC (XLVIII)		-12.791.815,79
OUTROS AJUSTES (XLIX)		-56.690.760,94
RESULTADO NOMINAL (SEM RPPS) AJUSTADO - Abaixo da Linha (L) = [XLIII + (XLIV - XLV +		10.139.232,62
<b>RESULTADO PRIMÁRIO (SEM RPPS) - Abaixo da Linha (LI) = (L) - (XXXVI - XXXVII)</b>		10.139.232,62
<b>INFORMAÇÕES ADICIONAIS</b>		<b>PREVISÃO</b>
SALDO DE EXERCÍCIOS ANTERIORES		0,00
Recursos Arrecadados em Exercícios Anteriores - RPPS		0,00
Superávit Financeiro Utilizado para Abertura e Reabertura de Créditos Adicionais		0,00
RESERVA ORÇAMENTÁRIA DO RPPS		35.000.000,00

Assinado por 2 pessoas: FLAVIO AMORIM DE VASCONCELOS e LUANNA ALVES SOUZA AMU...  
Para verificar a validade das assinaturas, acesse <https://juazeiro.ba.gov.br/portal/verificacao>





PODER EXECUTIVO

PREFEITURA MUNICIPAL DE JUAZEIRO-BA

A Prefeitura Municipal de Juazeiro, Estado da Bahia, visando a transparência dos seus atos, vem a PUBLICAR:

**PREFEITURA MUNICIPAL DE JUAZEIRO**  
RELATÓRIO RESUMIDO DA EXECUÇÃO ORÇAMENTÁRIA  
**DEMONSTRATIVO DOS RESULTADOS PRIMÁRIO E NOMINAL**  
ORÇAMENTOS FISCAL E DA SEGURIDADE SOCIAL  
JANEIRO A ABRIL DE 2026 / MARÇO - ABRIL


RREO - Anexo 6 (LRF, art 53, inciso III)

FONTE: Sistema de Contabilidade Pública, Unidade Responsável: PREFEITURA MUNICIPAL DE JUAZEIRO

Em re  
5098-56BF-F169-3F2D

\_\_\_\_\_  
LUANNA ALVES SIQUEIRA MUDO  
Secretário de Finanças

\_\_\_\_\_  
FLAVIO AMORIM DE VASCONCELLOS  
Superintendente

  
\_\_\_\_\_  
GABRIEL HENRIQUE DA MOTA SANTOS  
Contador (a)  
CRC BA-046913/O

Assinado por 2 pessoas: FLAVIO AMORIM DE VASCONCELLOS e LUANNA ALVES SIQUEIRA MUDO  
Para verificar a validade das assinaturas, acesse <https://juazeiro.1doc.com.br/verificacao/5098-56BF-F169-3F2D> e informe o código 5098-56BF-F169-3F2D





## PODER EXECUTIVO

## PREFEITURA MUNICIPAL DE JUAZEIRO-BA

A Prefeitura Municipal de Juazeiro, Estado da Bahia, visando a transparência dos seus atos, vem a PUBLICAR:

**PREFEITURA MUNICIPAL DE JUAZEIRO**  
RELATÓRIO RESUMIDO DA EXECUÇÃO ORÇAMENTÁRIA  
**DEMONSTRATIVO DOS RESTOS A PAGAR POR PODER E ÓRGÃO**  
ORÇAMENTOS FISCAL E DA SEGURIDADE SOCIAL  
JANEIRO A ABRIL 2026/ BIMESTRE MARÇO - ABRIL

RREO - Anexo 7 (LRF, art. 53, inciso V)

R\$ 1,00

PODER / ORGÃO	RESTOS A PAGAR PROCESSADOS					RESTOS A PAGAR NÃO PROCESSADOS					Saldo Total (a+b)	
	Inscritos		Pagos	Cancelados	Saldo (a)	Inscritos		Liquidados	Pagos	Cancelados		Saldo (b)
	Em Exercícios Anteriores	Em 31 de dezembro de				Em Exercícios Anteriores	Em 31 de dezembro de					
RESTOS A PAGAR (INTRA-ORÇAMENTÁRIOS) (II)	0,00	1.490.936,99	1.490.936,99	0,00	0,00	0,00	829,37	829,37	829,37	0,00	0,00	0,00
EXECUTIVO	0,00	1.490.936,99	1.490.936,99	0,00	0,00	0,00	829,37	829,37	829,37	0,00	0,00	0,00
INTRA-AGÊNCIA DE DESENVOLV. ECONÔMICO	0,00	0,00	0,00	0,00	0,00	0,00	0,00	0,00	0,00	0,00	0,00	0,00
INTRA-AGÊNCIA DE DESENVOLVIMENTO RURA	0,00	0,00	0,00	0,00	0,00	0,00	0,00	0,00	0,00	0,00	0,00	0,00
INTRA-AGÊNCIA REGULATÓRIA DE ÁGUAS - AI	0,00	0,00	0,00	0,00	0,00	0,00	0,00	0,00	0,00	0,00	0,00	0,00
INTRA-AUT. MUNIC DE TRANSITO, TRANSPORT	0,00	0,00	0,00	0,00	0,00	0,00	0,00	0,00	0,00	0,00	0,00	0,00
INTRA-AUTARQUIA MUNICIPAL DE ABASTECIM	0,00	0,00	0,00	0,00	0,00	0,00	829,37	829,37	829,37	0,00	0,00	0,00
INTRA-FUNDO MUNICIPAL DE ASSISTENCIA SC	0,00	0,00	0,00	0,00	0,00	0,00	0,00	0,00	0,00	0,00	0,00	0,00
INTRA-FUNDO MUNICIPAL DE EDUCAÇÃO DE J	0,00	0,00	0,00	0,00	0,00	0,00	0,00	0,00	0,00	0,00	0,00	0,00
INTRA-FUNDO MUNICIPAL DE SAÚDE DE JUAZI	0,00	1.490.936,99	1.490.936,99	0,00	0,00	0,00	0,00	0,00	0,00	0,00	0,00	0,00
INTRA-FUNDO MUNICIPAL DOS DIREITOS DA M	0,00	0,00	0,00	0,00	0,00	0,00	0,00	0,00	0,00	0,00	0,00	0,00
INTRA-GABINETE DO PREFEITO	0,00	0,00	0,00	0,00	0,00	0,00	0,00	0,00	0,00	0,00	0,00	0,00
INTRA-INSTITUTO DE PREVIDENCIA DE JUAZEI	0,00	0,00	0,00	0,00	0,00	0,00	0,00	0,00	0,00	0,00	0,00	0,00
INTRA-PREFEITURA MUNICIPAL DE JUAZEIRO	0,00	0,00	0,00	0,00	0,00	0,00	0,00	0,00	0,00	0,00	0,00	0,00
INTRA-SECRETARIA CULTURA, TURISMO E ESF	0,00	0,00	0,00	0,00	0,00	0,00	0,00	0,00	0,00	0,00	0,00	0,00
INTRA-SECRETARIA DA FAZENDA E FINANÇAS	0,00	0,00	0,00	0,00	0,00	0,00	0,00	0,00	0,00	0,00	0,00	0,00
INTRA-SECRETARIA DE ADMINISTRAÇÃO	0,00	0,00	0,00	0,00	0,00	0,00	0,00	0,00	0,00	0,00	0,00	0,00
INTRA-SECRETARIA DE GESTÃO DE PESSOAS	0,00	0,00	0,00	0,00	0,00	0,00	0,00	0,00	0,00	0,00	0,00	0,00
INTRA-SECRETARIA DE MEIO AMB.E ORDENAM	0,00	0,00	0,00	0,00	0,00	0,00	0,00	0,00	0,00	0,00	0,00	0,00
INTRA-SECRETARIA DE PROJETOS E OBRAS E	0,00	0,00	0,00	0,00	0,00	0,00	0,00	0,00	0,00	0,00	0,00	0,00
INTRA-SECRETARIA DE SERVIÇOS PÚBLICOS	0,00	0,00	0,00	0,00	0,00	0,00	0,00	0,00	0,00	0,00	0,00	0,00
INTRA-SECRETARIA DESENV. ECON.AGRICULT	0,00	0,00	0,00	0,00	0,00	0,00	0,00	0,00	0,00	0,00	0,00	0,00
INTRA-SERVIÇO DE ÁGUA E SANEAMENTO AM	0,00	0,00	0,00	0,00	0,00	0,00	0,00	0,00	0,00	0,00	0,00	0,00
LEGISLATIVO	0,00	0,00	0,00	0,00	0,00	0,00	0,00	0,00	0,00	0,00	0,00	0,00
INTRA-CÂMARA MUNICIPAL DE JUAZEIRO	0,00	0,00	0,00	0,00	0,00	0,00	0,00	0,00	0,00	0,00	0,00	0,00

FONTE: Sistema de Contabilidade Pública, Unidade Responsável PREFEITURA MUNICIPAL DE JUAZEIRO

Assinado por 2 pessoas: ELA VILQAMORIM DE VASCONCELOS e LUIZ ANNA ALVES SIQUEIRA MUJICO e informado o código 50CF5-56BF-F169-3F2D  
Para verificar a validade das assinaturas acesse <https://juazeiro.tribunaonline.com.br/portal/assinaturas>



PODER EXECUTIVO


PREFEITURA MUNICIPAL DE JUAZEIRO-BA

A Prefeitura Municipal de Juazeiro, Estado da Bahia, visando a transparência dos seus atos, vem a PUBLICAR:

**PREFEITURA MUNICIPAL DE JUAZEIRO**  
RELATÓRIO RESUMIDO DA EXECUÇÃO ORÇAMENTÁRIA  
**DEMONSTRATIVO DOS RESTOS A PAGAR POR PODER E ÓRGÃO**  
ORÇAMENTOS FISCAL E DA SEGURIDADE SOCIAL  
JANEIRO A ABRIL 2026/ BIMESTRE MARÇO - ABRIL

\_\_\_\_\_  
LUANNA ALVES SIQUEIRA MUDO  
Secretário de Finanças

\_\_\_\_\_  
FLAVIO AMORIM DE VASCONCELLOS  
Superintendente

  
\_\_\_\_\_  
GABRIEL HENRIQUE DA MOTA SANTOS  
Contador (a)  
CRC BA-046913/O

Assinado por 2 pessoas: FLAVIO AMORIM DE VASCONCELLOS e LUANNA ALVES SIQUEIRA MUDO  
Para verificar a validade das assinaturas, acesse <https://juazeiro.1doc.com.br/verificacao/5CF8-56BF-F169-3F2D> e informe o código 5CF8-56BF-F169-3F2D

Página 



## PODER EXECUTIVO

## PREFEITURA MUNICIPAL DE JUAZEIRO-BA

A Prefeitura Municipal de Juazeiro, Estado da Bahia, visando a transparência dos seus atos, vem a PUBLICAR:

**PREFEITURA MUNICIPAL DE JUAZEIRO**  
**RELATÓRIO RESUMIDO DA EXECUÇÃO ORÇAMENTÁRIA**  
**DEMONSTRATIVO DAS RECEITAS E DESPESAS COM MANUTENÇÃO E DESENVOLVIMENTO DO ENSINO - MDE**  
**ORÇAMENTOS FISCAL E DA SEGURIDADE SOCIAL**  
**JANEIRO A ABRIL 2026/ BIMESTRE MARÇO - ABRIL**

RREO - Anexo 8 (LDB, art 72)

R\$ 1,00

<b>RECEITAS RESULTANTE DE IMPOSTOS (Arts.212 e 212-A da Constituição Federal)</b>					
RECEITA RESULTANTE DE IMPOSTOS	PREVISÃO ATUALIZADA (a)		RECEITAS REALIZADAS Até o Bimestre (b)		
1- RECEITA DE IMPOSTOS	149.585.100,00		51.800.429,47		
1.1- Receita Resultante de Imposto sobre a Propriedade Predial e Territorial Urbana - IPTU	24.055.000,00		13.080.153,17		
1.2- Receita Resultante de Imposto sobre Transmissão Inter Vivos - ITBI	10.419.100,00		2.473.447,19		
1.3- Receita Resultante de Impostos sobre Serviços de Qualquer Natureza - ISS	74.000.000,00		21.781.565,55		
1.4- Receita Resultante de Imposto de Renda Retido na Fonte - IRRF	41.111.000,00		14.465.263,56		
2- RECEITA DE TRANSFERÊNCIAS CONSTITUCIONAIS E LEGAIS	446.030.000,00		137.070.093,97		
2.1- Cota-Parte - FPM	250.000.000,00		69.719.397,49		
2.1.1- Parcela referente à CF, art. 159, I, alínea b	230.000.000,00		69.719.397,49		
2.1.2- Parcela referente à CF, art. 159, I, alínea d e e	20.000.000,00		0,00		
2.2- Cota-Parte - ICMS	160.000.000,00		54.620.149,82		
2.3- Cota-Parte IPI-Exportação	1.000.000,00		404.847,58		
2.4- Cota-Parte ITR	30.000,00		1.122.356,77		
2.5- Cota-Parte IPVA	35.000.000,00		11.203.342,31		
2.6- Cota-Parte IOF-Ouro	0,00		0,00		
2.7- Outras Transferências ou Compensações Financeiras Provenientes de Impostos e Transferências Constit	0,00		0,00		
<b>3- TOTAL DA RECEITA RESULTANTE DE IMPOSTOS (1 + 2)</b>	<b>595.615.100,00</b>		<b>188.870.523,44</b>		
<b>4- TOTAL DESTINADO AO FUNDEB - equivalente a 20% DE ((2.1.1) + (2.2) + (2.3) + (2.4) + (2.5) + (2.7))</b>	<b>85.206.000,00</b>		<b>27.414.013,22</b>		
<b>5- VALOR MÍNIMO A SER APLICADO ALÉM DO VALOR DESTINADO AO FUNDEB - 5% DE ((2.1.1) + (2.2) + (2.3) + (2.4) + (2.5) + (2.7)) + 25% DE ((1.1) + (1.2) + (1.3) + (1.4) + (2.1.2) + (2.6))</b>	<b>63.697.775,00</b>		<b>19.803.618,57</b>		
<b>FUNDEB</b>					
RECEITAS RECEBIDAS DO FUNDEB NO EXERCÍCIO	PREVISÃO ATUALIZADA (a)		RECEITAS REALIZADAS Até o Bimestre (b)		
6- TOTAL DAS RECEITAS DO FUNDEB RECEBIDAS	528.500.000,00		145.662.296,83		
6.1- FUNDEB - Impostos e Transferências de Impostos	304.500.000,00		70.851.984,09		
6.1.1- Principal	304.000.000,00		70.119.540,05		
6.1.2- Rendimentos de Aplicação Financeira	500.000,00		732.443,04		
6.1.3- Ressarcimento de recursos do Fundeb	0,00		0,00		
6.2- FUNDEB - Complementação da União - VAAF	62.000.000,00		29.196.192,81		
6.2.1- Principal	62.000.000,00		29.196.192,81		
6.2.2- Rendimentos de Aplicação Financeira	0,00		0,00		
6.2.3- Ressarcimento de recursos do Fundeb	0,00		0,00		
6.3- FUNDEB - Complementação da União - VAAT	150.000.000,00		45.611,00		
6.3.1- Principal	150.000.000,00		45.611,00		
6.3.2- Rendimentos de Aplicação Financeira	0,00		0,00		
6.3.3- Ressarcimento de recursos do Fundeb	0,00		0,00		
6.4- FUNDEB - Complementação da União - VAAR	12.000.000,00		0,00		
6.4.1- Principal	12.000.000,00		0,00		
6.4.2- Rendimentos de Aplicação Financeira	0,00		0,00		
6.4.3- Ressarcimento de recursos do Fundeb	0,00		0,00		
<b>7- RESULTADO LÍQUIDO DAS TRANSFERÊNCIAS DO FUNDEB (6.1.1 - 4)</b>	<b>218.794.000,00</b>		<b>42.765,11</b>		
RECURSOS RECEBIDOS EM EXERCÍCIOS ANTERIORES E NÃO UTILIZADOS (SUPERÁVIT)	VALOR				
8- TOTAL DOS RECURSOS DE SUPERÁVIT					
8.1- SUPERÁVIT DO EXERCÍCIO IMEDIATAMENTE ANTERIOR					
8.2- SUPERÁVIT RESIDUAL DE OUTROS EXERCÍCIOS					
<b>9- TOTAL DOS RECURSOS DO FUNDEB DISPONÍVEIS PARA UTILIZAÇÃO (6 + 8)</b>			<b>145.751,92</b>		
DESPESAS COM RECURSOS DO FUNDEB (Por Subfunção)	DOTAÇÃO ATUALIZADA (c)	DESPESAS EMPENHADAS Até o Bimestre (d)	DESPESAS LIQUIDADAS Até o Bimestre	DESPESAS PAGAS Até o Bimestre	INSCRITAS EM RESTOS A PAGAR NÃO PROCESSADOS (g)
10- TOTAL DAS DESPESAS COM RECURSOS DO FUNDEB	528.501.000,00	338.741.477,47	143.128.121,66	135.282.477,52	
10.1- PROFISSIONAIS DA EDUCAÇÃO BÁSICA	369.702.000,00	281.250.000,00	110.039.816,11	110.039.816,11	
10.1.1- Educação Infantil	100.196.000,00	87.250.000,00	30.878.211,07	30.878.211,07	
10.1.2- Ensino Fundamental	269.506.000,00	194.000.000,00	79.161.605,04	79.161.605,04	
10.1.3- Educação de Jovens e Adultos	0,00	0,00	0,00	0,00	
10.1.4- Educação Especial	0,00	0,00	0,00	0,00	
10.1.5- Administração Geral	0,00	0,00	0,00	0,00	
10.2- OUTRAS DESPESAS	158.799.000,00	57.491.477,47	33.088.305,55	25.242.661,41	
10.2.1- Educação Infantil	45.778.500,00	11.481.278,64	7.465.270,22	6.019.440,33	
10.2.2- Ensino Fundamental	88.638.500,00	38.479.668,06	21.101.034,93	14.701.220,68	
10.2.3- Educação de Jovens e Adultos	0,00	0,00	0,00	0,00	
10.2.4- Educação Especial	0,00	0,00	0,00	0,00	
10.2.5- Administração Geral	1.000,00	0,00	0,00	0,00	
10.2.6- Transporte (Escolar)	24.381.000,00	7.530.530,77	4.522.000,40	4.522.000,40	
10.2.7- Outras	0,00	0,00	0,00	0,00	



## PODER EXECUTIVO

## PREFEITURA MUNICIPAL DE JUAZEIRO-BA

A Prefeitura Municipal de Juazeiro, Estado da Bahia, visando a transparência dos seus atos, vem a PUBLICAR:

INDICADORES DO FUNDEB						
DESPESAS CUSTEADAS COM RECEITAS DO FUNDEB RECEBIDAS NO EXERCÍCIO	DESPESAS EMPENHADAS Até o Bimestre (d)	DESPESAS LIQUIDADAS Até o Bimestre (e)	DESPESAS PAGAS Até o Bimestre (f)	INSCRITAS EM RESTOS A PAGAR NÃO PROCESSADOS (g)	INSCRITAS EM RESTOS A PAGAR NÃO PROCESSADOS SEM DISPONIBILIDADE DE CAIXA (h)	DESPESAS LIQUIDADAS/EMPENHADAS EM VALOR SUPERIOR AO TOTAL DAS RECEITAS RECEBIDAS NO EXERCÍCIO (i)
11- TOTAL DAS DESPESAS CUSTEADAS COM RECURSOS DO FUNDEB RECEBIDAS NO EXERCÍCIO	338.741.477,47	143.128.121,66	135.282.477,52	195.613.355,81	0,00	0,00
11.1- Total das Despesas custeadas com FUNDEB - Impostos e Transferências de Impostos	187.861.844,89	67.502.342,36	63.348.294,11	120.359.502,53	0,00	0,00
11.2- Total das Despesas custeadas com FUNDEB - Complementação da União - VAAF	51.510.624,98	37.233.634,00	35.724.009,02	14.276.990,98	0,00	8.037.436,29
11.3- Total das Despesas custeadas com FUNDEB - Complementação da União - VAAT	99.369.007,60	38.392.145,30	36.210.174,39	60.976.862,30	0,00	0,00
11.4- Total das Despesas custeadas com FUNDEB - Complementação da União - VAAR	0,00	0,00	0,00	0,00	0,00	0,00
12- TOTAL DAS DESPESAS DO FUNDEB COM PROFISSIONAIS DA EDUCAÇÃO BÁSICA	281.250.000,00	110.039.816,11	110.039.816,11	171.210.183,89	0,00	0,00
12- TOTAL DAS DESPESAS CUSTEADAS COM FUNDEB - COMPLEMENTAÇÃO DA UNIÃO - VAAT APLICADA	96.733.394,50	37.298.673,39	35.888.439,59	59.434.721,11	0,00	0,00
14- TOTAL DAS DESPESAS CUSTEADAS COM FUNDEB - COMPLEMENTAÇÃO DA UNIÃO - VAAT APLICADA	11.938.007,60	7.447.656,33	5.265.685,42	4.490.351,27	0,00	0,00
INDICADORES - Art. 212-A, inciso XI e 3º - Constituição Federal	VALOR EXIGIDO (j)	VALOR APLICADO (k)	VALOR CONSIDERADO APÓS DEDUÇÕES (l)	% APLICADO (m)		
15- MÍNIMO DE 70% DO FUNDEB NA REMUNERAÇÃO DOS PROFISSIONAIS DA EDUCAÇÃO BÁSICA	101.963.606,98	110.039.816,11	110.039.816,11	75,54		
16- PERCENTUAL DA COMPLEMENTAÇÃO DA UNIÃO AO FUNDEB - VAAT NA EDUCAÇÃO INFANTIL (IN)	23.714.777,81	37.298.673,39	37.298.673,39	81,77		
17- MÍNIMO DE 15% DA COMPLEMENTAÇÃO DA UNIÃO AO FUNDEB - VAAT EM DESPESAS DE CAPITAL	6.842.117,08	7.447.656,33	7.447.656,33	16,33		
INDICADOR - Art. 25, § 3º - Lei nº 14.113, de 2020 - (Aplicação do Superávit de Exercício Anterior)	VALOR MÁXIMO PERMITIDO (n)	VALOR NÃO APLICADO (o)	VALOR NÃO APLICADO APÓS AJUSTE (p)	VALOR APLICADO EXCEDENTE AO MÁXIMO PERMITIDO (q)	% APLICADO (r)	
18- TOTAL DA RECEITA RECEBIDA E NÃO APLICADA NO EXERCÍCIO	14.566.229,57	2.534.174,02	2.534.174,02	0,00	1,74	
INDICADOR - Art. 25, § 3º - Lei nº 14.113, de 2020 - (Aplicação do Superávit de Exercício Anterior)	VALOR DE SUPERÁVIT PERMITIDO NO EXERCÍCIO ANTERIOR (s)	VALOR NÃO APLICADO NO EXERCÍCIO ANTERIOR (t)	VALOR DE SUPERÁVIT APLICADO ATÉ O PRIMEIRO QUADRIMESTRE (u)	VALOR NÃO APLICADO APÓS O PRIMEIRO QUADRIMESTRE (v)	VALOR TOTAL DE SUPERÁVIT NÃO APLICADO ATÉ O FINAL DO EXERCÍCIO (w)	VALOR APLICADO ATÉ O PRIMEIRO QUADRIMESTRE QUE INTEGRA O LIMITE CONSTITUCIONAL (x)
19- TOTAL DAS DESPESAS CUSTEADAS COM SUPERÁVIT DO FUNDEB	0,00	0,00	0,00	0,00	0,00	0,00
19.1- Total das Despesas custeadas com FUNDEB - Impostos e Transferências de Impostos	0,00	0,00	0,00	0,00	0,00	0,00
19.2- Total das Despesas custeadas com FUNDEB - Complementação da União (VAAF + VAAT + VAAR)	0,00	0,00	0,00	0,00	0,00	0,00
<b>DESPESAS COM MANUTENÇÃO E DESENVOLVIMENTO DO ENSINO - MDE - CUSTEADAS COM RECEITA DE IMPOSTOS (EXCETO FUNDEB)</b>						
DESPESAS COM AÇÕES TÍPICAS DE MDE - RECEITAS DE IMPOSTOS EXCETO FUNDEB (Por Subfunção)	DOTAÇÃO ATUALIZADA (c)	DESPESAS EMPENHADAS Até o Bimestre (d)	DESPESAS LIQUIDADAS Até o Bimestre (e)	DESPESAS PAGAS Até o Bimestre (f)	INSCRITAS EM RESTOS A PAGAR NÃO PROCESSADOS (g)	
20- TOTAL DAS DESPESAS COM AÇÕES TÍPICAS DE MDE CUSTEADAS COM RECEITAS DE IMPOSTOS	83.006.000,00	24.137.584,05	14.399.920,95	12.583.177,56	0,00	
20.1- Educação Infantil	11.579.000,00	675.420,00	62.770,00	82.770,00	0,00	
20.2- Ensino Fundamental	18.945.000,00	7.565.205,26	4.378.886,36	3.160.626,98	0,00	
20.3- Educação de Jovens e Adultos	0,00	0,00	0,00	0,00	0,00	
20.4- Educação Especial	0,00	0,00	0,00	0,00	0,00	
20.5- Administração Geral	37.847.000,00	10.237.519,08	7.201.252,59	6.602.768,58	0,00	
20.6- Transporte (Escolar)	14.035.000,00	5.659.439,71	2.737.012,00	2.737.012,00	0,00	
20.7- Outras	600.000,00	0,00	0,00	0,00	0,00	
<b>DESPESAS COM MANUTENÇÃO E DESENVOLVIMENTO DO ENSINO - MDE - CUSTEADAS COM RECEITA DE IMPOSTOS E COM RECURSOS DO FUNDEB</b>						
DESPESAS COM AÇÕES TÍPICAS DE MDE - RECEITAS DE IMPOSTOS FUNDEB (Por Área de Atuação)	DOTAÇÃO ATUALIZADA (c)	DESPESAS EMPENHADAS Até o Bimestre (d)	DESPESAS LIQUIDADAS Até o Bimestre (e)	DESPESAS PAGAS Até o Bimestre (f)	INSCRITAS EM RESTOS A PAGAR NÃO PROCESSADOS (g)	
21- TOTAL DAS DESPESAS COM AÇÕES TÍPICAS DE MDE CUSTEADAS COM RECEITAS DE IMPOSTOS	611.507.000,00	362.879.061,52	157.528.042,61	147.865.655,08	0,00	
21- EDUCAÇÃO INFANTIL	157.553.500,00	99.406.698,64	38.426.251,29	36.980.421,40	0,00	
21.1-1- Creche	0,00	0,00	0,00	0,00	0,00	
21.1.2- Pré-escola	157.553.500,00	99.406.698,64	38.426.251,29	36.980.421,40	0,00	
21.2- ENSINO FUNDAMENTAL	453.953.500,00	263.472.362,88	119.101.791,32	110.885.233,68	0,00	
<b>APURAÇÃO DAS DESPESAS PARA FINS DE LIMITE MÍNIMO CONSTITUCIONAL</b>					VALOR	
22- TOTAL DAS DESPESAS DE MDE CUSTEADAS COM RECURSOS DE IMPOSTOS = L20(d ou e)					14.399.920,95	
23- TOTAL DAS RECEITAS TRANSFERIDAS AO FUNDEB = (L4)					27.414.000,00	
24- (-) RECEITAS DO FUNDEB NÃO UTILIZADAS NO EXERCÍCIO, EM VALOR SUPERIOR A 10% = L18(q)						
25- (-) SUPERÁVIT PERMITIDO NO EXERCÍCIO IMEDIATAMENTE ANTERIOR NÃO APLICADO NO EXERCÍCIO ATUAL = L19.(1x)						
26- (-) RESTOS A PAGAR NÃO PROCESSADOS INSCRITOS NO EXERCÍCIO SEM DISPONIBILIDADE FINANCEIRA DE RECURSOS DE IMPOSTOS						
27- (-) CANCELAMENTO, NO EXERCÍCIO, DE RESTOS A PAGAR INSCRITOS COM DISPONIBILIDADE FINANCEIRA DE RECURSOS DE IMPOSTOS VINCULADOS AO ENSINO = (L30.1(af) + L30.2(af))						
<b>28- TOTAL DAS DESPESAS PARA FINS DE LIMITE (22 + 23) - (24 + 25 + 26 + 27)</b>					<b>41.813.939,07</b>	
<b>APURAÇÃO DO LIMITE MÍNIMO CONSTITUCIONAL</b>				VALOR EXIGIDO (z)	VALOR APLICADO (aa)	% APLICADO (ab)
29- APLICAÇÃO EM MDE SOBRE A RECEITA RESULTANTE DE IMPOSTOS				47.217.630,86	41.813.939,07	
<b>RESTOS A PAGAR INSCRITOS EM EXERCÍCIOS ANTERIORES DE DESPESAS CONSIDERADAS PARA CUMPRIMENTO DO LIMITE</b>						
30- RESTOS A PAGAR DE DESPESAS COM MDE						
30.1- Executadas com Recursos de Impostos e Transferências de Impostos						
30.2- Executadas com Recursos do FUNDEB - Impostos						
30.3- Executadas com Recursos do FUNDEB - Complementação da União (VAAT + VAAF + VAAR)						
30.1- Executadas com Recursos de Impostos e Transferências de Impostos						
30.2- Executadas com Recursos do FUNDEB - Impostos						
30.3- Executadas com Recursos do FUNDEB - Complementação da União (VAAT + VAAF + VAAR)						

OUTRAS INFORMAÇÕES PARA CONTROLE

Estado da Bahia, Prefeitura Municipal de Juazeiro, Praça Barão do Rio Branco, nº 01 - Centro - CEP: 48903-400



## PODER EXECUTIVO

## PREFEITURA MUNICIPAL DE JUAZEIRO-BA

A Prefeitura Municipal de Juazeiro, Estado da Bahia, visando a transparência dos seus atos, vem a PUBLICAR:

RECEITAS ADICIONAIS PARA FINANCIAMENTO DO ENSINO	PREVISÃO		RECEITAS REALIZADAS		
	(a)		Até o Bimestre		
			(b)		
31- TOTAL DAS RECEITAS ADICIONAIS PARA FINANCIAMENTO DO ENSINO	36.458.000,00		12.305.421,88		
31.1- RECEITA DE TRANSFERÊNCIAS DO FNDE (INCLUINDO RENDIMENTOS DE APLICAÇÃO FINANCEIRA)	30.758.000,00		12.165.271,18		
31.1.1- Salário-Educação	15.425.000,00		8.926.782,43		
31.1.2- PDDE	31.000,00		0,00		
31.1.3- PNAE	7.050.000,00		2.531.912,96		
31.1.4 - PNATE	2.400.000,00		706.575,79		
31.1.5- Outras Transferências do FNDE	5.852.000,00		0,00		
31.2- RECEITA DE TRANSFERÊNCIAS DE CONVÊNIO	3.700.000,00		140.000,00		
31.3- RECEITA DE ROYALTIES DESTINADOS À EDUCAÇÃO	0,00		0,00		
31.4- RECEITA DE OPERAÇÕES DE CRÉDITO VINCULADAS À EDUCAÇÃO	0,00		0,00		
31.5- RECEITA DE PRECATÓRIOS - FUNDEF E FUNDEB	0,00		0,00		
31.6- OUTRAS RECEITAS PARA FINANCIAMENTO DO ENSINO	2.000.000,00		150,70		

OUTRAS DESPESAS COM EDUCAÇÃO ( Por Subfunção)	DOTAÇÃO ATUALIZADA	DESPESAS EMPENHADAS	DESPESAS LIQUIDADAS	DESPESAS PAGAS	INSCRITAS EM RESTOS A PAGAR NÃO PROCESSADOS
	(c)	Até o Bimestre	Até o Bimestre	Até o Bimestre	(g)
		(d)	(e)	(f)	
32- TOTAL DAS OUTRAS DESPESAS COM EDUCAÇÃO	42.484.000,00	14.533.689,56	10.025.389,58	10.025.389,58	0,00
32.1- EDUCAÇÃO INFANTIL	1.174.086,00	1.174.086,00	838.125,89	838.125,89	0,00
32.2- ENSINO FUNDAMENTAL	28.759.000,00	2.952.635,31	2.785.941,62	2.785.941,62	0,00
32.3- ENSINO MÉDIO	0,00	0,00	0,00	0,00	0,00
32.4- ENSINO SUPERIOR	600.000,00	0,00	0,00	0,00	0,00
32.5- ENSINO PROFISSIONAL	0,00	0,00	0,00	0,00	0,00
32.6- EDUCAÇÃO DE JOVENS E ADULTOS	0,00	0,00	0,00	0,00	0,00
32.7- EDUCAÇÃO ESPECIAL	0,00	0,00	0,00	0,00	0,00
32.8- OUTRAS	11.950.914,00	10.406.968,25	6.401.322,07	6.401.322,07	0,00

TOTAL GERAL DAS DESPESAS COM EDUCAÇÃO	DOTAÇÃO ATUALIZADA	DESPESAS EMPENHADAS	DESPESAS LIQUIDADAS	DESPESAS PAGAS	INSCRITAS EM RESTOS A PAGAR NÃO PROCESSADOS
	(c)	Até o Bimestre	Até o Bimestre	Até o Bimestre	(g)
		(d)	(e)	(f)	
33- TOTAL GERAL DAS DESPESAS COM EDUCAÇÃO (10 + 20 + 32)	653.991.000,00	377.412.751,08	167.553.432,19	157.891.044,66	0,00
33.1- Despesas Correntes	574.840.000,00	363.459.255,81	159.680.441,97	152.200.025,35	0,00
33.1.1- Pessoal Ativo	373.524.000,00	281.098.016,00	109.167.695,68	109.167.695,68	0,00
33.1.2- Pessoal Inativo	0,00	0,00	0,00	0,00	0,00
33.1.3- Transferências às instituições comunitárias, confessionais ou filantrópicas sem fins	2.428.000,00	1.819.984,00	1.652.691,00	1.652.691,00	0,00
33.1.4- Outras Despesas Correntes	198.888.000,00	80.541.255,81	48.860.055,29	41.379.638,67	0,00
33.2- Despesas de Capital	79.151.000,00	13.953.495,27	7.872.990,22	5.691.019,31	0,00
33.2.1- Transferências às instituições comunitárias, confessionais ou filantrópicas sem fins	0,00	0,00	0,00	0,00	0,00
33.2.2- Outras Despesas de Capital	79.151.000,00	13.953.495,27	7.872.990,22	5.691.019,31	0,00

CONTROLE DA DISPONIBILIDADE FINANCEIRA E CONCILIAÇÃO BANCÁRIA	FUNDEB	SALÁRIO EDUCAÇÃO
	(ah)	(ai)
34- DISPONIBILIDADE FINANCEIRA EM 31 DE DEZEMBRO DE 2025	88.805,23	859,00
35- (+) INGRESSO DE RECURSOS ATÉ O BIMESTRE (orçamentário)	145.662.295,68	8.926.782,43
36- (-) PAGAMENTOS EFETUADOS ATÉ O BIMESTRE (orçamentário e restos a pagar)	135.282.477,52	7.887.411,41
37- (-) DISPONIBILIDADE FINANCEIRA ATÉ O BIMESTRE	10.468.623,39	1.124.159,02
38- (+) AJUSTES POSITIVOS ( RETENÇÕES E OUTROS VALORES EXTRAORÇAMENTÁRIOS)	0,00	0,00
39- (-) AJUSTES NEGATIVOS (OUTROS VALORES EXTRAORÇAMENTÁRIOS)	949.170,06	0,00
40- (-) SALDO FINANCEIRO CONCILIADO (Saldo Bancário)	9.519.453,33	1.124.159,02

FONTE: Sistema de Contabilidade Pública. Unidade Responsável: PREFEITURA MUNICIPAL DE JUAZEIRO

1 SE RESULTADO LÍQUIDO DA TRANSFERÊNCIA (7) > 0 = ACRÉSCIMO RESULTANTE DAS TRANSFERÊNCIAS DO FUNDEB, SE RESULTADO LÍQUIDO DA TRANSFERÊNCIA (7) < 0 = DECRÉSCIMO RESULTANTE DAS TRANSFERÊNCIAS DO FUNDEB

2 Limites mínimos anuais a serem cumpridos no encerramento do exercício.

3 Art. 25, § 3º, Lei 14.113/2020: "Até 10% (dez por cento) dos recursos recebidos à conta dos Fundos, inclusive relativos à complementação da União, nos termos do § 2º do art. 16 desta Lei, poderão ser utilizados no primeiro quadrimestre do exercício imediatamente subsequente, mediante abertura de crédito adicional."

4 Os valores referentes à parcela dos Restos a Pagar inscritos sem disponibilidade financeira vinculada à educação deverão ser informados somente no RREO do último bimestre do exercício

5 Nos cinco primeiros bimestres do exercício o acompanhamento será feito com base na despesa liquidada. No último bimestre do exercício, o valor deverá corresponder ao total da despesa empenhada

6 As linhas representam áreas de atuação e não correspondem exatamente às subfunções da Função Educação. As despesas classificadas nas demais subfunções típicas e nas subfunções atípicas deverão ser rateadas para essas áreas de atuação.

7 Valor inscrito em RP/PP sem disponibilidade de caixa, que não deve ser considerado na apuração dos indicadores e limites

8 Controle da execução de restos a pagar considerados no cumprimento do limite mínimo dos exercícios anteriores.

LUANNA ALVES SIQUEIRA MUDO  
Secretário de Finanças

FLAVIO AMORIM DE VASCONCELLOS  
Superintendente

GABRIEL HENRIQUE DA MOTA SANTOS  
Contador (a)  
CRC BA-046913/O

Assinado por 2 pessoas: FLAVIO AMORIM DE VASCONCELLOS e LUANNA ALVES SIQUEIRA MUDO. Para verificar a validade das assinaturas, acesse <https://juazeiro.ba.gov.br/verificacao-assinaturas>



## PODER EXECUTIVO

## PREFEITURA MUNICIPAL DE JUAZEIRO-BA

A Prefeitura Municipal de Juazeiro, Estado da Bahia, visando a transparência dos seus atos, vem a PUBLICAR:

**PREFEITURA MUNICIPAL DE JUAZEIRO**  
RELATÓRIO RESUMIDO DA EXECUÇÃO ORÇAMENTÁRIA  
**DEMONSTRATIVO DAS RECEITAS DE OPERAÇÕES DE CRÉDITO E DESPESAS DE CAPITAL**  
ORÇAMENTOS FISCAL E DA SEGURIDADE SOCIAL  
JANEIRO A ABRIL 2026 / BIMESTRE MARÇO - ABRIL

RREO - ANEXO 9 (LRF, art. 53, § 1º, inciso I)		Em Reais	
<u>RECEITAS</u>	PREVISÃO ATUALIZADA (a)	RECEITAS REALIZADAS (b)	SALDO NÃO REALIZADO (c) = (a-b)
RECEITAS DE OPERAÇÕES DE CRÉDITO* (I)	28.500.000,00	0,00	28.500.000,00
<b>DESPESAS</b>			
<u>DESPESAS</u>	DOTAÇÃO ATUALIZADA (d)	DESPESAS EMPENHADAS (e)	SALDO NÃO EXECUTADO (f)=(d-e)
DESPESAS DE CAPITAL	265.613.154,44	90.190.859,04	175.422.295,40
Investimentos	186.559.654,44	35.544.815,43	151.014.839,01
Inversões Financeiras	2.926.000,00	1.082.320,63	1.843.679,37
Amortização da Dívida	76.127.500,00	53.563.722,98	22.563.777,02
(-) Incentivos Fiscais a Contribuinte	0,00	0,00	0,00
(-) Incentivos Fiscais a Contribuinte por Instituições Financeiras	0,00	0,00	0,00
DESPESA DE CAPITAL LÍQUIDA (II)	265.613.154,44	90.190.859,04	175.422.295,40
<b>RESULTADO PARA APURAÇÃO DA REGRA DE OURO (III) = (II-I)</b>	237.113.154,44	90.190.859,04	146.922.295,40

FONTE: Sistema de Contabilidade Pública, Unidade Responsável: PREFEITURA MUNICIPAL DE JUAZEIRO  
Nota: \* Operações de Crédito descritos na CF, Art. 167, inciso III

LUANNA ALVES SIQUEIRA MUDO  
Secretário de Finanças

FLAVIO AMORIM DE VASCONCELLOS  
Superintendente

GABRIEL HENRIQUE DA MOTA SANTOS  
Contador (a)  
CRC BA-046913/O

Assinado por 2 pessoas: FLAVIO AMORIM DE VASCONCELLOS e LUANNA ALVES SIQUEIRA MUDO  
Para verificar a validade das assinaturas, acesse <https://juazeiro.1doc.com.br/verificacao/5CF8-56BF-F169-3F2D> e informe o código 5CF8-56BF-F169-3F2D



## PODER EXECUTIVO

## PREFEITURA MUNICIPAL DE JUAZEIRO-BA

A Prefeitura Municipal de Juazeiro, Estado da Bahia, visando a transparência dos seus atos, vem a PUBLICAR:

**PREFEITURA MUNICIPAL DE JUAZEIRO**  
RELATÓRIO RESUMIDO DA EXECUÇÃO ORÇAMENTÁRIA  
**DEMONSTRAÇÃO DA PROJ. ATUARIAL DO REG. PRÓPRIO DE PREVIDÊNCIA SOCIAL**  
ORÇAMENTOS FISCAL E DA SEGURIDADE SOCIAL  
2026 à 2099

RREO – ANEXO 10 (LRF, art. 53, § 1º, inciso II)

Em Reais

FUNDO EM CAPITALIZAÇÃO (PLANO PREVIDENCIÁRIO)				
EXERCÍCIO	RECEITAS PREVIDENCIÁRIAS (a)	DESPESAS PREVIDENCIÁRIAS (b)	RESULTADO PREVIDENCIÁRIO (c) = (a-b)	SALDO FINANCEIRO DO EXERCÍCIO (d) = ("d" exercício anterior) + (c)
2025	164.368.772,48	96.136.343,51	68.232.428,97	104.383.535,45
2026	172.587.211,10	100.943.160,69	71.644.050,41	176.027.585,86
2027	181.216.571,66	105.990.318,72	75.226.252,94	251.253.838,80
2028	190.277.400,24	111.289.834,66	78.987.565,58	330.241.404,38
2029	199.791.270,25	116.854.326,39	82.936.943,86	413.178.348,24
2030	209.780.833,76	122.697.042,71	87.083.791,05	500.262.139,29
2031	220.269.875,45	128.831.894,85	91.437.980,60	591.700.119,89
2032	231.283.369,22	135.273.489,59	96.009.879,63	687.709.999,52
2033	242.847.537,68	142.037.164,07	100.810.373,61	788.520.373,13
2034	254.989.914,56	149.139.022,27	105.850.892,29	894.371.265,42
2035	267.739.410,29	156.595.973,38	111.143.436,91	1.005.514.702,33
2036	281.126.380,80	164.425.772,05	116.700.608,75	1.122.215.311,08
2037	295.182.699,84	172.647.060,65	122.535.639,19	1.244.750.950,27
2038	309.941.834,83	181.279.413,68	128.662.421,15	1.373.413.371,42
2039	325.438.926,57	190.343.384,36	135.095.542,21	1.508.508.913,63
2040	341.710.872,90	199.860.553,58	141.850.319,32	1.650.359.232,95
2041	358.796.416,55	209.853.581,26	148.942.835,29	1.799.302.068,24
2042	376.736.237,38	220.346.260,32	156.389.977,06	1.955.692.045,30
2043	395.573.049,25	231.363.573,34	164.209.475,91	2.119.901.521,21
2044	415.351.701,71	242.931.752,01	172.419.949,70	2.292.321.470,91
2045	436.119.286,80	255.078.339,61	181.040.947,19	2.473.362.418,10
2046	457.925.251,14	267.832.256,59	190.092.994,55	2.663.455.412,65
2047	480.821.513,70	281.223.869,42	199.597.644,28	2.863.053.056,93
2048	504.862.589,39	295.285.062,89	209.577.526,50	3.072.630.583,43
2049	530.105.718,86	310.049.316,03	220.056.402,83	3.292.686.986,26
2050	556.611.004,80	325.551.781,83	231.059.222,97	3.523.746.209,23
2051	584.441.555,04	341.829.370,92	242.612.184,12	3.766.358.393,35
2052	613.663.632,79	358.920.839,47	254.742.793,32	4.021.101.186,67
2053	644.346.814,43	376.866.881,44	267.479.932,99	4.288.581.119,66
2054	676.564.155,15	395.710.225,51	280.853.929,64	4.569.435.049,30
2055	710.392.362,91	415.495.736,79	294.896.626,12	4.864.331.675,42
2056	745.911.981,06	436.270.523,63	309.641.457,43	5.173.973.132,85
2057	783.207.580,11	458.084.049,81	325.123.530,30	5.499.096.663,15
2058	822.367.959,12	480.988.252,30	341.379.706,82	5.840.476.369,97
2059	863.486.357,08	505.037.664,92	358.448.692,16	6.198.925.062,13
2060	906.660.674,93	530.289.548,17	376.371.126,76	6.575.296.188,89
2061	951.993.708,68	556.804.025,58	395.189.683,10	6.970.485.871,99
2062	999.593.394,11	584.644.226,86	414.949.167,25	7.385.435.039,24
2063	1.049.573.063,82	613.876.438,20	435.696.625,62	7.821.131.664,86
2064	1.102.051.717,01	644.570.260,11	457.481.456,90	8.278.613.121,76
2065	1.157.154.302,86	676.798.773,12	480.355.529,74	8.758.968.651,50
2066	1.215.012.018,00	710.638.711,78	504.373.306,22	9.263.341.957,72
2067	1.275.762.618,90	746.170.647,37	529.591.971,53	9.792.933.929,25
2068	1.339.550.749,85	783.479.179,74	556.071.570,11	10.349.005.499,36
2069	1.406.528.287,34	822.653.138,73	583.875.148,61	10.932.880.647,97
2070	1.476.854.701,71	863.785.795,67	613.068.906,04	11.545.949.554,01

Assinado por 2 pessoas: FLAVIO AMORIM DE VASCONCELLOS e LUANA ALVES SIQUEIRA MUDO  
Para verificar a validade das assinaturas, acesse <https://juazeiro.1doc.com.br/verificacao/5CE8-56BE-E169-3E2D-e-Info-me-c-codigo-5CE8-56BE-E169-3E2D>

## PODER EXECUTIVO

## PREFEITURA MUNICIPAL DE JUAZEIRO-BA

A Prefeitura Municipal de Juazeiro, Estado da Bahia, visando a transparência dos seus atos, vem a PUBLICAR:

**PREFEITURA MUNICIPAL DE JUAZEIRO**  
RELATÓRIO RESUMIDO DA EXECUÇÃO ORÇAMENTÁRIA  
**DEMONSTRAÇÃO DA PROJ. ATUARIAL DO REG. PRÓPRIO DE PREVIDÊNCIA SOCIAL**  
ORÇAMENTOS FISCAL E DA SEGURIDADE SOCIAL  
2026 à 2099

RREO – ANEXO 10 (LRF, art. 53, § 1º, inciso II)

Em Reais

FUNDO EM CAPITALIZAÇÃO (PLANO PREVIDENCIÁRIO)				
EXERCÍCIO	RECEITAS PREVIDENCIÁRIAS (a)	DESPESAS PREVIDENCIÁRIAS (b)	RESULTADO PREVIDENCIÁRIO (c) = (a-b)	SALDO FINANCEIRO DO EXERCÍCIO (d) = ("d" exercício anterior) + (c)
2071	1.550.697.436,80	906.975.085,45	643.722.351,35	12.189.671.905,36
2072	1.628.232.308,64	952.323.839,72	675.908.468,92	12.865.580.374,28
2073	1.709.643.924,07	999.940.031,71	709.703.892,36	13.575.284.266,64
2074	1.795.126.120,27	1.049.937.033,30	745.189.086,97	14.320.473.353,61
2075	1.884.882.426,28	1.102.433.884,97	782.448.541,31	15.102.921.894,92
2076	1.979.126.547,59	1.157.555.579,22	821.570.968,37	15.924.492.863,29
2077	2.078.082.874,97	1.215.433.358,18	862.649.516,79	16.787.142.380,08
2078	2.181.987.018,72	1.276.205.026,09	905.781.992,63	17.692.924.372,71
2079	2.291.086.369,66	1.340.015.277,39	951.071.092,27	18.643.995.464,98
2080	2.405.640.688,14	1.407.016.041,26	998.624.646,88	19.642.620.111,86
2081	2.525.922.722,55	1.477.366.843,32	1.048.555.879,23	20.691.175.991,09
2082	2.652.218.858,68	1.551.235.185,49	1.100.983.673,19	21.792.159.664,28
2083	2.784.829.801,61	1.628.796.944,76	1.156.032.856,85	22.948.192.521,13
2084	2.924.071.291,69	1.710.236.792,00	1.213.834.499,69	24.162.027.020,82
2085	3.070.274.856,27	1.795.748.631,60	1.274.526.224,67	25.436.553.245,49
2086	3.223.788.599,08	1.885.536.063,18	1.338.252.535,90	26.774.805.781,39
2087	3.384.978.029,03	1.979.812.866,34	1.405.165.162,69	28.179.970.944,08
2088	3.554.226.930,48	2.078.803.509,66	1.475.423.420,82	29.655.394.364,90
2089	3.731.938.277,00	2.182.743.685,14	1.549.194.591,86	31.204.588.956,76
2090	3.918.535.190,85	2.291.880.869,40	1.626.654.321,45	32.831.243.278,21
2091	4.114.461.950,39	2.406.474.912,87	1.707.987.037,52	34.539.230.315,73
2092	4.320.185.047,91	2.526.798.658,51	1.793.386.389,40	36.332.616.705,13
2093	4.536.194.300,31	2.653.138.591,44	1.883.055.708,87	38.215.672.414,00
2094	4.763.004.015,33	2.785.795.521,01	1.977.208.494,32	40.192.880.908,32
2095	5.001.154.216,10	2.925.085.297,06	2.076.068.919,04	42.268.949.827,36
2096	5.251.211.926,91	3.071.339.561,91	2.179.872.365,00	44.448.822.192,36
2097	5.513.772.523,26	3.224.906.540,01	2.288.865.983,25	46.737.688.175,61
2098	5.789.461.149,42	3.386.151.867,01	2.403.309.282,41	49.140.997.458,02
2099	6.078.934.206,89	3.555.459.460,36	2.523.474.746,53	51.664.472.204,55

FUNDO EM REPARTIÇÃO (PLANO FINANCEIRO)				
EXERCÍCIO	RECEITAS PREVIDENCIÁRIAS (a)	DESPESAS PREVIDENCIÁRIAS (b)	RESULTADO PREVIDENCIÁRIO (c) = (a-b)	SALDO FINANCEIRO DO EXERCÍCIO (d) = ("d" exercício anterior) + (c)

FONTE: Sistema de Contabilidade Pública, Unidade Responsável: PREFEITURA MUNICIPAL DE JUAZEIRO

LUANNA ALVES SIQUEIRA MUDO  
Secretário de Finanças

FLAVIO AMORIM DE VASCONCELLOS  
Superintendente

GABRIEL HENRIQUE DA MOTA SANTO  
Contador (a)  
CRC BA-046913/O

Assinado por 2 pessoas: FLAVIO AMORIM DE VASCONCELLOS e LUANNA ALVES SIQUEIRA MUDO  
Para verificar a validade das assinaturas, acesse <https://juazeiro.t1400.com.br/verificacao/5CE8-56BE-E169-3E2D-e-Info-me-codigo-5CE8-56BE-E169-3E2D>



## PODER EXECUTIVO

## PREFEITURA MUNICIPAL DE JUAZEIRO-BA

A Prefeitura Municipal de Juazeiro, Estado da Bahia, visando a transparência dos seus atos, vem a PUBLICAR:

**PREFEITURA MUNICIPAL DE JUAZEIRO**  
RELATÓRIO RESUMIDO DA EXECUÇÃO ORÇAMENTÁRIA  
**DEMONSTRATIVO DA RECEITA DE ALIENAÇÃO DE ATIVOS E APLICAÇÃO DOS RECURSOS**  
ORÇAMENTOS FISCAL E DA SEGURIDADE SOCIAL  
JANEIRO A ABRIL 2026 / BIMESTRE MARÇO - ABRIL

RREO - ANEXO 11 (LRF, art. 53, § 1º, inciso III)

			Em reais	
<u>RECEITAS</u>	PREVISÃO ATUALIZADA (a)	RECEITAS REALIZADAS (b)		SALDO (c) = (a-b)
RECEITAS DE ALIENAÇÃO DE ATIVOS (I)	150.000,00		0,00	150.000,00
Receita de Alienação de Bens Móveis	30.000,00		0,00	30.000,00
Receita de Alienação de Bens Imóveis	120.000,00		0,00	120.000,00
Receita de Alienação de Bens Intangíveis	0,00		0,00	0,00
Receita de Rendimentos de Aplicação Financeiras	0,00		0,00	0,00

<u>DESPESAS</u>	DOTAÇÃO ATUALIZADA (d)	DESPESAS EMPENHADAS (e)	DESPESAS LIQUIDADAS	DESPESAS PAGAS (f)	DESPESAS INSCRITAS EM RESTOS A PAGAR NÃO PROCESSADOS	PAGAMENTO DE RESTOS A PAGAR (g)	SALDO (h) = (d-e)
APLICAÇÃO DOS RECURSOS DA ALIENAÇÃO DE ATIVOS (II)	150.000,00	0,00	0,00	0,00	0,00	0,00	150.000,00
Despesas de Capital	150.000,00	0,00	0,00	0,00	0,00	0,00	150.000,00
Investimentos	150.000,00	0,00	0,00	0,00	0,00	0,00	150.000,00
Inversões Financeiras	0,00	0,00	0,00	0,00	0,00	0,00	0,00
Amortização da Dívida	0,00	0,00	0,00	0,00	0,00	0,00	0,00
Despesas Correntes dos Regimes de Previdência	0,00	0,00	0,00	0,00	0,00	0,00	0,00
Regime Próprio dos Servidores Público	0,00	0,00	0,00	0,00	0,00	0,00	0,00

<u>SALDO FINANCEIRO A APLICAR</u>	2025 (i)	2026 (j) = (Ib - (II f + II g))	SALDO ATUALIZADO (k) = (III + II h)
VALOR (III)	0,00		0,00

FONTE: Sistema de Contabilidade Pública, Unidade Responsável: PREFEITURA MUNICIPAL DE JUAZEIRO

\_\_\_\_\_  
LUANNA ALVES SIQUEIRA MUDO  
Secretário de Finanças

\_\_\_\_\_  
FLAVIO AMORIM DE VASCONCELLOS  
Superintendente

\_\_\_\_\_  
GABRIEL HENRIQUE DA MOTA SANTOS  
Contador (a)  
CRC BA-046913/O

Assinado por 2 pessoas: FLAVIO AMORIM DE VASCONCELLOS e LUANNA ALVES SIQUEIRA MUDO  
Para verificar a validade das assinaturas, acesse <https://juazeiro.1doc.com.br/verificacao/5CF8-56BF-F169-3F2B> e

## PODER EXECUTIVO

## PREFEITURA MUNICIPAL DE JUAZEIRO-BA

A Prefeitura Municipal de Juazeiro, Estado da Bahia, visando a transparência dos seus atos, vem a PUBLICAR:

**PREFEITURA MUNICIPAL DE JUAZEIRO**  
RELATÓRIO RESUMIDO DA EXECUÇÃO ORÇAMENTÁRIA  
DEMONSTRATIVO DAS RECEITAS E DESPESAS COM AÇÕES E SERVIÇOS PÚBLICOS DE SAÚDE  
ORÇAMENTOS FISCAL E DA SEGURIDADE SOCIAL  
JANEIRO A ABRIL 2026 / BIMESTRE MARÇO - ABRIL

		R\$ 1.00		
RECEITAS RESULTANTES DE IMPOSTOS E TRANSFERÊNCIAS CONSTITUCIONAIS LEGAIS	PREVISÃO INICIAL	PREVISÃO ATUALIZADA (a)	RECEITAS REALIZADAS	
			Até o Bimestre (b)	% (b/a) x 100
<b>RECEITA DE IMPOSTOS(I)</b>	149.585.100,00	149.585.100,00	51.800.429,47	34,63
Receita Resultante do Imposto Predial e Territorial Urbano - IPTU	24.055.000,00	24.055.000,00	13.080.153,17	54,38
Receita Resultante do Imposto sobre Transmissão Inter Vivos - ITBI	10.419.100,00	10.419.100,00	2.473.447,19	23,74
Receita Resultante do Imposto sobre Serviços de Qualquer Natureza - ISS	74.000.000,00	74.000.000,00	21.781.565,55	29,43
Receita Resultante do Imposto sobre a Renda e Proventos de Qualquer Natureza Retido na Fonte - IRRF	41.111.000,00	41.111.000,00	14.465.263,56	35,19
<b>RECEITA DE TRANSFERÊNCIAS CONSTITUCIONAIS E LEGAIS (II)</b>	426.030.000,00	426.030.000,00	137.070.093,97	32,17
Cota-Parte FPM	230.000.000,00	230.000.000,00	69.719.397,49	30,31
Cota-Parte ITR	30.000,00	30.000,00	1.122.356,77	3.741,19
Cota-Parte IPVA	35.000.000,00	35.000.000,00	11.203.342,31	32,01
Cota-Parte ICMS	160.000.000,00	160.000.000,00	54.620.149,82	34,14
Cota-Parte IPI-Exportação	1.000.000,00	1.000.000,00	404.847,58	40,48
Outras Transferências ou Compensações Financeiras Provenientes de Impostos e Transferências Constituci	0,00	0,00	0,00	0,00
<b>TOTAL DAS RECEITAS RESULTANTES DE IMPOSTOS E TRANSFERÊNCIAS CONSTITUCIONAIS E LEG.</b>	<b>575.615.100,00</b>	<b>575.615.100,00</b>	<b>188.870.523,44</b>	<b>32,81</b>

DESPESAS COM AÇÕES E SERVIÇOS PÚBLICOS DE SAÚDE (ASPS) - POR SUBFUNÇÃO E CATEGORIA	DOTAÇÃO INICIAL	DOTAÇÃO ATUALIZADA (c)	DESPESAS EMPENHADAS		DESPESAS LIQUIDADAS		DESPESAS PAGAS		Inscritas em Restos a Pagar (g)
			Até o Bimestre (d)	% (d/c) x 100	Até o Bimestre (e)	% (e/c) x 100	Até o Bimestre (f)	% (f/c) x 100	
<b>ATENÇÃO BÁSICA (IV)</b>	49.630.000,00	50.589.000,00	26.901.576,13	85,68	19.467.265,15	48,45	19.142.179,88	47,65	7.434,30
Despesas Correntes	38.887.000,00	40.176.000,00	24.270.576,13	60,41	19.467.265,15	48,45	19.142.179,88	47,65	4.803,30
Despesas de Capital	10.743.000,00	10.413.000,00	2.631.000,00	25,27	0,00	0,00	0,00	0,00	2.631,00
<b>ASSISTÊNCIA HOSPITALAR E AMBULATORIAL (V)</b>	67.534.000,00	66.593.000,00	31.000.310,98	110,11	23.910.655,82	81,70	22.487.905,29	33,92	7.089,66
Despesas Correntes	67.364.000,00	66.301.000,00	30.814.498,38	46,48	23.776.805,82	35,86	22.487.905,29	33,92	7.037,66
Despesas de Capital	170.000,00	292.000,00	185.812,60	63,63	133.850,00	45,84	0,00	0,00	51,90
<b>SUORTE PROFILÁTICO E TERAPÊUTICO (VI)</b>	4.509.000,00	4.509.000,00	2.474.154,91	54,87	945.627,47	20,97	827.232,25	18,35	1.528,50
Despesas Correntes	4.509.000,00	4.509.000,00	2.474.154,91	54,87	945.627,47	20,97	827.232,25	18,35	1.528,50
Despesas de Capital	0,00	0,00	0,00	0,00	0,00	0,00	0,00	0,00	0,00
<b>VIGILÂNCIA SANITÁRIA (VII)</b>	2.859.000,00	2.854.000,00	1.423.387,51	56,77	1.404.977,32	49,49	1.395.158,62	49,14	18,41
Despesas Correntes	2.844.000,00	2.839.000,00	1.422.387,51	50,10	1.404.977,32	49,49	1.395.158,62	49,14	17,41
Despesas de Capital	15.000,00	15.000,00	1.000,00	6,67	0,00	0,00	0,00	0,00	1,00
<b>VIGILÂNCIA EPIDEMIOLÓGICA (VIII)</b>	10.186.000,00	10.186.000,00	719.995,83	7,07	551.579,19	5,42	501.929,26	4,93	168,45
Despesas Correntes	10.186.000,00	10.186.000,00	719.995,83	7,07	551.579,19	5,42	501.929,26	4,93	168,45
Despesas de Capital	0,00	0,00	0,00	0,00	0,00	0,00	0,00	0,00	0,00
<b>ALIMENTAÇÃO E NUTRIÇÃO (IX)</b>	1.000.000,00	1.000.000,00	199.149,66	19,91	52.981,05	5,30	52.981,05	5,30	1,61
Despesas Correntes	1.000.000,00	1.000.000,00	199.149,66	19,91	52.981,05	5,30	52.981,05	5,30	1,61
Despesas de Capital	0,00	0,00	0,00	0,00	0,00	0,00	0,00	0,00	0,00
<b>OUTRAS SUBFUNÇÕES (X)</b>	1.000,00	3.000,00	1.920,00	64,00	1.920,00	64,00	1.920,00	64,00	0,00
Despesas Correntes	1.000,00	3.000,00	1.920,00	64,00	1.920,00	64,00	1.920,00	64,00	0,00
Despesas de Capital	0,00	0,00	0,00	0,00	0,00	0,00	0,00	0,00	0,00
<b>TOTAL (XI) = (IV + V + VI + VII + VIII + IX + X)</b>	<b>135.719.000,00</b>	<b>135.734.000,00</b>	<b>62.720.495,02</b>	<b>46,21</b>	<b>46.335.006,00</b>	<b>34,13</b>	<b>44.409.306,35</b>	<b>32,71</b>	<b>16.388,02</b>

APURAÇÃO DO CUMPRIMENTO DO LIMITE MÍNIMO PARA APLICAÇÃO EM ASPS	DESPESAS EMPENHADAS	DESPESAS LIQUIDADAS	DESPESAS PAGAS
	(d)	(e)	(f)
Total das Despesas com ASPS (XII) = (XI)	62.720.495,02	46.335.006,00	44.409.306,35
(-) Restos a Pagar Não Processados Inscritos Indevidamente no Exercício sem Disponibilidade Financeira (XIII)	0,00	0,00	0,00
(-) Despesas Custeadas com Recursos Vinculados à Parcela do Percentual Mínimo que não foi Aplicada em ASPS em Ex	0,00	0,00	0,00
(-) Despesas Custeadas com Disponibilidade de Caixa Vinculada aos Restos a Pagar Cancelados (XV)	0,00	0,00	0,00
<b>(=) VALOR APLICADO EM ASPS (XVI) = (XII - XIII - XIV - XV)</b>	<b>62.720.495,02</b>	<b>46.335.006,00</b>	<b>44.409.306,35</b>
Despesa Mínima a ser Aplicada em ASPS (XVII)=(III) x 15%(LC 141/2012)		28.330.578,52	
Despesa Mínima a ser Aplicada em ASPS (XVII)=(III) x % (Lei Orgânica Municipal)		0,00	
Diferença entre o Valor Aplicado e a Despesa Mínima a ser Aplicada(XVIII)=(XVI)(d ou e) - XVII)	34.389.916,50	18.004.427,48	16.078,78
Limite não Cumprido (XIV)=(XVIII)	0,00	0,00	0,00
<b>PERCENTUAL DA RECEITA DE IMPOSTOS E TRANSFERÊNCIAS CONSTITUCIONAIS E LEGAIS APLICADO EM AS</b>		33,21	24,53

CONTROLE DO VALOR REFERENTE AO PERCENTUAL MÍNIMO NÃO CUMPRIDO EM EXERCÍCIOS ANTERIORES PARA FINS DE APLICAÇÃO DOS RECURSOS VINCULADOS CONFORME ARTIGOS 25 E 26 DA LC141/2012	Saldo Inicial (no exercício atual) (h)	LIMITE NÃO CUMPRIDO			Saldo (não aplicado) (i)=(h)-(j)
		Despesas Custeadas no Exercício de Referência	Empenhadas (i)	Liquidadas (j)	
Diferença de limite não cumprido em 2026	0,00	0,00	0,00	0,00	0,00
Diferença de limite não cumprido em 2025	0,00	0,00	0,00	0,00	0,00
Diferença de limite não cumprido em Exercícios Anteriores	0,00	0,00	0,00	0,00	0,00
<b>TOTAL DA DIFERENÇA DE LIMITE NÃO CUMPRIDO EM EXERCÍCIOS ANTERIORES (XX)</b>	<b>0,00</b>	<b>0,00</b>	<b>0,00</b>	<b>0,00</b>	<b>0,00</b>



PODER EXECUTIVO

PREFEITURA MUNICIPAL DE JUAZEIRO-BA

A Prefeitura Municipal de Juazeiro, Estado da Bahia, visando a transparência dos seus atos, vem a PUBLICAR:

EXECUÇÃO DE RESTOS A PAGAR										
EXERCÍCIO DO EMPENHO	Valor Mínimo para aplicação em ASPS (m)	Valor aplicado em ASPS no exercício (n)	Valor aplicado além do limite mínimo (o)=(m-n), se <0, então (o)=0	Total inscrito em RP no exercício (p)	RPNP inscritos indevidamente no Exercício sem Disponibilidade Financeira (q)=(XIIIId)	Valor inscrito em RP considerado no Limite (r)=(p-(o+q) se <0, então (r)=0)	Total de RP pagos (s)	Total de RP a pagar (t)	Total de RP cancelados ou prescritos (u)	Diferença entre o valor aplicado além do limite e o total de RP cancelados (v)=(o+q-u)
Empenhos de 2026	28.330.578,52	46.335.006,00	0,00	391.147.947,04	0,00	0,00	12.667.763,32	8.480.183,72	0,00	0,00
Empenhos de 2025	0,00	0,00	0,00	9.401.286,24	0,00	0,00	8.762.688,18	638.598,06	0,00	0,00
Empenhos de 2024	0,00	0,00	0,00	15.435.459,34	0,00	0,00	1.403.945,61	4.031.513,73	0,00	0,00
Empenhos de 2023	0,00	0,00	0,00	688.213,82	0,00	0,00	0,00	688.213,82	0,00	0,00
Empenhos de 2022 e anteriores	0,00	0,00	0,00	2.140,00	0,00	0,00	0,00	2.140,00	0,00	0,00
<b>TOTAL DOS RESTOS A PAGAR CANCELADOS OU PRESCRITOS ATÉ O FINAL DO EXERCÍCIO ATUAL QUE AFETARAM O CUMPRIMENTO DO LIMITE (XXI)</b>										0,00
<b>TOTAL DOS RESTOS A PAGAR CANCELADOS OU PRESCRITOS ATÉ O FINAL DO EXERCÍCIO ANTERIOR QUE AFETARAM O CUMPRIMENTO DO LIMITE (XXII)</b>										0,00
<b>TOTAL DOS RESTOS A PAGAR CANCELADOS OU PRESCRITOS NO EXERCÍCIO ANTERIOR QUE AFETARAM O CUMPRIMENTO DO LIMITE (XXIII)=(XXI - XXII)</b>										0,00

CONTROLE DOS RESTOS A PAGAR CANCELADOS OU PRESCRITOS PARA FINS DE APLICAÇÃO DA DISPONIBILIDADE DE CAIXA CONFORME ARTIGO 24, § 1º e 2º DA LC 141/2012	RESTOS A PAGAR CANCELADOS OU PRESCRITOS				Saldo Final (Não Aplicado) (aa)=9w-(xouy)
	Saldo Inicial (w)	Despesas custeadas no exercício de referência (j)			
		Empenhadas (x)	Liquidadas (y)	Pagas (z)	
Restos a pagar cancelados ou prescritos em 2026 a serem compensados (XXIV)	0,00	0,00	0,00	0,00	0,00
Restos a pagar cancelados ou prescritos em 2025 a serem compensados (XXV)	0,00	0,00	0,00	0,00	0,00
Restos a pagar cancelados ou prescritos em exercícios anteriores a serem compensados (XX')	0,00	0,00	0,00	0,00	0,00
<b>TOTAL DE RESTOS A PAGAR CANCELADOS OU PRESCRITOS A COMPENSAR (XXVII)</b>	<b>0,00</b>	<b>0,00</b>	<b>0,00</b>	<b>0,00</b>	<b>0,00</b>

RECEITAS ADICIONAIS PARA O FINANCIAMENTO DA SAÚDE NÃO COMPUTADAS NO CÁLCULO DO MÍNIMO	PREVISÃO INICIAL	PREVISÃO ATUALIZADA (a)	RECEITAS REALIZADAS	
			Até o Bimestre (b)	% (b/a) x 100
RECEITAS DE TRANSFERÊNCIAS PARA A SAÚDE (XXVIII)	220.050.000,00	220.050.000,00	53.654.689,89	24,38
Proveniente da União	209.988.000,00	209.988.000,00	51.379.675,93	24,46
Proveniente dos Estados	10.062.000,00	10.062.000,00	2.275.013,96	22,51
Proveniente de outros Municípios	0,00	0,00	0,00	0,00
RECEITA DE OPERAÇÕES DE CRÉDITO INTERNAS E EXTERNAS VINCULADAS A SAÚDE (XXIX)	0,00	0,00	0,00	0,00
OUTRAS RECEITAS (XXX)	0,00	0,00	0,00	0,00
<b>TOTAL DE RECEITAS ADICIONAIS PARA FINANCIAMENTO DA SAÚDE (XXXI) = (XXVIII + XXIX + XXX)</b>	<b>220.050.000,00</b>	<b>220.050.000,00</b>	<b>53.654.689,89</b>	<b>24,38</b>

DESPESAS COM SAÚDE NÃO COMPUTADAS NO CÁLCULO DO MÍNIMO	DOTAÇÃO INICIAL	DOTAÇÃO ATUALIZADA (c)	DESPESAS EMPENHADAS		DESPESAS LIQUIDADAS		DESPESAS PAGAS		Inscritas em RP não Processadas (g)
			Até o Bimestre (d)	% (d/c) x 100	Até o Bimestre (e)	% (e/c) x 100	Até o Bimestre (f)	% (f/c) x 100	
ATENÇÃO BÁSICA (XXXII)	72.692.000,00	74.080.000,00	23.931.588,74	32,44	21.961.707,13	29,38	21.151.866,61	28,43	1.969,00
Despesas Correntes	70.369.000,00	70.746.500,00	22.643.170,16	32,01	21.810.188,32	30,83	21.000.347,80	29,68	832,00
Despesas de Capital	2.324.000,00	3.333.500,00	1.288.418,58	38,65	1.511.518,81	4,55	1.511.518,81	4,55	1.136,00
ASSISTÊNCIA HOSPITALAR E AMBULATORIAL (XXXIII)	137.766.000,00	36.566.000,00	75.602.886,70	54,85	36.043.885,48	27,51	34.023.510,80	25,75	39.588,00
Despesas Correntes	133.335.000,00	32.145.000,00	75.545.966,70	57,17	36.033.245,48	27,27	34.023.510,80	25,75	39.512,00
Despesas de Capital	4.431.000,00	4.421.000,00	56.720,00	1,28	10.640,00	0,24	0,00	0,00	676,00
SUPORTE PROFILÁTICO E TERAPÊUTICO (XXXIV)	2.341.000,00	2.841.000,00	1.774.101,52	63,23	871.515,32	31,06	529.400,12	18,87	902,00
Despesas Correntes	2.306.000,00	2.806.000,00	1.774.101,52	63,23	871.515,32	31,06	529.400,12	18,87	902,00
Despesas de Capital	35.000,00	35.000,00	0,00	0,00	0,00	0,00	0,00	0,00	0,00
VIGILÂNCIA SANITÁRIA (XXXV)	1.472.000,00	1.477.000,00	403.263,74	47,33	391.681,78	26,61	348.507,38	23,68	11,00
Despesas Correntes	1.467.000,00	1.472.000,00	403.263,74	27,33	391.681,78	26,61	348.507,38	23,68	10,00
Despesas de Capital	5.000,00	5.000,00	1.000,00	20,00	0,00	0,00	0,00	0,00	1,00
VIGILÂNCIA EPIDEMIOLÓGICA (XXXVI)	10.541.000,00	10.531.000,00	5.271.234,76	50,81	5.249.244,23	50,60	5.242.712,80	50,54	21,00
Despesas Correntes	10.384.000,00	10.374.000,00	5.271.234,76	50,81	5.249.244,23	50,60	5.242.712,80	50,54	21,00
Despesas de Capital	157.000,00	157.000,00	0,00	0,00	0,00	0,00	0,00	0,00	0,00
ALIMENTAÇÃO E NUTRIÇÃO (XXXVII)	30.000,00	30.000,00	0,00	0,00	0,00	0,00	0,00	0,00	0,00
Despesas Correntes	29.000,00	29.000,00	0,00	0,00	0,00	0,00	0,00	0,00	0,00
Despesas de Capital	1.000,00	1.000,00	0,00	0,00	0,00	0,00	0,00	0,00	0,00
OUTRAS SUBFUNÇÕES (XXXVIII)	28.000,00	26.000,00	0,00	0,00	0,00	0,00	0,00	0,00	0,00
Despesas Correntes	25.000,00	23.000,00	0,00	0,00	0,00	0,00	0,00	0,00	0,00
Despesas de Capital	3.000,00	3.000,00	0,00	0,00	0,00	0,00	0,00	0,00	0,00
<b>TOTAL (XXXIX) = (XXXII + XXXIII + XXXIV + XXXV + XXXVI + XXXVII + XXXVIII)</b>	<b>224.871.000,00</b>	<b>125.551.000,00</b>	<b>106.982.875,46</b>	<b>47,43</b>	<b>64.518.033,94</b>	<b>28,60</b>	<b>61.295.997,71</b>	<b>27,17</b>	<b>42.464,00</b>

DESPESAS TOTAIS COM SAÚDE EXECUTADAS COM RECURSOS PRÓPRIOS E COM RECURSOS TRANSFERIDOS DE OUTROS	DOTAÇÃO INICIAL	DOTAÇÃO ATUALIZADA (c)	DESPESAS EMPENHADAS		DESPESAS LIQUIDADAS		DESPESAS PAGAS		Inscritas em RP não Processadas (g)
			Até o Bimestre (d)	% (d/c) x 100	Até o Bimestre (e)	% (e/c) x 100	Até o Bimestre (f)	% (f/c) x 100	
ATENÇÃO BÁSICA (XL) = (IV + XXXII)	122.323.000,00	124.669.000,00	50.833.164,87	40,77	41.428.972,28	33,23	40.294.046,49	32,32	9.406,00
ASSISTÊNCIA HOSPITALAR E AMBULATORIAL (XLI) = (V + XXXIII)	205.300.000,00	203.159.000,00	106.602.997,68	52,47	59.954.541,30	29,51	56.511.416,09	27,81	46.644,00
SUPORTE PROFILÁTICO E TERAPÊUTICO (XLII) = (VI + XXXIV)	6.850.000,00	7.350.000,00	4.248.256,43	57,80	1.817.142,79	24,72	1.356.632,37	18,45	2.434,00
VIGILÂNCIA SANITÁRIA (XLIII) = (VII + XXXV)	4.331.000,00	4.331.000,00	1.826.651,25	42,18	1.796.659,10	41,48	1.743.666,00	40,26	20,00
VIGILÂNCIA EPIDEMIOLÓGICA (XLIV) = (VIII + XXXVI)	20.727.000,00	20.717.000,00	5.991.230,59	28,92	5.800.823,42	28,00	5.744.642,06	27,72	190,00
ALIMENTAÇÃO E NUTRIÇÃO (XLV) = (IX + XXXVII)	1.030.000,00	1.030.000,00	199.149,66	19,33	52.981,05	5,14	52.981,05	5,14	140,00
OUTRAS SUBFUNÇÕES (XLVI) = (X + XXXVIII)	29.000,00	29.000,00	1.920,00	6,62	1.920,00	6,62	1.920,00	6,62	0,00
<b>TOTAL DAS DESPESAS COM SAÚDE (XLVII) = (XI + XXXIX)</b>	<b>360.590.000,00</b>	<b>361.285.000,00</b>	<b>169.703.370,48</b>	<b>46,97</b>	<b>110.853.039,94</b>	<b>30,68</b>	<b>105.705.304,06</b>	<b>29,25</b>	<b>58.854,00</b>





## PODER EXECUTIVO

## PREFEITURA MUNICIPAL DE JUAZEIRO-BA

A Prefeitura Municipal de Juazeiro, Estado da Bahia, visando a transparência dos seus atos, vem a PUBLICAR:


FONTE: Sistema de Contabilidade Pública, Unidade Responsável PREFEITURA MUNICIPAL DE JUAZEIRO

---

LUANNA ALVES SIQUEIRA MUDO  
Secretário de Finanças

---

FLAVIO AMORIM DE VASCONCELLOS  
Superintendente



---

GABRIEL HENRIQUE DA MOTA SANTOS  
Contador (a)  
CRC BA-046913/O

Assinado por 2 pessoas: FLAVIO AMORIM DE VASCONCELLOS e LUANNA ALVES SIQUEIRA MUDO  
Para verificar a validade das assinaturas, acesse <https://juazeiro.1doc.com.br/verificacao/5CF8-56BF-F169-3F2D> e informe o código 5CF8-56BF-F169-3F2D



## PODER EXECUTIVO

## PREFEITURA MUNICIPAL DE JUAZEIRO-BA

A Prefeitura Municipal de Juazeiro, Estado da Bahia, visando a transparência dos seus atos, vem a PUBLICAR:

**PREFEITURA MUNICIPAL DE JUAZEIRO**  
**DEMONSTRATIVO SIMPLIFICADO DO RELATÓRIO RESUMIDO DA EXECUÇÃO ORÇAMENTÁRIA**  
**ORÇAMENTOS FISCAL E DA SEGURIDADE SOCIAL**  
**JANEIRO A ABRIL DE 2026 / BIMESTRE MARÇO - ABRIL**

BALANÇO ORÇAMENTÁRIO		Até o Bimestre		R\$ 1,00
<b>RECEITAS</b>				
Previsão Inicial				1.800.000.000,00
Previsão Atualizada				1.800.000.000,00
Receitas Realizadas				494.703.843,29
Déficit Orçamentário				0,00
Saldos de Exercícios Anteriores (Utilizados para Créditos Adicionais)				
				0,00
<b>DESPESAS</b>				
Dotação Inicial				1.765.695.000,00
Créditos Adicionais				0,00
Dotação Atualizada				1.765.695.000,00
Despesas Empenhadas				960.636.787,35
Despesas Liquidadas				469.817.783,22
Despesas Pagas				442.561.419,49
Superávit Orçamentário				24.886.060,07
<b>DESPESAS POR FUNÇÃO/SUBFUNÇÃO</b>				
Despesas Empenhadas				960.636.787,35
Despesas Liquidadas				469.817.783,22
<b>RECEITA CORRENTE LÍQUIDA - RCL</b>				
Receita Corrente Líquida				1.347.885.168,41
Receita Corrente Líquida Ajustada para Cálculo dos Limites de Endividamento				1.340.803.168,41
Receita Corrente Líquida Ajustada para Cálculo dos Limites de Despesa com Pessoal				1.322.378.661,41
<b>RECEITAS E DESPESAS DO REGIME PRÓPRIO DE PREVIDÊNCIA DOS SERVIDORES E DO SISTEMA DE PROTEÇÃO SOCIAL DOS MILITARES</b>				
Fundo em Capitalização (PLANO PREVIDENCIÁRIO)				
Receitas Previdenciárias Realizadas				64.402.251,53
Despesas Previdenciárias Empenhadas				82.320.445,53
Despesas Previdenciárias Liquidadas				29.004.291,29
Despesas Previdenciárias Pagas				29.004.291,29
Resultado Previdenciário				35.397.960,00
Fundo em Repartição (PLANO FINANCEIRO)				
Receitas Previdenciárias Realizadas				0,00
Despesas Previdenciárias Empenhadas				0,00
Despesas Previdenciárias Liquidadas				0,00
Despesas Previdenciárias Pagas				0,00
Resultado Previdenciário				0,00
Sistema de Proteção Social dos Militares - Inativos e Pensionistas				
Receitas Realizadas				0,00
Despesas Empenhadas				0,00
Despesas Liquidadas				0,00
Despesas Pagas				0,00
Resultado Associado às Pensões e aos Inativos Militares				0,00
<b>RESULTADOS PRIMÁRIO E NOMINAL</b>				
	Meta Fixada no AMF da LDO (a)	Resultado Apurado Até o Bimestre (b)	% em Relação à Meta (b/a)	
RESULTADO PRIMÁRIO (SEM RPPS) - Acima da Linha	23.995.473,00	10.139.232,62	42,25%	
RESULTADO NOMINAL (SEM RPPS) - Abaixo da Linha	32.327.707,33	102.410.732,75	316,29%	
<b>RESTOS A PAGAR POR PODER E MINISTÉRIO PÚBLICO</b>				
	Inscrição	Cancelamento Até o Bimestre	Pagamento Até o Bimestre	Saldo a Pagar em 30/04/2026
RESTOS A PAGAR PROCESSADOS				
Poder Executivo	43.206.733,31	259,99	18.592.721,51	24.613.751,81
Poder Legislativo	43.206.733,31	259,99	18.592.721,51	24.613.751,81
Poder Judiciário	0,00	0,00	0,00	0,00
Ministério Público	0,00	0,00	0,00	0,00
Defensoria Pública	0,00	0,00	0,00	0,00
RESTOS A PAGAR NÃO PROCESSADOS				
Poder Executivo	404.413,82	0,00	385.418,32	18.928.315,50
Poder Legislativo	404.413,82	0,00	385.418,32	18.928.315,50
Poder Judiciário	0,00	0,00	0,00	0,00
Ministério Público	0,00	0,00	0,00	0,00
<b>TOTAL</b>	<b>43.611.147,13</b>	<b>259,99</b>	<b>18.978.139,83</b>	<b>24.632.067,32</b>
<b>DESPESAS COM MANUTENÇÃO E DESENVOLVIMENTO DO ENSINO</b>				
	Valor Apurado Até o Bimestre	% Mínima a Aplicar no Exercício	% Aplicado Até o Bimestre	
Mínimo Anual de <18% / 25%> das Receitas de Impostos em Manutenção e Desenvolvimento do Ensino	41.813.939,07	25,00	100,00%	
Mínimo Anual de 70% do FUNDEB na Remuneração dos Profissionais da Educação Básica	110.038.816,11	70,00	100,00%	
Percentual de 50% da Complementação da União ao FUNDEB (VAAT) na Educação Infantil	37.298.673,39	50,00	100,00%	
Mínimo de 15% da Complementação da União ao FUNDEB (VAAT) em Despesas de Capital	7.447.656,33	15,00	100,00%	
<b>RECEITAS DE OPERAÇÕES DE CRÉDITO E DESPESA DE CAPITAL</b>				
	Valor Apurado Até o Bimestre	Saldo Não Realizado		
Receitas de Operações de Crédito	0,00	28.500,00		
Despesa de Capital Líquida	90.190.859,04	175.422.289,00		
<b>PROJEÇÃO ATUARIAL DOS REGIMES DE PREVIDÊNCIA E DO SISTEMA DE PROTEÇÃO SOCIAL DOS MILITARES</b>				
	Exercício	10º Exercício	20º Exercício	35º Exercício
Fundo em Capitalização (Plano Previdenciário)	0,00	0,00	0,00	0,00
Receitas Previdenciárias	0,00	0,00	0,00	0,00
Despesas Previdenciárias	0,00	0,00	0,00	0,00
Resultado Previdenciário	0,00	0,00	0,00	0,00
Fundo em Repartição (Plano Financeiro)	0,00	0,00	0,00	0,00
Receitas Previdenciárias	0,00	0,00	0,00	0,00
Despesas Previdenciárias	0,00	0,00	0,00	0,00
Resultado Previdenciário	0,00	0,00	0,00	0,00
Pensões e Inativos Militares	0,00	0,00	0,00	0,00
Receitas de Contribuições	0,00	0,00	0,00	0,00
Despesas com Pensões e Inativos	0,00	0,00	0,00	0,00
Resultado Associado às Pensões e aos Inativos Militares	0,00	0,00	0,00	0,00
<b>RECEITA DA ALIENAÇÃO DE ATIVOS E APLICAÇÃO DOS RECURSOS</b>				
	Valor Apurado Até o Bimestre	Saldo Não Realizado		
Receitas da Alienação de Ativos	0,00	150,00		
Aplicação dos Recursos da Alienação de Ativos	0,00	150,00		
<b>DESPESAS COM AÇÕES E SERVIÇOS PÚBLICOS DE SAÚDE</b>				
	Valor Apurado Até o Bimestre	% Mínima a Aplicar no Exercício	% Aplicado Até o Bimestre	
Despesas com Ações e Serviços Públicos de Saúde executadas com recursos de impostos	46.335.006,00	15,00	100,00%	
<b>DESPESAS DE CARÁTER CONTINUADO DERIVADAS DE PPP</b>				
	Valor Apurado no Exercício Corrente			
Total das Despesas Consideradas para o Limite / RCL (%)				

Fonte: Sistema de Contabilidade Pública, Unidade Responsável: PREFEITURA MUNICIPAL DE JUAZEIRO



## PODER EXECUTIVO

## PREFEITURA MUNICIPAL DE JUAZEIRO-BA

A Prefeitura Municipal de Juazeiro, Estado da Bahia, visando a transparência dos seus atos, vem a PUBLICAR:

LUANNA ALVES SIQUEIRA MUDO  
Secretário de FinançasFLAVIO AMORIM DE VASCONCELLOS  
SuperintendenteGABRIEL HENRIQUE DA MOTA SANTOS  
Contador (a)  
CRC BA-046913/OAssinado por 2 pessoas: FLAVIO AMORIM DE VASCONCELLOS e LUANNA ALVES SIQUEIRA MUDO  
Para verificar a validade das assinaturas, acesse <https://juazeiro.1doc.com.br/verificacao/5CF8-56BF-F169-3F2D> e informe o código 5CF8-56BF-F169-3F2D

## PODER EXECUTIVO

## PREFEITURA MUNICIPAL DE JUAZEIRO-BA

A Prefeitura Municipal de Juazeiro, Estado da Bahia, visando a transparência dos seus atos, vem a PUBLICAR:



## PREFEITURA MUNICIPAL DE JUAZEIRO

RELATÓRIO RESUMIDO DA EXECUÇÃO ORÇAMENTÁRIA  
DEMONSTRATIVO DE SENTENÇAS JUDICIAIS  
ORÇAMENTO FISCAL E DA SEGURIDADE SOCIAL

Órgão: 16 - SERVIÇO DE ÁGUA E SANEAMENTO AMBIENTAL

Período: 01/04/2026 a 30/04/2026

Unidade: (Todos)

Tp Emp	CodRed	Dotação Orçamentária	Proc Credor	CNPJ/CPF	Data Emp	Data Liq	Data Pag	Bruto(R\$)	Retido	Líquido
N 655	1212000	4000	3190910000 1149 RPV - TRIBUNAL DE JUSTIÇA DA BAHIA	13.100.722/0001-60	27/04/2026	27/04/2026	28/04/2026	1.790,42		1.790,42
			VALOR REFERENTE AO PROCESSO DE NUMERO 8001478-41.2020.8.05.0146, PARTE CREDORA IRAILDES SILVA OLIVEIRA.							
N 656	1212000	4000	3190910000 1161 RPV - TRIBUNAL DE JUSTIÇA DA BAHIA	13.100.722/0001-60	27/04/2026	28/04/2026	28/04/2026	160,26		160,26
			VALOR REFERENTE AO PROCESSO DE NUMERO 8001478-41.2020.8.05.0146, PARTE CREDORA EDSON UILAMS DOS SANTOS BACELAR.RPV BOLETO 0709310344113021072.							
S 1	1313000	2113	3190910000 183 VANCLEIDE SUELI DE S. DUARTE	636.292.085-68	17/04/2026	17/04/2026	17/04/2026	1.130,00		1.130,00
			Processo Judicial nº 00058243520248050146							
S 6	0606001	2088	3390910000 2810 TRIBUNAL DE JUSTICA DO ESTADO DA BAHIA	13.100.722/0001-60	29/04/2026	29/04/2026	30/04/2026	430,39		430,39
			DESPESA REFERENTE A COMPRIMENTO DE SENTENÇA JUDICIAL AO PAGAMENTO DO PROCESSO DA VARA DA INFANCIA E JUVENTUDE DA COMARCA DE JUAZEIRO/BAHIA, DE S. Y. D. J. C. (REQUERIDO), SAMARA DE JESUS VIEIRA CARVALHO (REQUERIDO), CONFORME PROCESSO EM ANEXO: 8002997-46.2023.8.05.0146. 1DOC: 3922/2026							
S 1	0202002	2015	3390910000 1945 TRIBUNAL DE JUSTIÇA DA BAHIA	13.100.722/0001-60	06/02/2026	06/02/2026	15/04/2026	4.863,00		4.863,00
			(DOC 1753/2026) JANEIRO/2026. Valor que se liquida referente a decisão judicial referente ao processo nº 8009853-60.2022.8.05.0146, determinando que o Município de Juazeiro pague, mensalmente, o valor de um salário mínimo em favor dos autores FERNANDA JANAÍNA DE SOUZA RODRIGUES, CPF/MF de nº 707.145.521-00; ANA BEATRIZ DE SOUZA RODRIGUES, CPF/MF de nº 707.145.511-20; e ABEL ANUNCIACÃO RODRIGUES, CPF/MF de nº 780.878.055-34.							
S 2	0202002	2015	3390910000 1906 TRIBUNAL DE JUSTIÇA DA BAHIA	13.100.722/0001-60	04/03/2026	04/03/2026	14/04/2026	4.863,00		4.863,00
			(DOC 2204/2026) FEV/2026. Valor que se liquida referente a decisão judicial referente ao processo nº 8009853-60.2022.8.05.0146, determinando que o Município de Juazeiro pague, mensalmente, o valor de um salário mínimo em favor dos autores FERNANDA JANAÍNA DE SOUZA RODRIGUES, CPF/MF de nº 707.145.521-00; ANA BEATRIZ DE SOUZA RODRIGUES, CPF/MF de nº 707.145.511-20; e ABEL ANUNCIACÃO RODRIGUES, CPF/MF de nº 780.878.055-34.							
S 1	0202002	2015	3390910000 1975 RPV - TRIBUNAL DE JUSTIÇA DA BAHIA	13.100.722/0001-60	10/03/2026	10/03/2026	16/04/2026	8.614,88		8.614,88
			1DOC 3202/2026. VALOR QUE SE EMPENHA PARA AMPARAR DESPESAS COM SENTENÇAS JUDICIAIS, PROCESSO Nº 8001587-50.2023.8.05.0146, Ofício nº 481/2025. EM FAVOR DE ADRIANO GOMES SAMPAIO, CPF: 759.101.875-20, DÉPOSITO A SER FEITO EM CONTA JUDICIAL.							
S 2	0202002	2015	3390910000 1973 RPV - TRIBUNAL DE JUSTIÇA DA BAHIA	13.100.722/0001-60	10/03/2026	10/03/2026	16/04/2026	1.021,92		1.021,92
			1DOC 3202/2026. VALOR QUE SE EMPENHA PARA AMPARAR DESPESAS COM SENTENÇAS JUDICIAIS, PROCESSO Nº 8001587-50.2023.8.05.0146, Ofício nº 482/2025. EM FAVOR DE JOSENILDO PEREIRA DE BARROS, CPF: 680.989.524-87, DÉPOSITO A SER FEITO EM CONTA JUDICIAL.							
S 3	0202002	2015	3390910000 1795 TRIBUNAL DE JUSTIÇA DA BAHIA	13.100.722/0001-60	07/04/2026	07/04/2026	08/04/2026	4.863,00		4.863,00
			(DOC 3678/2026) MAR/2026. Valor que se liquida referente a decisão judicial referente ao processo nº 8009853-60.2022.8.05.0146, determinando que o Município de Juazeiro pague, mensalmente, o valor de um salário mínimo em favor dos autores FERNANDA JANAÍNA DE SOUZA RODRIGUES, CPF/MF de nº 707.145.521-00; ANA BEATRIZ DE SOUZA RODRIGUES, CPF/MF de nº 707.145.511-20; e ABEL ANUNCIACÃO RODRIGUES, CPF/MF de nº 780.878.055-34.							
S 3	0202002	2015	3390910000 1947 RPV - TRIBUNAL DE JUSTIÇA DA BAHIA	13.100.722/0001-60	08/04/2026	08/04/2026	15/04/2026	8.562,81		8.562,81
			1DOC 4536/2026. VALOR QUE SE EMPENHA PARA AMPARAR DESPESAS COM SENTENÇAS JUDICIAIS, PROCESSO Nº 8010965-30.2023.8.05.0146, Ofício nº 524/2025. EM FAVOR DE MARIA SUENI FERREIRA DOS SANTOS RODRIGUES, CPF: 942.966.265-15, DÉPOSITO A SER FEITO EM CONTA JUDICIAL.							
S 4	0202002	2015	3390910000 1948 RPV - TRIBUNAL DE JUSTIÇA DA BAHIA	13.100.722/0001-60	08/04/2026	08/04/2026	15/04/2026	6.009,11		6.009,11
			1DOC 4536/2026. VALOR QUE SE EMPENHA PARA AMPARAR DESPESAS COM SENTENÇAS JUDICIAIS, PROCESSO Nº 8010965-30.2023.8.05.0146, Ofício nº 526/2025. EM FAVOR DE MARINA DO NASCIMENTO SANTOS, CPF: 666.383.055-49, DÉPOSITO A SER FEITO EM CONTA JUDICIAL.							
S 5	0202002	2015	3390910000 1949 RPV - TRIBUNAL DE JUSTIÇA DA BAHIA	13.100.722/0001-60	08/04/2026	08/04/2026	15/04/2026	8.562,81		8.562,81
			1DOC 4536/2026. VALOR QUE SE EMPENHA PARA AMPARAR DESPESAS COM SENTENÇAS JUDICIAIS, PROCESSO Nº 8010965-30.2023.8.05.0146, Ofício nº 525/2025. EM FAVOR DE ONAILTON BARBOSA DA SILVA, CPF: 686.748.565-00, DÉPOSITO A SER FEITO EM CONTA JUDICIAL.							
S 6	0202002	2015	3390910000 1950 RPV - TRIBUNAL DE JUSTIÇA DA BAHIA	13.100.722/0001-60	08/04/2026	08/04/2026	15/04/2026	6.009,11		6.009,11
			1DOC 4536/2026. VALOR QUE SE EMPENHA PARA AMPARAR DESPESAS COM SENTENÇAS JUDICIAIS, PROCESSO Nº 8010965-30.2023.8.05.0146, Ofício nº 527/2025. EM FAVOR DE ROBSON ALMEIDA BOMFIM, CPF: 902.724.805-25, DÉPOSITO A SER FEITO EM CONTA JUDICIAL.							
S 7	0202002	2015	3390910000 1953 RPV - TRIBUNAL DE JUSTIÇA DA BAHIA	13.100.722/0001-60	08/04/2026	08/04/2026	15/04/2026	5.564,54		5.564,54
			1DOC 5923/2026. VALOR QUE SE EMPENHA PARA AMPARAR DESPESAS COM SENTENÇAS JUDICIAIS, PROCESSO Nº 0000777-26.2024.5.05.0342, EM FAVOR DE KAMERINO THADEU LINO ARAUJO, CPF Nº 549.287.535-34, DÉPOSITO A SER FEITO EM CONTA JUDICIAL.							

Página 1 de 1

Assinado por 2 pessoas: FLAVIO AMORIM DE VASCONCELOS e LUANNA ALVES SIQUEIRA MUJO  
Para verificar a validade das assinaturas, acesse <https://juazeiro.1doc.com.br/verificacao/5CF8-56BF-F169-3F2D> e informe o código 5CF8-56BF-F169-3F2D



## PODER EXECUTIVO

## PREFEITURA MUNICIPAL DE JUAZEIRO-BA

A Prefeitura Municipal de Juazeiro, Estado da Bahia, visando a transparência dos seus atos, vem a PUBLICAR:



## PREFEITURA MUNICIPAL DE JUAZEIRO

RELATÓRIO RESUMIDO DA EXECUÇÃO ORÇAMENTÁRIA  
DEMONSTRATIVO DE SENTENÇAS JUDICIAIS  
ORÇAMENTO FISCAL E DA SEGURIDADE SOCIAL

Órgão: 2 - PREFEITURA MUNICIPAL DE JUAZEIRO

Período: 01/04/2026 a 30/04/2026

Unidade: (Todos)

Tp Emp	CodRed	Dotação Orçamentária	Proc Credor	CNPJ/CPF	Data Emp	Data Liq	Data Pag	Bruto(R\$)	Retido	Líquido	
S 8	0202002	2015 3390910000 1952	RPV - TRIBUNAL DE JUSTIÇA DA BAHIA	13.100.722/0001-60	08/04/2026	08/04/2026	15/04/2026	432,27		432,27	
VALOR QUE SE EMPENHA PARA AMPARAR DESPESAS COM SENTENÇAS JUDICIAIS, PROCESSO Nº 0000777-26.2024.5.05.0342, EM FAVOR DE UNIÃO FEDERAL - PGF - INSS/CUSTAS (PROCURADORIA-GERAL FEDERAL), CPF/CNPJ Nº 05.489.410/0001-61, DÉPOSITO A SER FEITO EM CONTA JUDICIAL.											
S 4	0202002	2015 3390910000 1946	TRIBUNAL DE JUSTIÇA DA BAHIA	13.100.722/0001-60	13/04/2026	13/04/2026	15/04/2026	4.863,00		4.863,00	
(DOC 5917/2026) ABRIL/2026. Valor que se liquida referente a decisão judicial referente ao processo nº 8009853-60.2022.8.05.0146, determinando que o Município de Juazeiro pague, mensalmente, o valor de um salário mínimo em favor dos autores FERNANDA JANAINA DE SOUZA RODRIGUES, CPF/MF de nº 707.145.521-00; ANA BEATRIZ DE SOUZA RODRIGUES, CPF/MF de nº 707.145.511-20; e ABEL ANUNCIACÃO RODRIGUES, CPF/MF de nº 780.878.055-34.											
<b>Total de Registros:</b>							<b>16</b>	<b>Total :</b>	<b>67.740,52</b>	<b>0,00</b>	<b>67.740,52</b>

\_\_\_\_\_  
LUANNA ALVES SIQUEIRA MUDO  
Secretário de Finanças

\_\_\_\_\_  
FLAVIO AMORIM DE VASCONCELLOS  
Superintendente

\_\_\_\_\_  
GABRIEL HENRIQUE DA MOTA SANTOS  
Contador (a)  
CRC BA-046913/O





## PODER EXECUTIVO

## PREFEITURA MUNICIPAL DE JUAZEIRO-BA

A Prefeitura Municipal de Juazeiro, Estado da Bahia, visando a transparência dos seus atos, vem a PUBLICAR:



## PREFEITURA MUNICIPAL DE JUAZEIRO

RELATÓRIO RESUMIDO DA EXECUÇÃO ORÇAMENTÁRIA  
DEMONSTRATIVO DE SENTENÇAS JUDICIAIS  
ORÇAMENTO FISCAL E DA SEGURIDADE SOCIAL

Órgão: 16 - SERVIÇO DE ÁGUA E SANEAMENTO AMBIENTAL

Período: 01/03/2026 a 30/03/2026

Unidade: (Todos)

Tp Emp	CodRed	Dotação Orçamentária	Proc Credor	CNPJ/CPF	Data Emp	Data Liq	Data Pag	Bruto(R\$)	Retido	Líquido
N 560	1212000	4000 3190910000 963	TRIBUNAL REGIONAL DO TRABALHO DA 5 A REG	02.839.639/0001-90	18/03/2026	18/03/2026	18/03/2026	1.608,72		1.608,72
VALOR REFERENTE A RPV PROCESSO DE NUMERO 0000245-65.2018.5.05.0341, RECLAMATE JOSE EDILSON FIGUEIREDO SILVA.										
N 402	0707001	2050 3390910000 974	TRIBUNAL REGIONAL DO TRABALHO DA 5 A REG	02.839.639/0001-90	05/03/2026	05/03/2026	05/03/2026	4.225,67		4.225,67
REF. EMPENHO PARA PAGAMENTOS DE PROCESSOS JUDICIAIS ORIUNDO DE BLOQUEIOS CONFORME EM ANEXO.										
S 5	0606001	2088 3390910000 1895	TRIBUNAL DE JUSTICA DO ESTADO DA BAHIA	13.100.722/0001-60	17/03/2026	17/03/2026	17/03/2026	753,56		753,56
REFERENTE AO CUMPRIMENTO DE SENTENÇA JUDICIAIS DO PROCESSO N° 05053837520168050146, AUTOR: MVADS, 1ª VARA DA INFANCIA E JUVENTUDE E EXECUÇÃO DE MEDIDAS SOCIO EDUCATIVO, COMARCA JUAZEIRO-BA, QUE CORRE EM SEGREDO DE JUSTIÇA.										
Total de Registros: 3							Total :	6.587,95	0,00	6.587,95

LUANNA ALVES SIQUEIRA MUDO  
Secretário de FinançasFLAVIO AMORIM DE VASCONCELLOS  
SuperintendenteGABRIEL HENRIQUE DA MOTA SANTOS  
Contador (a)  
CRC BA-046913/O