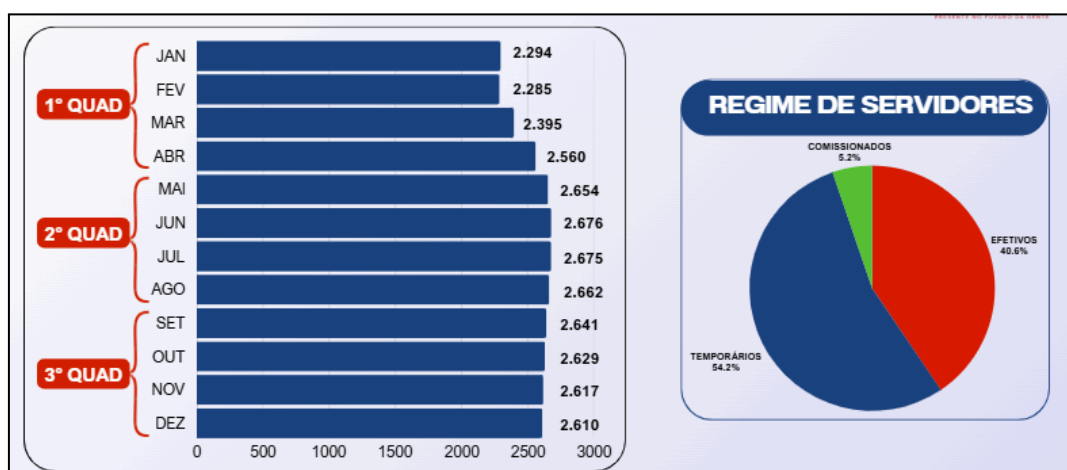




## RELATÓRIO ANUAL 2025

O presente Relatório Anual referente ao exercício de 2025 tem como objetivo apresentar, de forma sistematizada, os resultados alcançados pela Secretaria Municipal de Saúde de Juazeiro – Bahia, com base nas ações, serviços e indicadores monitorados ao longo dos três Relatórios Detalhados do Quadrimestre Anterior (RDQA). O documento consolida informações relativas à execução das políticas públicas de saúde, evidenciando avanços, desafios e o desempenho da rede municipal de saúde, em consonância com os princípios do Sistema Único de Saúde (SUS).

### 1. SUPERINTENDÊNCIA DE RECURSOS HUMANOS



Fonte: Superintendência de Recursos Humanos da Secretaria Municipal de Saúde, 2025.

O quantitativo de servidores apresentou variação ao longo do período analisado, iniciando com 2.294 profissionais em janeiro, alcançando o maior número em junho, com 2.676 servidores, e finalizando o período com 2.610 em dezembro, evidenciando relativa estabilidade da força de trabalho, apesar de oscilações pontuais.

No que se refere ao regime de vínculos, observa-se a predominância de servidores temporários, correspondendo a 54,2% do total, seguidos pelos servidores efetivos (40,6%) e comissionados (5,2%). Esse cenário indica a



necessidade de fortalecimento do quadro efetivo, com vistas à maior estabilidade e continuidade das ações no âmbito da gestão do trabalho em saúde.

## **2. SUPERINTENDÊNCIA DE ATENÇÃO PRIMÁRIA**

### 2.1 ESTRUTURA ORGANIZACIONAL

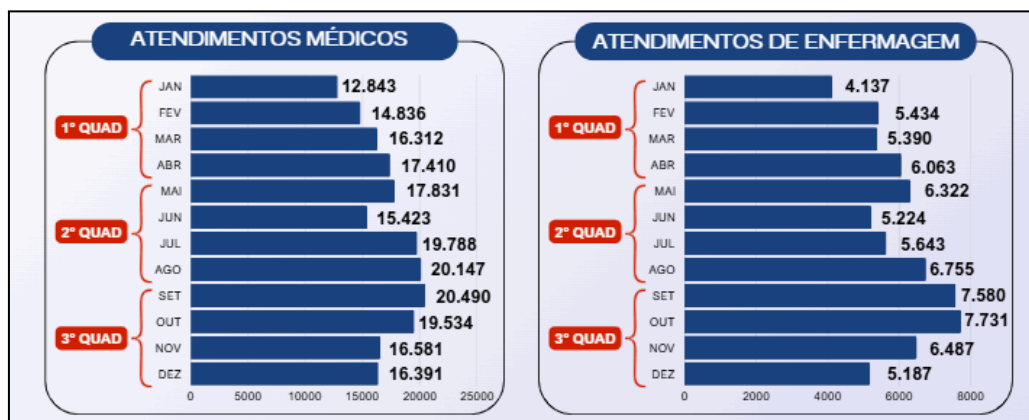
A Atenção Primária à Saúde no município de Juazeiro encontra-se estruturada por meio de 59 Unidades Básicas de Saúde (UBS), distribuídas entre zona urbana (33 unidades) e zona rural (19 unidades), além de unidades satélites que ampliam o alcance assistencial em áreas estratégicas.

A rede é composta por 70 equipes de saúde, sendo: 48 equipes na zona urbana e 22 equipes na zona rural. No que se refere à composição da Estratégia Saúde da Família, o município dispõe de: 65 equipes de Saúde da Família (eSF) e 05 equipes de Atenção Primária (eAP). A cobertura assistencial alcançou no ano de exercício (93,27%) de cobertura da Atenção Primária (eSF) e (72,89%) de cobertura de Saúde Bucal, com 54 equipes implantadas.

Adicionalmente, a rede conta com 06 equipes multiprofissionais (eMulti) e 01 equipe de Consultório na Rua, ampliando o acesso a populações em situação de vulnerabilidade. A configuração apresentada demonstra ampla capilaridade territorial e organização da rede assistencial, com presença significativa tanto em áreas urbanas quanto rurais.

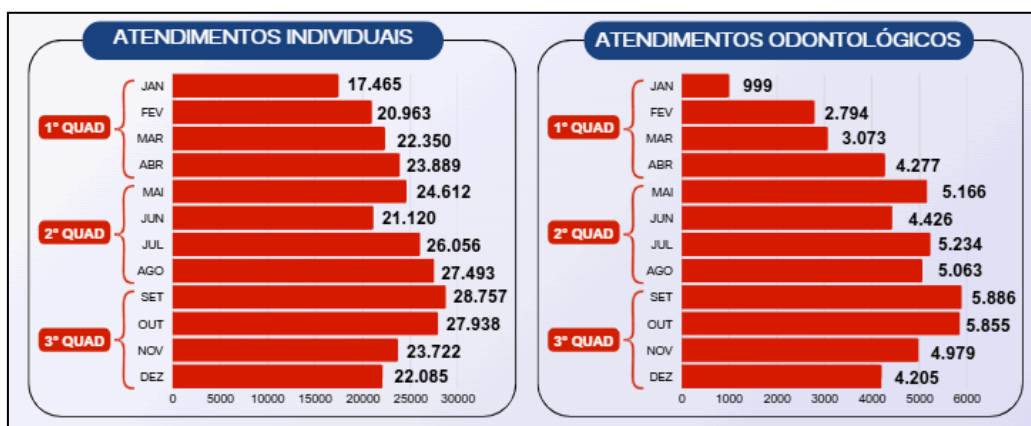
### 2.2 PRODUÇÃO ASSISTENCIAL

No exercício de 2025, a Atenção Primária à Saúde do município de Juazeiro/BA apresentou elevada produção assistencial, evidenciada pelo volume expressivo de atendimentos, procedimentos e ações desenvolvidas no território.



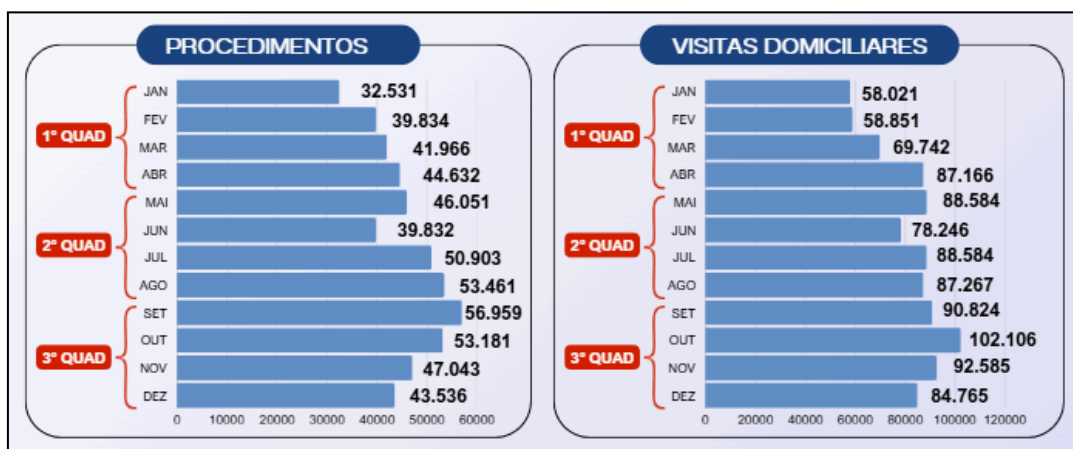
Fonte: Superintendência de Atenção Básica da Secretaria Municipal de Saúde, 2025.

Foram registrados 207.586 atendimentos gerais, distribuídos ao longo dos doze meses do ano, demonstrando continuidade e regularidade na oferta de serviços à população. No que se refere à assistência médica, contabilizou-se um total de 71.953 atendimentos médicos, a enfermagem também apresentou participação significativa na produção, com 71.953 atendimentos.

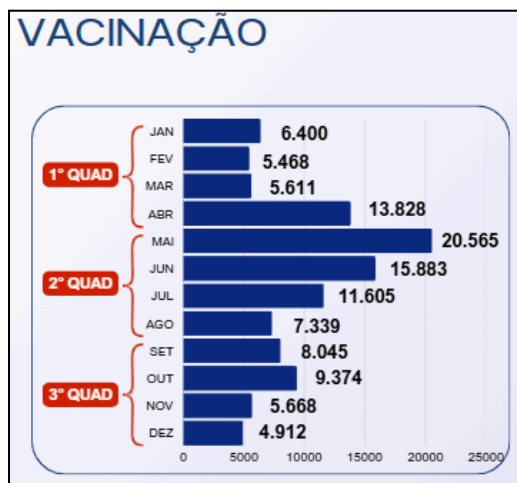


Fonte: Superintendência de Atenção Básica da Secretaria Municipal de Saúde, 2025.

No campo da saúde bucal, foram realizados 51.957 atendimentos odontológicos, já no que diz respeito aos atendimentos individuais foi totalizado 286.450 registros, representando a totalidade das ações diretas prestadas aos usuários no âmbito da Atenção Primária. Complementarmente, foram realizados 549.929 procedimentos, incluindo intervenções clínicas, ações preventivas e atividades de acompanhamento em saúde.



Fonte: Superintendência de Atenção Básica da Secretaria Municipal de Saúde, 2025.



Fonte: Superintendência de Atenção Básica da Secretaria Municipal de Saúde, 2025.

Destaca-se ainda a atuação territorial das equipes por meio das visitas domiciliares, que totalizaram 986.741 registros, configurando importante estratégia de cuidado longitudinal e monitoramento das condições de saúde da população adscrita. No âmbito da imunização, foram aplicadas 114.698 doses de vacinas, evidenciando a execução das ações do Programa Nacional de Imunizações no território municipal.

O conjunto desses dados expressa a magnitude da produção assistencial da Atenção Primária à Saúde no município, evidenciando a operacionalização



contínua das ações de cuidado, promoção, prevenção e acompanhamento da população ao longo do exercício analisado.

### 2.3 OBRAS

A Atenção Primária à Saúde do município de Juazeiro-BA desenvolveu um conjunto de intervenções voltadas à ampliação, qualificação e reestruturação da sua infraestrutura física, com vistas à melhoria das condições de funcionamento das Unidades Básicas de Saúde.

Dentre as ações realizadas, destaca-se o início da construção da Unidade Básica de Saúde CAIC, bem como a retomada de obras em unidades previamente paralisadas, incluindo Cajueiro, João Paulo II, Vila Jacaré, Centro I e II, CSU e Mandacaru I. Foram igualmente executadas intervenções estruturais em diversas unidades da rede, abrangendo NH4, Abóboras, Praia do Rodeadouro, Guanhães, Tabuleiro, Pontal, NH1, NH2, Mandacaru I e II, Alagadiço, Lagoa do Salitre e Quidé.

No âmbito da captação de recursos e ampliação da rede física, foram celebrados convênios com o Governo do Estado para reforma de 8 Unidades Básicas de Saúde e construção de 4 novas unidades, além de convênio com o Governo Federal para construção de 1 Unidade Básica de Saúde por meio do Programa de Aceleração do Crescimento (PAC Saúde).

As intervenções realizadas contribuíram para a adequação dos espaços físicos, ampliação da capacidade instalada e melhoria das condições estruturais das unidades, favorecendo a organização da assistência no território.

### 2.4 AÇÕES

No período analisado, a Atenção Primária à Saúde desenvolveu um conjunto de ações voltadas à organização do processo de trabalho, qualificação da assistência e fortalecimento da atuação territorial das equipes.



Dentre as iniciativas implementadas, destaca-se a retomada do processo de territorialização e remapeamento das áreas de abrangência, bem como a reestruturação dos distritos sanitários, com vistas à reorganização da rede assistencial. Foi realizado levantamento do quadro de profissionais nas unidades de saúde, acompanhado da atualização do Cadastro Nacional de Estabelecimentos de Saúde (CNES), contribuindo para a adequação das informações institucionais.

No campo da articulação intersetorial, foi instituído Grupo de Trabalho Intersetorial (GTI) e ampliada a adesão ao Programa Saúde na Escola (PSE), com integração entre rede municipal, estadual e setor privado. Foram realizadas reuniões com representantes de sindicatos e associações de profissionais de saúde, além da articulação com equipamentos sociais do território.

No âmbito da qualificação da assistência, destacam-se a realização de atividades de educação permanente, a reestruturação das equipes multiprofissionais (eMulti) e o realinhamento dos processos de trabalho. Também foi retomada a atuação da equipe de Consultório na Rua, ampliando o acesso a populações em situação de vulnerabilidade.

Foram desenvolvidas ações voltadas à gestão do trabalho, incluindo ajuste e cumprimento de carga horária e recomposição das equipes, bem como a retomada do transporte exclusivo para profissionais que atuam na zona rural.

No campo das ações programáticas, destacam-se a realização de campanhas de vacinação (influenza, HPV e meningite), o acompanhamento de mais de 27 mil beneficiários do Programa Bolsa Família e a realização de mutirões para atualização de laudos de dietas enterais vinculadas à judicialização.

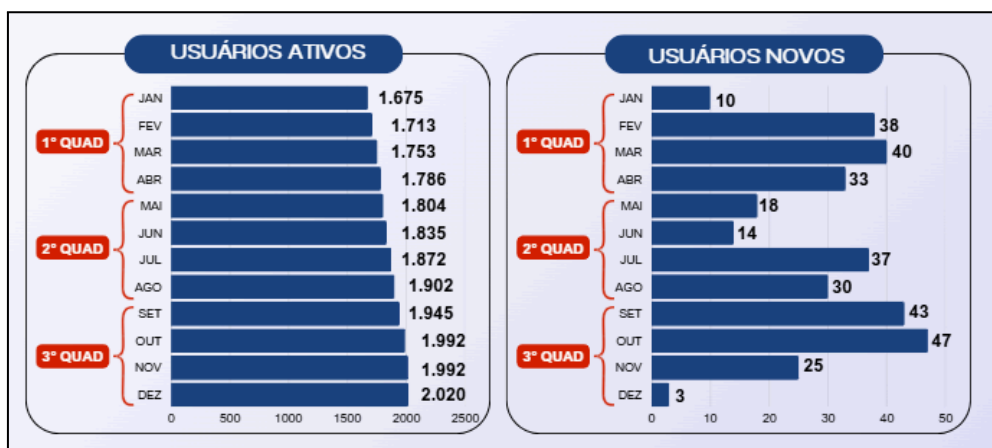
Adicionalmente, foram realizadas capacitações de profissionais para implantação de métodos contraceptivos hormonais intradérmicos, bem como apoio à atuação de residentes da residência multiprofissional e de medicina de família e comunidade no território.



O conjunto dessas ações evidencia a organização das práticas assistenciais, a qualificação dos processos de trabalho e a ampliação da atuação intersetorial no âmbito da Atenção Primária à Saúde.

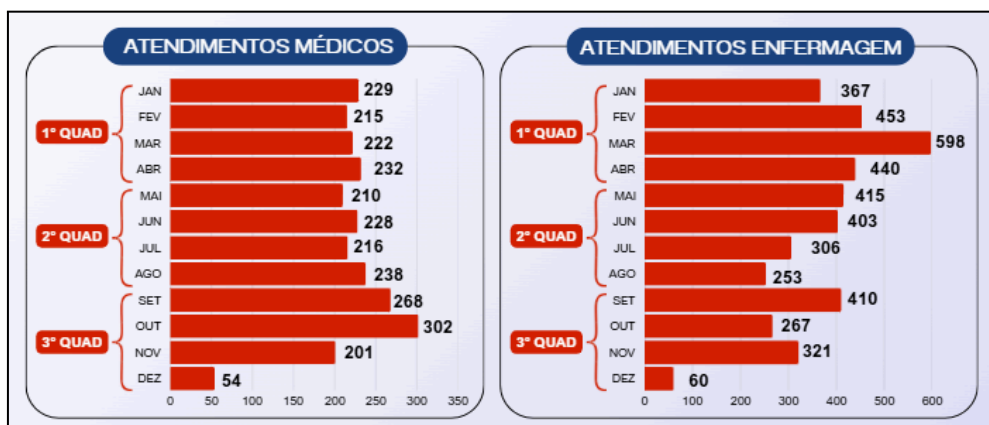
### 3. SUPERINTENDÊNCIA DE ATENÇÃO ESPECIALIZADA

#### 3.1 CAPS II - JOÃO MARTINS

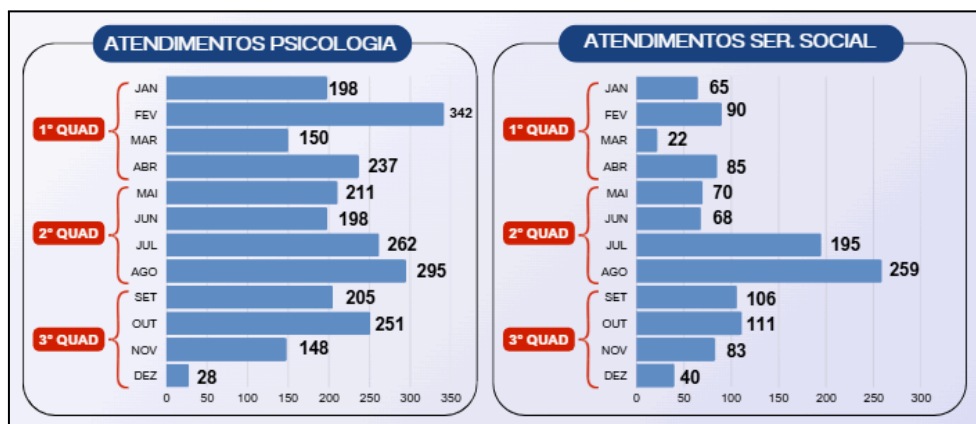


Fonte: Superintendência de Atenção Especializada da Secretaria Municipal de Saúde, 2025.

No exercício de 2025, o Centro de Atenção Psicossocial II (CAPS II) João Martins manteve funcionamento contínuo, desenvolvendo ações assistenciais e psicossociais, no período, foram registrados 22.314 usuários ativos e foram contabilizados 338 usuários novos, indicando a incorporação contínua de novos casos ao serviço.



Fonte: Superintendência de Atenção Especializada da Secretaria Municipal de Saúde, 2025.



Fonte: Superintendência de Atenção Especializada da Secretaria Municipal de Saúde, 2025.

A produção assistencial do CAPS II foi composta por diferentes categorias profissionais, totalizando 2.615 atendimentos médicos; 4.293 atendimentos de enfermagem; 2.525 atendimentos psicológicos; e 1.194 atendimentos de serviço social.

Foram retomadas as ações de matriciamento na urgência e APS, com construção participativa do planejamento em saúde mental e continuidade da formação Nós na Rede. Destacam-se o fortalecimento da articulação da rede, melhorias na infraestrutura, continuidade do projeto Saúde Mental no Território, implantação da supervisão clínico-institucional em parceria com a Fiocruz e Ministério da Saúde, participação no projeto Prefeitura Presente e ampliação das parcerias com instituições de ensino superior.

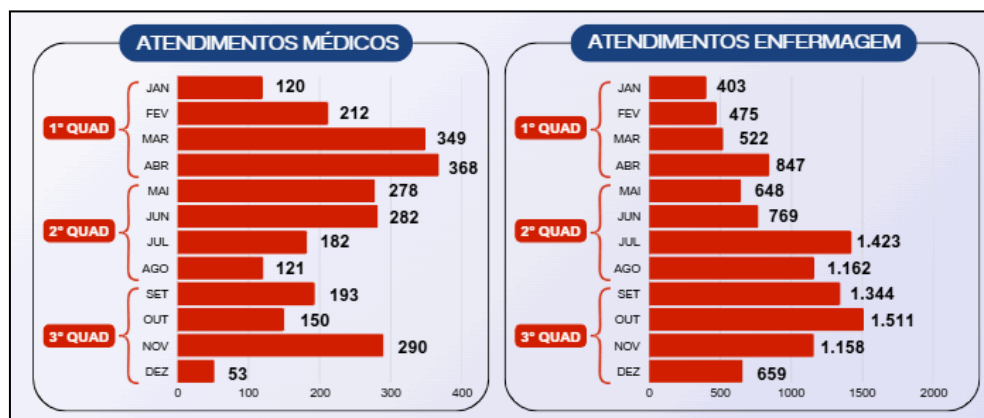
### 3.2 CAPS AD III



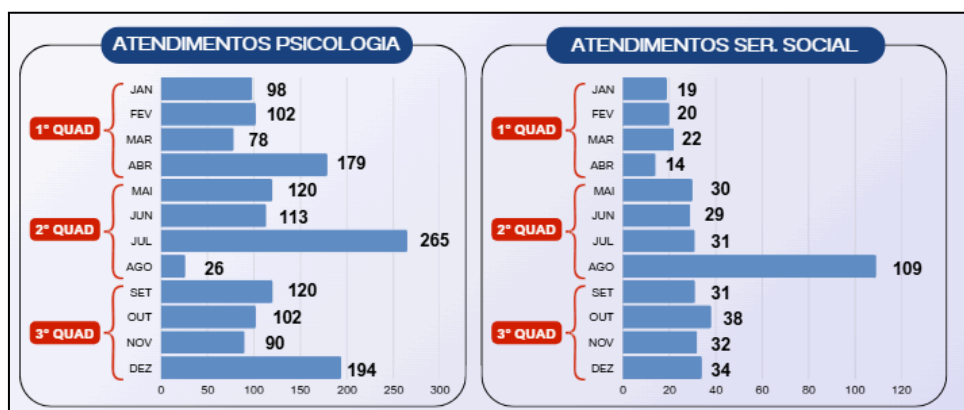
Fonte: Superintendência de Atenção Especializada da Secretaria Municipal de Saúde, 2025.



O Centro de Atenção Psicossocial Álcool e Drogas – CAPS AD III apresentou um total de 12.988 usuários ativos no período analisado e 170 novos usuários.



Fonte: Superintendência de Atenção Especializada da Secretaria Municipal de Saúde, 2025.



Fonte: Superintendência de Atenção Especializada da Secretaria Municipal de Saúde, 2025.

A produção assistencial foi composta por 2.598 atendimentos médicos, 10.921 atendimentos de enfermagem, 1.487 atendimentos psicológicos e 412 atendimentos de serviço social, evidenciando forte atuação multiprofissional no cuidado a usuários com transtornos decorrentes do uso de álcool e outras drogas.

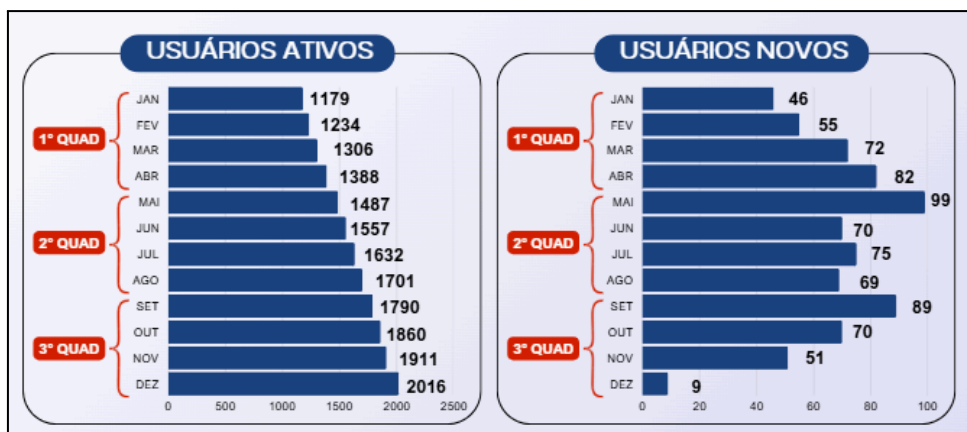
O serviço paralelamente desempenhou atividades que destacaram-se, como a continuidade do projeto Saúde Mental no Território e a retomada do matriciamento nos serviços de urgência e na atenção primária. Houve a construção participativa do planejamento em saúde mental, com envolvimento de trabalhadores e



usuários, além da continuidade do processo formativo Nós na Rede e realização de capacitações para as equipes.

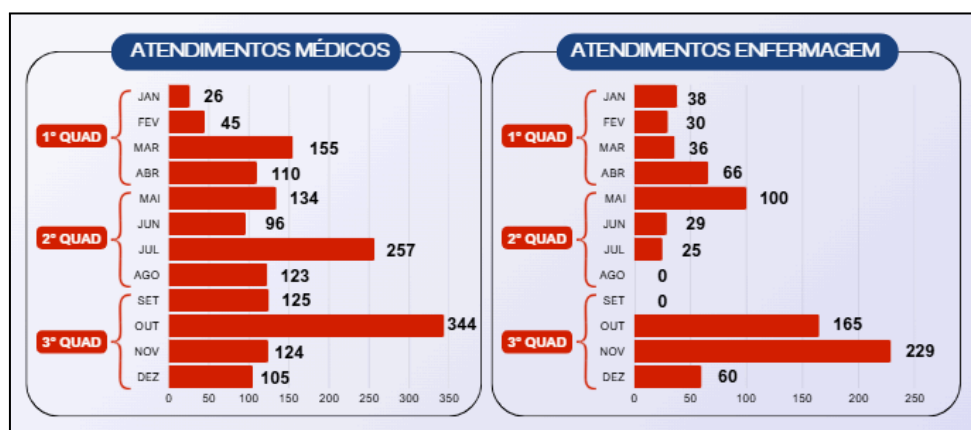
Foram desenvolvidas ações voltadas ao fortalecimento do protagonismo dos usuários e à articulação da Rede de Atenção Psicossocial. Destaca-se ainda a criação do Grupo de Estudos da População em Situação de Rua, o início da supervisão clínico-institucional em parceria com a Fiocruz e o Ministério da Saúde, melhorias na infraestrutura dos serviços e a participação ativa da rede no projeto Prefeitura Presente.

### 3.3 CAPS INFANTOJUVENIL

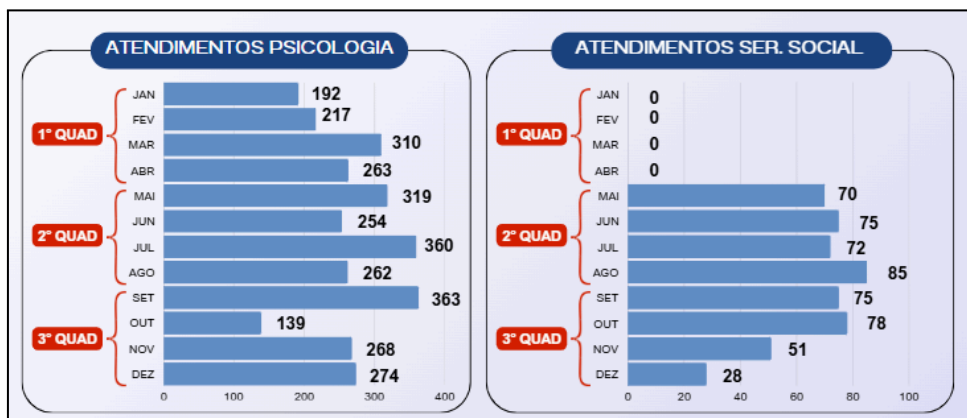


Fonte: Superintendência de Atenção Especializada da Secretaria Municipal de Saúde, 2025.

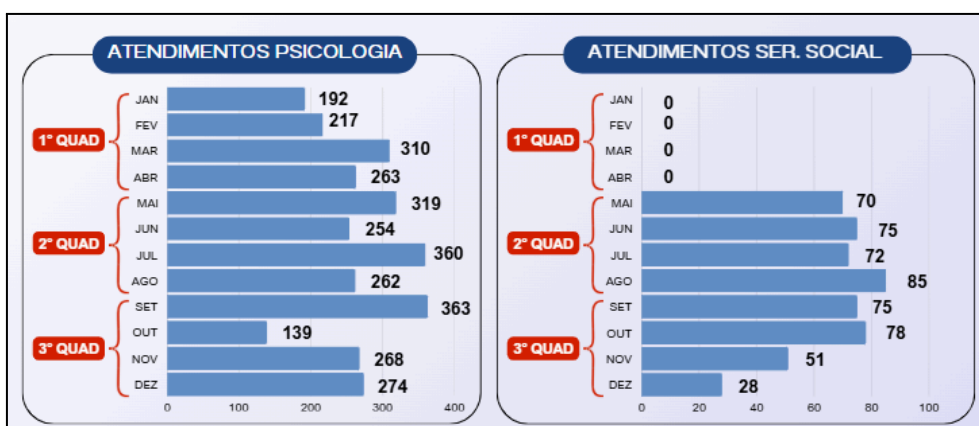
O Centro de Atenção Psicossocial Infantojuvenil – CAPS IJ registrou 19.055 usuários ativos e 787 usuários novos.



Fonte: Superintendência de Atenção Especializada da Secretaria Municipal de Saúde, 2025.



Fonte: Superintendência de Atenção Especializada da Secretaria Municipal de Saúde, 2025.



Fonte: Superintendência de Atenção Especializada da Secretaria Municipal de Saúde, 2025.

Foram realizados 1.644 atendimentos médicos, 778 atendimentos de enfermagem, 3.261 atendimentos psicológicos e 534 atendimentos de serviço social.

Foram retomadas ações estratégicas em saúde mental infantojuvenil, com destaque para o Fórum de Saúde Mental e formação da APS, além da criação de grupo de trabalho para construção da linha de cuidado. Houve retomada do matriciamento na atenção primária e educação, continuidade da formação Nós na Rede e do projeto Saúde Mental no Território, participação nos fóruns estaduais



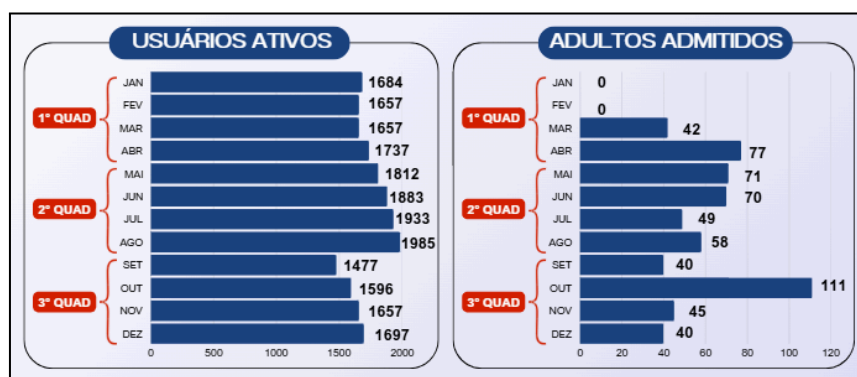
para construção da política nacional, implantação da supervisão clínico-institucional e atuação da rede no projeto Prefeitura Presente.

### 3.4 SESME

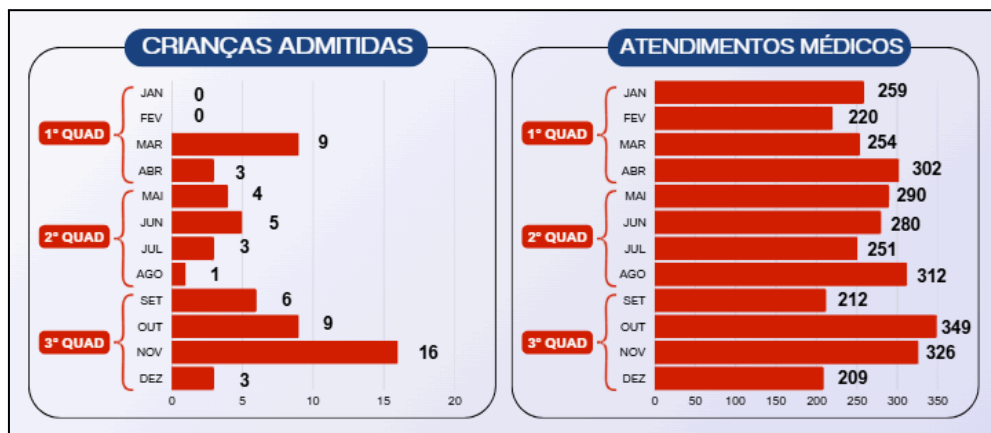


Fonte: Superintendência de Atenção Especializada da Secretaria Municipal de Saúde, 2025.

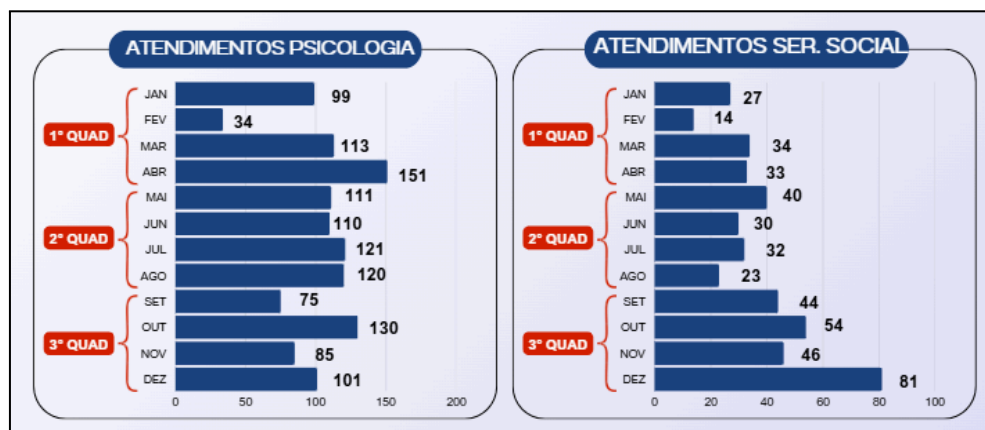
O Serviço Especializado em Saúde Mental (SESME) de Juazeiro foi inaugurado em 2025 como parte do fortalecimento da rede de atenção psicossocial. Trata-se de um equipamento estratégico da Secretaria de Saúde que atua na promoção, prevenção e cuidado integral em saúde mental, oferecendo atendimento especializado. A implantação do serviço, em um espaço estruturado e adequado, buscou garantir acolhimento humanizado, acessibilidade e melhoria na qualidade do atendimento, além de fortalecer a rede de cuidados em saúde mental no município.



Fonte: Superintendência de Atenção Especializada da Secretaria Municipal de Saúde, 2025.



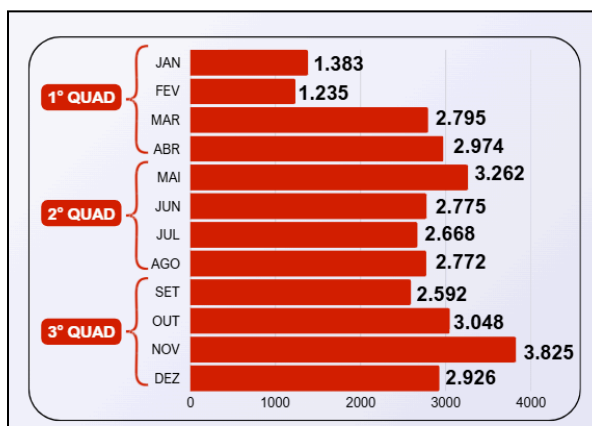
Fonte: Superintendência de Atenção Especializada da Secretaria Municipal de Saúde, 2025.



Fonte: Superintendência de Atenção Especializada da Secretaria Municipal de Saúde, 2025.

Em 2025 o serviço apresentou 20.775 usuários ativos, 603 adultos admitidos e 59 crianças admitidas. Contando com a produção de 3.264 atendimentos médicos, 1.250 atendimentos psicológicos e 458 atendimentos de serviço social. O serviço desenvolveu ações de acompanhamento clínico especializado, acolhimento e seguimento longitudinal dos usuários, além da organização do fluxo assistencial e suporte à rede de atenção psicossocial.

### 3.5 UPED



Fonte: Superintendência de Atenção Especializada da Secretaria Municipal de Saúde, 2025.

A Unidade de Atendimento Pediátrico – UPED realizou 32.255 atendimentos no ano de 2025, consolidando-se como importante ponto de atenção às urgências especializadas em saúde infantil.



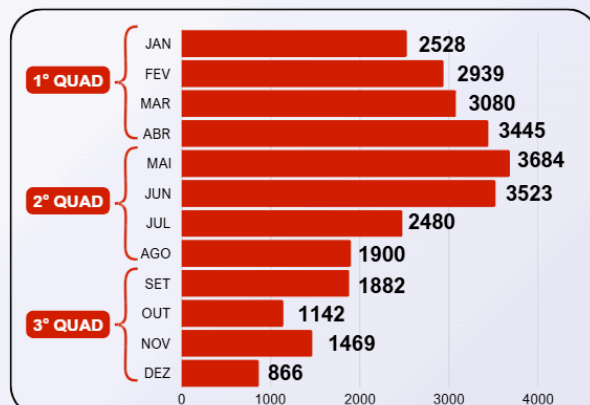
Fonte: Superintendência de Atenção Especializada da Secretaria Municipal de Saúde, 2025.

Entre as principais ações desenvolvidas, destacam-se a ampliação da equipe assistencial e administrativa, aquisição de dois respiradores para a sala vermelha, finalização da estrutura da sala de raio-X, implantação de novas enfermarias e sala de isolamento, além da instalação de novos equipamentos de climatização e atualização de protocolos e fluxos assistenciais, visando maior resolutividade e qualidade do atendimento.

### 3.6 SAMU 192



### SAMU 192 - ATENDIMENTOS



Fonte: Superintendência de Atenção Especializada da Secretaria Municipal de Saúde, 2025.

O Serviço de Atendimento Móvel de Urgência – SAMU 192 contabilizou 26.082 atendimentos no período, desempenhando papel estratégico na assistência pré-hospitalar móvel.



Fonte: Superintendência de Atenção Especializada da Secretaria Municipal de Saúde, 2025.



Fonte: Superintendência de Atenção Especializada da Secretaria Municipal de Saúde, 2025.



Dentre as ações desenvolvidas, destacam-se a execução dos projetos “Samuzinho nas Escolas”, com quatro ações educativas, e “SAMU nos Bairros”, com três ações comunitárias, além da realização de capacitações para equipes descentralizadas. Houve também ampliação da frota e qualificação da assistência, com habilitação de novos equipamentos, incluindo motolância, viatura de intervenção rápida e ambulância.

### 3.7 MATERNIDADE



Fonte: Superintendência de Atenção Especializada da Secretaria Municipal de Saúde, 2025.

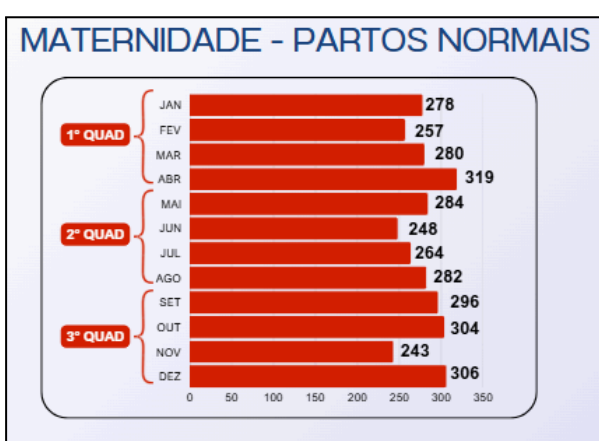
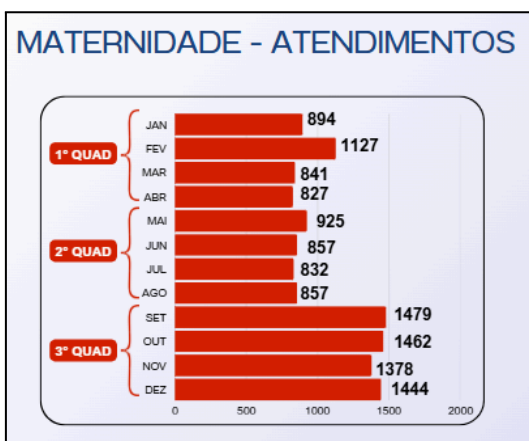


Fonte: Superintendência de Atenção Especializada da Secretaria Municipal de Saúde, 2025.

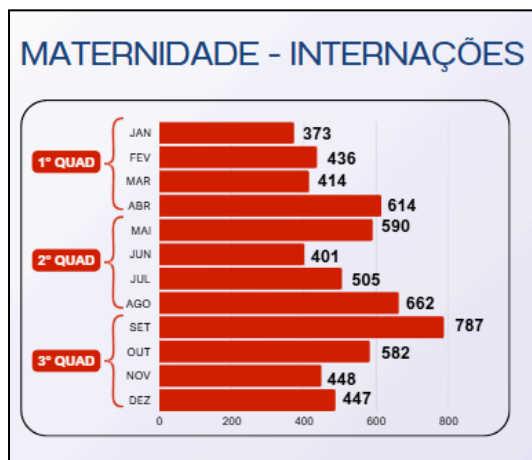
A Maternidade Municipal de Juazeiro recebeu, em 2025, um investimento superior a R\$ 2 milhões destinado à qualificação de sua estrutura física. A intervenção teve como objetivo qualificar a assistência materno-infantil, promovendo melhorias nos ambientes de atendimento, maior conforto e segurança para gestantes,



puérperas e recém-nascidos, além de proporcionar melhores condições de trabalho para as equipes de saúde. A iniciativa reforça o compromisso da gestão municipal com o fortalecimento da rede de atenção à saúde e a ampliação do acesso a serviços obstétricos mais resolutivos e humanizados.



Fonte: Superintendência de Atenção Especializada da Secretaria Municipal de Saúde, 2025.



Fonte: Superintendência de Atenção Especializada da Secretaria Municipal de Saúde, 2025.

Foram registrados 12.923 atendimentos ao longo de 2025, com a realização de 3.361 partos e 6.299 internações. O serviço passou por importantes avanços estruturais e assistenciais, incluindo a reforma de áreas da triagem, aquisição de equipamentos cirúrgicos (mesas cirúrgicas, focos de teto, bisturis elétricos e mesas auxiliares), ampliação da equipe de anestesiologia e do corpo clínico obstétrico, garantindo maior cobertura assistencial. Destaca-se ainda a conclusão da implantação de núcleos e comissões institucionais, com investimento superior a dois milhões de reais, fortalecendo a qualidade e segurança do cuidado.



### 3.8 CENTRO ESPECIALIZADO EM REABILITAÇÃO - CERPRIS



Fonte: Superintendência de Atenção Especializada da Secretaria Municipal de Saúde, 2025.

O Centro Especializado em Reabilitação – CERPRIS realizou 16.202 atendimentos no período, contemplando diversas especialidades como fisioterapia, fonoaudiologia, enfermagem, terapia ocupacional, serviço social, atendimento médico, nutrição, educação física e psicologia.



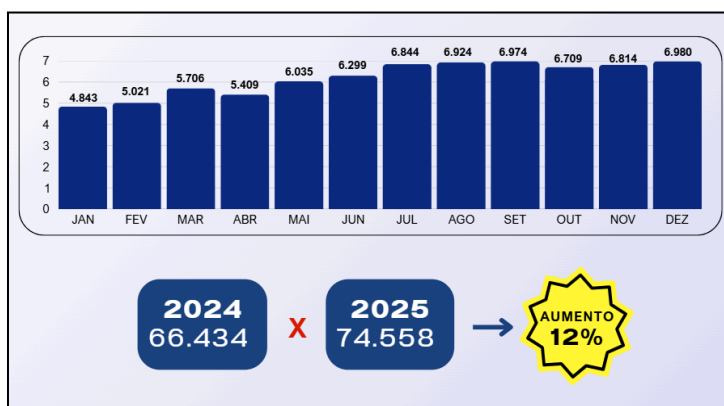
Fonte: Superintendência de Atenção Especializada da Secretaria Municipal de Saúde, 2025.



No período analisado, foram realizados 17.242 atendimentos multiprofissionais, evidenciando a amplitude e a integralidade da assistência ofertada. Destacam-se 3.769 atendimentos de enfermagem e 3.266 de fisioterapia, seguidos por 2.500 atendimentos de serviço social e 1.356 atendimentos médicos. Também foram registrados 1.503 atendimentos de fonoaudiologia, 1.143 de educador físico, 1.011 de nutrição, 987 de terapia ocupacional e 707 atendimentos psicológicos.

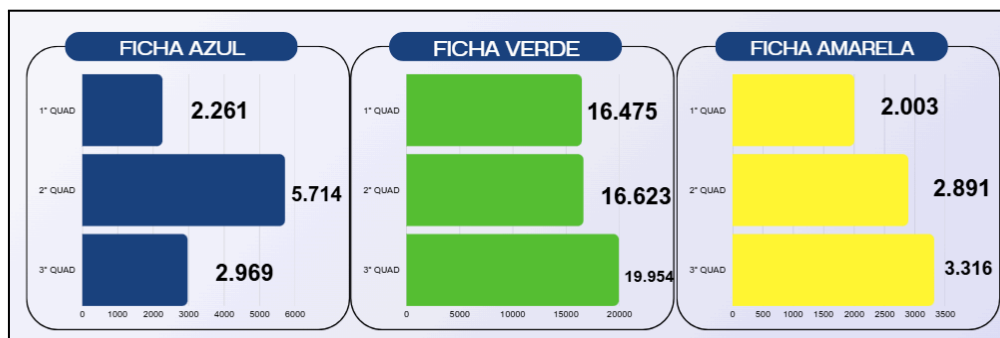
Entre as principais ações, destacam-se a ampliação da equipe multiprofissional com contratação de especialistas, concessão de 86 cadeiras de rodas (padrão e postural), disponibilização de órteses e próteses, além de melhorias estruturais em andamento, ampliando o acesso e a qualidade da reabilitação no município.

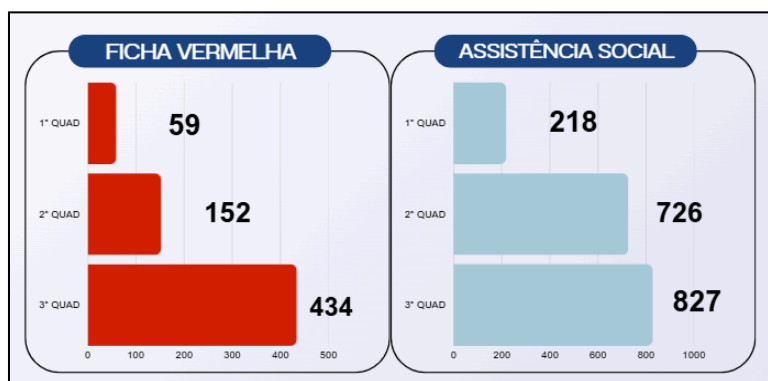
### 3.9 UPA DR. JOÃO OLIVEIRA



Fonte: Superintendência de Atenção Especializada da Secretaria Municipal de Saúde, 2025.

A Unidade de Pronto Atendimento – UPA Dr. João Oliveira registrou 74.558 atendimentos em 2025, representando um aumento de 12% em relação ao ano anterior.





Fonte: Superintendência de Atenção Especializada da Secretaria Municipal de Saúde, 2025.

Observa-se predominância de casos classificados como ficha verde (53.052), seguidos por ficha azul (10.944) e ficha amarela (8.210). Os atendimentos de maior gravidade, classificados como ficha vermelha, totalizaram 645 registros. Além disso, foram contabilizados 1.771 atendimentos de assistência social.

A distribuição dos atendimentos demonstra um perfil majoritariamente de casos de baixa e média complexidade, ao mesmo tempo em que evidencia a capacidade do serviço em absorver e manejar situações de maior gravidade, garantindo acolhimento e resposta adequada conforme o nível de risco apresentado.



Fonte: Superintendência de Atenção Especializada da Secretaria Municipal de Saúde, 2025.

A unidade passou por um processo de requalificação estrutural e organizacional, com destaque para a reforma da sala vermelha, ampliando a capacidade de



atendimento a casos graves e garantindo melhores condições de assistência em situações de urgência e emergência.

Além disso, foi implantado um posto da Guarda Civil Municipal, contribuindo para o reforço da segurança no ambiente assistencial, tanto para usuários quanto para profissionais de saúde. Soma-se a isso o investimento de mais de R\$ 1 milhão na aquisição de equipamentos, fortalecendo a infraestrutura tecnológica e assistencial da unidade.

#### 4. SUPERINTENDÊNCIA DE VIGILÂNCIA EM SAÚDE

No âmbito da Superintendência de Vigilância em Saúde, destacam-se as ações desenvolvidas pelos seus diversos núcleos.

##### 4.1 VIGILÂNCIA EPIDEMIOLÓGICA



Fonte: Superintendência de Vigilância em Saúde da Secretaria Municipal de Saúde, 2025.

A Vigilância Epidemiológica manteve, de forma contínua, a produção de boletins epidemiológicos e o monitoramento sistemático dos agravos à saúde, assegurando a análise oportuna do perfil epidemiológico do território e as intervenções necessárias.

De acordo com os dados da Política Nacional de Imunização, o município apresentou um crescimento expressivo na cobertura vacinal. Comparando o consolidado de 2024, que registrou 127.053 doses, com o total de 2025, que



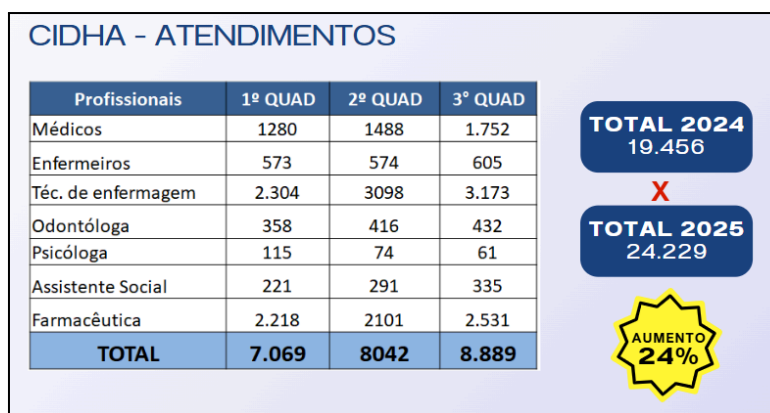
atingiu 176.173 doses, observa-se um aumento de 38% na aplicação de imunizantes.



Fonte: Superintendência de Vigilância em Saúde da Secretaria Municipal de Saúde, 2025.

Em relação ao desempenho por tipo de vacina no período, os totais acumulados foram: Vacina Penta - 13.739 doses; Dupla Adulto - 11.757 doses; Vacina Pneumo 10 - 9.534 doses; Vacina Rotavírus - 6.498 doses; Tríplice - 5.420 doses; Vacina HPV Quadrivalente - 4.246 doses; Vacina BCG - 1.057 doses; e Solicitações de Imunos Especiais: 469 doses.

A Vacina Penta e a Dupla Adulto destacam-se como os imunizantes com maior volume de aplicação. O mês de outubro foi o ponto de maior produtividade para a vacina Penta, com 1.530 doses aplicadas.



Fonte: Superintendência de Vigilância em Saúde da Secretaria Municipal de Saúde, 2025.



O Centro de Informação, Diagnóstico e Assistência (CIDHA) apresentou um crescimento significativo em suas atividades durante o ano de 2025, consolidando sua atuação na Vigilância Epidemiológica de Juazeiro. No período consolidado, a unidade realizou um total de 24.229 atendimentos, o que representa um aumento de 24% em relação aos 19.456 atendimentos registrados no ano anterior. A produtividade demonstrou uma curva ascendente ao longo do ano, iniciando com 7.069 atendimentos no primeiro quadrimestre, avançando para 8.042 no segundo e encerrando o ciclo com 8.889 atendimentos no terceiro quadrimestre.

Esse volume de assistência foi viabilizado por uma equipe multidisciplinar, com destaque para a atuação dos técnicos de enfermagem, que totalizaram 8.575 atendimentos, seguidos pela assistência farmacêutica com 6.850 e pela categoria médica com 4.520 atendimentos. O suporte integral aos usuários também contou com a participação de enfermeiros (1.752), odontólogos (1.206), assistentes sociais (847) e psicólogos (250).

CIDHA - TESTES								
	HIV		SÍFILIS		HBSAG		HCV	
	QUANTIDADE	POSITIVOS	QUANTIDADE	POSITIVOS	QUANTIDADE	POSITIVOS	QUANTIDADE	POSITIVOS
1º QUAD	1.496	43	1.497	181	1.496	9	290	2
2º QUAD	1571	60	1517	171	1516	9	1516	13
3º QUAD	1569	56	1528	179	1527	12	1528	14
<b>TOTAL</b>	<b>4.636</b>	<b>159</b>	<b>4.542</b>	<b>531</b>	<b>4.539</b>	<b>30</b>	<b>3.334</b>	<b>29</b>

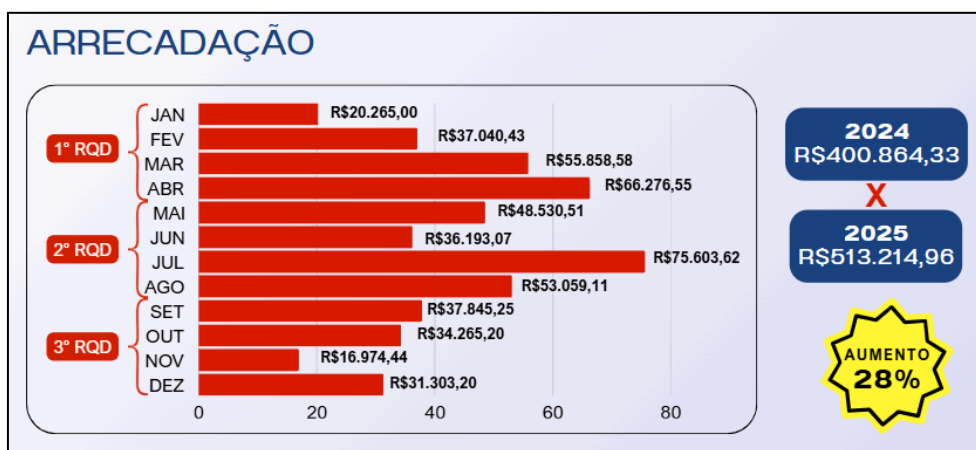
Fonte: Superintendência de Vigilância em Saúde da Secretaria Municipal de Saúde, 2025.

Além do suporte ambulatorial, o CIDHA executou 17.051 testes para o diagnóstico oportuno de infecções. As estratégias de prevenção primária foram reforçadas pela distribuição de preservativos, lubrificantes e autotestes para HIV. A unidade também intensificou as ações de vigilância ativa por meio de itinerários de testagem rápida em eventos e locais estratégicos, focando no diagnóstico



precoce e na quebra da cadeia de transmissão de infecções sexualmente transmissíveis no município.

#### 4.2 VIGILÂNCIA SANITÁRIA



Fonte: Superintendência de Vigilância em Saúde da Secretaria Municipal de Saúde, 2025.

No âmbito da Vigilância Sanitária, o ano de 2025 foi marcado por um fortalecimento expressivo na arrecadação e nas ações de fiscalização preventiva. O setor registrou uma receita total de R\$513.214,96, o que representa um aumento de 28% em relação ao montante de R\$400.864,33 arrecadado em 2024. O desempenho financeiro ao longo do ano teve seu ápice no mês de julho, com uma arrecadação de R\$75.603,62, seguido pelo mês de abril, que registrou R\$66.276,55.

Para além dos indicadores financeiros, a Vigilância Sanitária intensificou sua atuação em eventos estratégicos e setores específicos para garantir a segurança alimentar e sanitária da população. Entre as principais atividades operacionais, destacam-se as inspeções preventivas realizadas durante as festividades do 07 de setembro, garantindo o cumprimento das normas em grandes aglomerações.

O setor também desempenhou um papel técnico fundamental no apoio a eventos científicos e culturais, realizando inspeções minuciosas em todos os restaurantes listados no site do 13º Congresso Brasileiro de Agroecologia, assegurando o padrão de qualidade aos participantes. Adicionalmente, houve uma fiscalização





rigorosa durante o Festival A Bossa, ocorrido entre os dias 28 e 30 de novembro, consolidando a estratégia de vigilância ativa em eventos de grande porte no município.

#### 4.3 VIGILÂNCIA AMBIENTAL

NÚCLEO DE ENDEMIAS				
CICLOS	IMÓVEIS ATENDIDOS	BAIRROS	IMÓVEIS EM COMUNIDADES	COMUNIDADES
1º Ciclo	104.805	56	16.716	19
2º Ciclo	104.664	57	14.098	14
3º Ciclo*	22.296	13	6.015	08
<b>TOTAL</b>	<b>231.765</b>	<b>126</b>	<b>36.829</b>	<b>41</b>

 <p><b>DENGUE ZAP</b> 100% DAS DEMANDAS ATENDIDAS</p>	 <p><b>RAIVA ANIMAL</b> 18.904 ANIMAIS VACINADOS</p>
--	--

Fonte: Superintendência de Vigilância em Saúde da Secretaria Municipal de Saúde, 2025.



Fonte: Superintendência de Vigilância em Saúde da Secretaria Municipal de Saúde, 2025.

A estratégia de enfrentamento às endemias resultou em um esforço operacional massivo, totalizando o atendimento de 231.765 imóveis em todo o território municipal. Esta abrangência geográfica contemplou 126 bairros, assegurando uma barreira sanitária contínua contra a proliferação de doenças infectocontagiosas.



A produtividade foi estruturada em ciclos evolutivos de monitoramento: o 1º Ciclo alcançou a marca de 104.805 imóveis em 56 bairros; o 2º Ciclo manteve a estabilidade operacional com 104.664 imóveis em 57 bairros; e o 3º Ciclo, atualmente em processamento de dados, já registra a cobertura de 22.296 imóveis em 13 bairros. Essa divisão cronológica permite identificar padrões sazonais e ajustar as intervenções de campo de acordo com a densidade vetorial de cada região.

A atenção às áreas de maior vulnerabilidade social e epidemiológica foi um pilar central da gestão, atingindo um acumulado de 41 comunidades e 36.829 imóveis específicos. A análise detalhada desses fluxos revela que 19 comunidades (somando 16.716 imóveis) foram assistidas no primeiro ciclo, seguidas por 14 comunidades (14.098 imóveis) no segundo ciclo e, por fim, 08 comunidades (6.015 imóveis) já atendidas no ciclo vigente. Tal presença do Estado em locais de difícil acesso é crucial para mitigar riscos de surtos isolados que poderiam sobrecarregar a rede hospitalar.

No campo da inovação e agilidade assistencial, o canal "Dengue Zap" consolidou-se como uma ferramenta estratégica de comunicação direta com o cidadão, alcançando o índice de 100% de resolutividade nas demandas recebidas. Essa eficiência tecnológica viabilizou a execução imediata de protocolos de bloqueio vetorial e borrifação domiciliar, interrompendo ciclos de transmissão de arboviroses em tempo real. Paralelamente, o controle de zoonoses foi reforçado pela vacinação de 18.904 animais contra a raiva, garantindo a manutenção do status de área livre para a circulação do vírus rábico entre cães e gatos, protegendo indiretamente a saúde humana.

Para além das ações focadas no *Aedes aegypti*, o Núcleo de Endemias manteve uma vigilância técnica especializada sobre outras patologias de relevância epidemiológica. Através de inquéritos de campo, coletas laboratoriais e análises criteriosas, foram desenvolvidas ações de monitoramento para a Doença de Chagas, Leishmaniose e Esquistossomose.



#### 4.4 VIGILÂNCIA EM SAÚDE DO TRABALHADOR

CEREST				
ATIVIDADES	1º QUAD	2º QUAD	3º QUAD	TOTAL
Consulta Médica em ST	04	09	09	22
Consulta em saúde do trabalhador (exceto médico)	13	27	12	52
Emissão de parecer denexo causal	03	07	05	15
Atividades com grupos na temática ST	01	-	01	02
Atividade de Educação em ST	07	17	11	35
Atividade de Educação Permanente em ST	02	21	12	35
Apoio Matricial em VISAT para a rede de atenção a saúde	03	03	05	14
Apoio Matricial na AE, urgência/emergência	04	03	03	10
Apoio Matricial na APS	06	14	06	26
Inspeção Sanitária (avaliação de cumprimento de recomendações)	01	-	-	01
Inspeção Sanitária em ST	-	04	02	06
Inspeção Sanitária (mapeamento de risco)	01	01	-	02
Inspeção Sanitária (investigação de acidente de trabalho)	01	-	01	02

Fonte: Superintendência de Vigilância em Saúde da Secretaria Municipal de Saúde, 2025.

O centro consolidou um total de 22 consultas médicas especializadas e 52 consultas com outros profissionais de saúde. Um indicador de alta relevância técnica foi a emissão de 15 pareceres de nexocausal, ferramenta jurídica e epidemiológica essencial para a caracterização de doenças e acidentes relacionados ao trabalho e garantia de direitos previdenciários. Foram registradas 14 ações de Apoio Matricial em VISAT, além de 10 apoios voltados à Atenção Especializada (AE) e Urgência/Emergência, e 26 apoios à Atenção Primária à Saúde (APS).

As atividades educativas foram um dos pilares de maior produtividade no período. O centro realizou 35 atividades de Educação em Saúde do Trabalhador e 35 atividades de Educação Permanente, demonstrando um compromisso contínuo com a atualização técnica dos profissionais e a conscientização dos grupos de trabalhadores, que também participaram de 02 grupos temáticos específicos.

Quanto à vertente de fiscalização e monitoramento de ambientes laborais, foram realizadas 06 inspeções diretas, 02 mapeamentos de risco e 02 investigações



detalhadas de acidentes de trabalho, além de uma ação de avaliação de cumprimento de recomendações anteriores.

#### 4.5 LACEN

Nº	Procedimento	QUADRIMESTRE		
		1	2	3
1	D202031071 - HIV- QUANTIFICAÇÃO DE ÁCIDO NUCLEÍCO - CARGA VIRAL	94	368	365
2	D213010720 - PESQUISA DE SARS-COV-2 POR RT - PCR	55	363	308
3	D214010103 - COVID 19 AG	68	246	332
4	D202031047 - CHAGAS IFI IGG ANTI	116	219	216
5	D202031110 - TESTE NÃO TREPONÊMICO P/ DETECÇÃO DE SIFILIS - VDRL	86	209	189
6	D202080056 - BACILOSCOPIA DIRETA P/ BAAR (HANSEIASE)	72	149	172
7	D202080048 - BACILOSCOPIA DIRETA P/ BAAR TUBERCULOSE (DIAGNÓSTICA)	122	126	97
8	D202030024 - CONTAGEM DE LINFÓCITOS CD4/CD8	22	95	137
9	D202030036 - PESQUISA DE ANTICORPOS CONTRA ANTIGENO DE SUPERFÍCIE DO V	23	80	89
10	D202030679 - PESQUISA DE ANTICORPOS CONTRA O VIRUS DA HEPATITE C (ANTI-H	14	54	46
11	D202030318 - PESQUISA DE ANTICORPOS ANTI-HTLV-1 + HTLV-2	12	39	48
12	D202030708 - PESQUISA DE ANTICORPOS IGG ANTITOXOPLASMA (TOXOPLASMOSE)	0	25	50
13	D202030792 - PESQUISA DE ANTICORPOS IGG CONTRA ARBOVIRUS (DENGUE ZIKA	9	29	40
14	D202080080 - CULTURA DE BACTÉRIAS P/ IDENTIFICAÇÃO - COQUELUCHE BORDETE	0	2	65
15	D202031080 - QUANTIFICAÇÃO DE RNA DO VIRUS DA HEPATITE C	9	29	26
16	D213010208 - IDENTIFICAÇÃO DO VIRUS DA HEPATITE B POR PCR (QUANTITATIVO)	9	20	30
17	D214010198 - TESTE RÁPIDO LF-LAM PARA TUBERCULOSE	3	8	31
18	D202030741 - PESQUISA DE ANTICORPOS IGG ANTICITOMEGALOVIRUS	0	18	13
19	D202080064 - BACILOSCOPIA DIRETA P/ BAAR TUBERCULOS (CONTROLE)	1	7	17
20	D202030750 - PESQUISA DE ANTICORPOS IGG ANTILEISHMANIAS	4	12	6
21	D202080080 - CULTURA DE BACTÉRIAS P/ IDENTIFICAÇÃO - TUBERCULOSE	2	12	7
22	D202080381 - DOSAGEM DE TIROXINA LIVRE (T4 LIVRE)	0	2	17
23	D213010704 - SOROLOGIA P/ IDENTIFICAÇÃO DO VIRUS DA RAÍVA	0	19	0
24	D202030970 - PESQUISA DE ANTIGENO DE SUPERFÍCIE DO VIRUS DA HEPATITE B (H	3	7	10
25	D213010518 - SEQUENCIAMENTO P/ IDENTIFICAÇÃO DO VIRUS DA MENINGITE VIRAL	6	6	4
26	D202030857 - PESQUISA DE ANTICORPOS IGM ANTICITOMEGALOVIRUS	0	5	4
27	D202030873 - PESQUISA DE ANTICORPOS IGM ANTITOXOPLASMA (TOXOPLASMOSE)	0	4	4
28	D213010070 - EXAME PARASITOLÓGICO DIRETO P/ LEISHMANIA CHAGASI (LEISHMA	1	6	0
29	D213010330 - IMUNOHISTOQUÍMICA P/ IDENTIFICAÇÃO DO VIRUS DA DENGUE	3	2	3
30	D202030105 - DOSAGEM DE ANTIGENO PROSTATICO ESPECÍFICO - PSA TOTAL	0	0	6
31	D202030865 - PESQUISA DE ANTICORPOS IGM ANTILEISHMANIAS	0	4	0
Total		734	2165	2332

Fonte: Superintendência de Vigilância em Saúde da Secretaria Municipal de Saúde, 2025.

O Laboratório Central (LACEN) de Juazeiro apresentou uma evolução expressiva em sua capacidade diagnóstica ao longo do período avaliado no 3º RDQA, saltando de 734 exames no primeiro quadrimestre para 2.165 no segundo, consolidando sua maior produtividade no terceiro quadrimestre com 2.332 exames realizados. Este crescimento reflete o fortalecimento laboratorial do município, totalizando 5.231 análises processadas.

No campo das Infecções Sexualmente Transmissíveis (ISTs), o LACEN desempenhou um papel crucial, realizando 827 testes de quantificação de carga viral para HIV e 480 exames de VDRL para detecção de Sífilis, além de manter o monitoramento de linfócitos CD4/CD8 com 254 procedimentos. O suporte às doenças respiratórias e virais também foi robusto, com o processamento de 1.562 testes para COVID-19 (sendo 726 por RT-PCR e 836 por teste rápido de antígeno), garantindo a agilidade necessária para o controle de surtos e isolamento de casos positivos.



A vigilância de endemias crônicas e zoonoses foi outro pilar de destaque, com a execução de 551 análises de Chagas (IFI IgG) e um suporte fundamental ao programa de Hanseníase através de 393 baciloscopias diretas. O diagnóstico de Tuberculose também foi assegurado com 341 baciloscopias diagnósticas e o uso de tecnologia molecular (Teste Rápido LF-LAM), que somam 42 procedimentos. Nas hepatites virais, o laboratório realizou mais de 400 análises combinando sorologia e biologia molecular (PCR quantitativo) para os vírus B e C, além de monitorar agravos como Toxoplasmose, Arboviroses (Dengue/Zika) e Leishmanias.

## 5. SUPERINTENDÊNCIA DE CONTROLE, AVALIAÇÃO, REGULAÇÃO E AUDITORIA



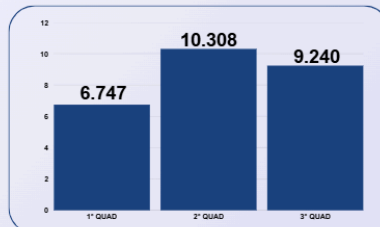
Fonte: Sup. de Controle, Avaliação, Regulação e Auditoria da Secretaria Municipal de Saúde, 2025.

A Superintendência de Controle, Avaliação, Regulação e Auditoria desempenhou papel estratégico na organização e qualificação do acesso aos serviços de saúde no período analisado, apresentando produção total de 722.879 exames, consultas e procedimentos regulados, o que evidencia a elevada demanda assistencial e a efetividade dos mecanismos de regulação implementados no âmbito municipal.



### CONSULTAS ESPECIALIZADAS - POLICLÍNICA MUNICIPAL

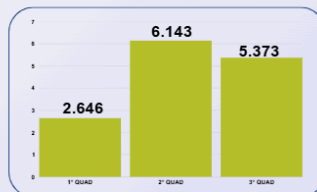
CONSULTAS ESPECIALIZADAS			
ESPECIALIDADE	1º QUAD	2º QUAD	3º QUAD
CARDIOLOGIA	759	1032	1027
VASCULAR	96	228	161
ENDOCRINO	823	1284	1077
NEURO PED.	385	497	512
PNEUMO	70	415	320
CIRURGIÃO GERAL	115	296	703
ORTOPEDISTA	767	833	1014
UROLOGISTA	292	498	309
CARDIO PED.	82	279	130
NEURO ADULTO	430	806	545
GERIATRA	381	455	483
DERMATO	318	168	0
GINECOLOGISTA	487	962	731
OTORRINO	231	243	324
MASTOLOGIA	135	237	285
REUMATOLOGIA	419	581	345
GASTRO	378	493	352
CLINICO GERAL	376	330	612
NUTRICIONISTA	203	681	369
<b>TOTAL</b>	<b>6.747</b>	<b>10.308</b>	<b>9.240</b>



Fonte: Sup. de Controle, Avaliação, Regulação e Auditoria da Secretaria Municipal de Saúde, 2025.

### EXAMES/PROCEDIMENTOS - POLICLÍNICA MUNICIPAL

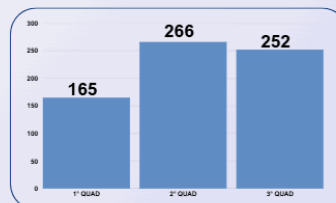
PROCEDIMENTO	1º QUAD	2º QUAD	3º QUAD
USG	839	1395	1.427
DOPPLER MMII	64	82	0
PODOLOGIA	269	132	281
ECOCARDIOGRAMA	272	475	417
TESTE ERGOMÉTRICO	57	146	95
MAPA	20	7	0
HOLTER	20	36	21
ECO PEDIÁTRICO	14	195	66
ELETCARDIOGRAMA	345	811	732
COLPOSCOPIA	169	315	174
DIU	10	4	7
BIOPSIA GINECO	17	14	31
PEQ. CIRURGIAS	0	377	431
BIOPSIA MAMA	0	7	49
EMERG. OTORRINO	37	15	29
ENDOSCOPIA	0	216	118
VIDEOLARINGOSCOPIA	0	54	29
CURATIVO ESPECIAL	513	1.862	1.421
<b>TOTAL</b>	<b>2.646</b>	<b>6.143</b>	<b>5.373</b>



Fonte: Sup. de Controle, Avaliação, Regulação e Auditoria da Secretaria Municipal de Saúde, 2025.

### CIRURGIAS REALIZADAS NA ROTINA

PROCEDIMENTO	1º QUAD	2º QUAD	3º QUAD
Histerectomia	37	43	46
Laqueadura Tubária	28	28	18
Hernioplastia	32	50	48
Colpoperineoplastia	10	19	13
Colecistectomia	9	8	2
Ninfoplastia	1	3	2
Bartolínectomia	2	3	0
Ooforectomia	5	4	1
Postectomia	16	39	35
Hidrocele/orquidopexia	5	6	3
Traqueostomia	3	9	15
Adeno/amigdalectomia	1	25	29
Exisão/exerese de cisto pele	11	16	15
Outras	5	13	25
<b>TOTAL</b>	<b>165</b>	<b>266</b>	<b>252</b>



Fonte: Sup. de Controle, Avaliação, Regulação e Auditoria da Secretaria Municipal de Saúde, 2025.



No que se refere à atenção especializada, foram viabilizadas 26.295 consultas especializadas, além da realização de 14.162 exames e procedimentos na policlínica municipal, consolidando esse equipamento como importante ponto de apoio diagnóstico e terapêutico. Destaca-se, ainda, a execução de 683 procedimentos cirúrgicos, contribuindo para a redução da demanda reprimida e ampliação do acesso a intervenções de média complexidade.



Fonte: Sup. de Controle, Avaliação, Regulação e Auditoria da Secretaria Municipal de Saúde, 2025.

No campo da saúde da mulher, foram realizadas 1.612 mamografias, fortalecendo as ações de rastreamento, detecção precoce e cuidado integral.

TFD - PRINCIPAIS INDICADORES				
INDICADOR	1º QUAD	2º QUAD	3º QUAD	TOTAL
Número de pacientes admitidos para TFD	384	400	412	1.196
Número de pacientes e acompanhantes que utilizaram o programa TFD - Tratamento fora do domicílio	3717	4116	3.731	11.564
Número de pacientes e acompanhantes que viajaram para TFD - Tratamento fora do domicílio de ônibus	3642	4067	3.684	11.393
Número de pacientes e acompanhantes que viajaram para TFD - Tratamento fora do domicílio de ambulância	40	49	47	136

Fonte: Sup. de Controle, Avaliação, Regulação e Auditoria da Secretaria Municipal de Saúde, 2025.

No que se refere ao Tratamento Fora do Domicílio (TFD), observa-se que, no período analisado, foram admitidos 1.196 pacientes, distribuídos entre 384 no



primeiro quadrimestre, 400 no segundo e 412 no terceiro, evidenciando demanda crescente ao longo do ano.

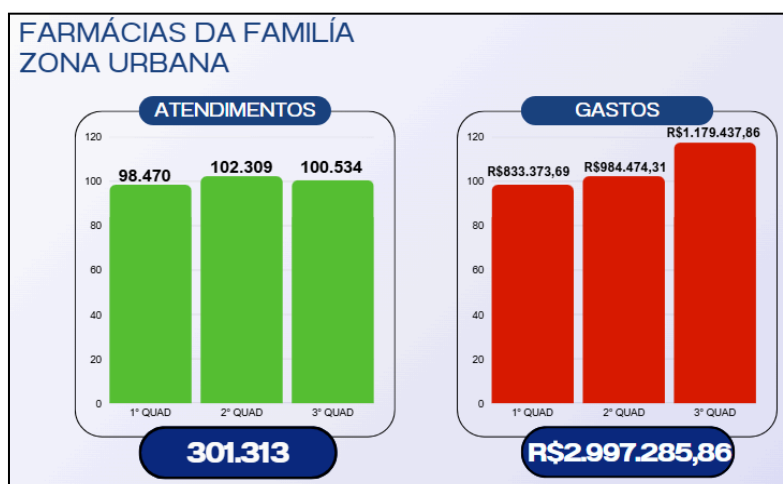
Quanto ao quantitativo de pacientes e acompanhantes que utilizaram o programa TFD, registrou-se o total de 11.564 atendimentos, sendo 3.717 no primeiro quadrimestre, 4.116 no segundo e 3.731 no terceiro, demonstrando significativa utilização do serviço para garantia do acesso a tratamentos fora do município.

No que tange ao deslocamento por transporte terrestre coletivo (ônibus), foram contabilizados 11.393 deslocamentos de pacientes e acompanhantes, distribuídos em 3.642 no primeiro quadrimestre, 4.067 no segundo e 3.684 no terceiro, consolidando este como o principal meio de transporte utilizado.

Adicionalmente, o transporte por ambulância totalizou 136 deslocamentos, sendo 40 no primeiro quadrimestre, 49 no segundo e 47 no terceiro, destinado, prioritariamente, a casos que demandam maior suporte assistencial durante o deslocamento.

## 6. SUPERINTENDÊNCIA DE INSUMOS E ASSISTÊNCIA FARMACÊUTICA

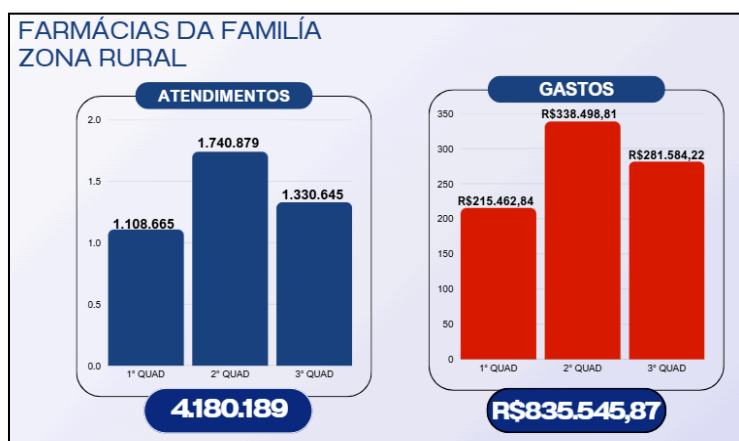
No ano de 2025, a Assistência Farmacêutica do município alcançou números expressivos, totalizando a dispensação de 17.868.647 medicamentos, o que corresponde a um investimento de R\$3.804.934,07. Esse montante reflete o esforço contínuo para garantir o acesso da população urbana e rural aos tratamentos essenciais.





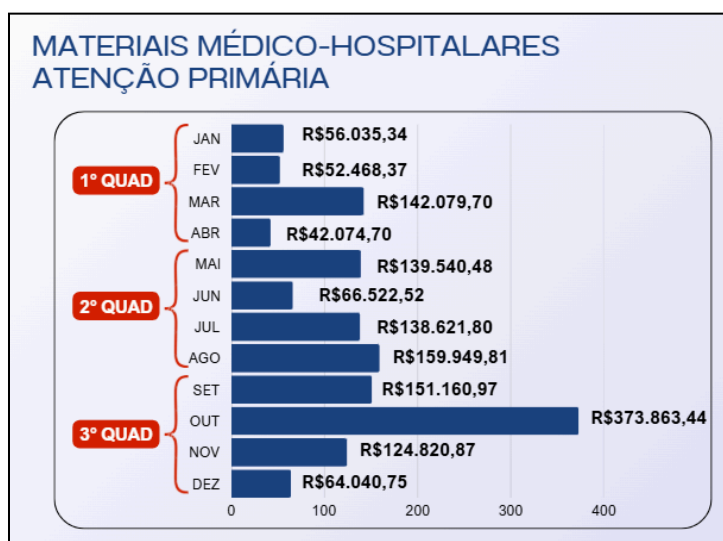
Fonte: Sup. de Insumos e Assistência Farmacêutica da Secretaria Municipal de Saúde, 2025.

Nas Farmácias da Família da Zona Urbana, foram registrados 301.313 atendimentos, com um gasto total de R\$2.997.285,86, mantendo uma média estável superior a 100 mil atendimentos por quadrimestre a partir do segundo período.



Fonte: Sup. de Insumos e Assistência Farmacêutica da Secretaria Municipal de Saúde, 2025.

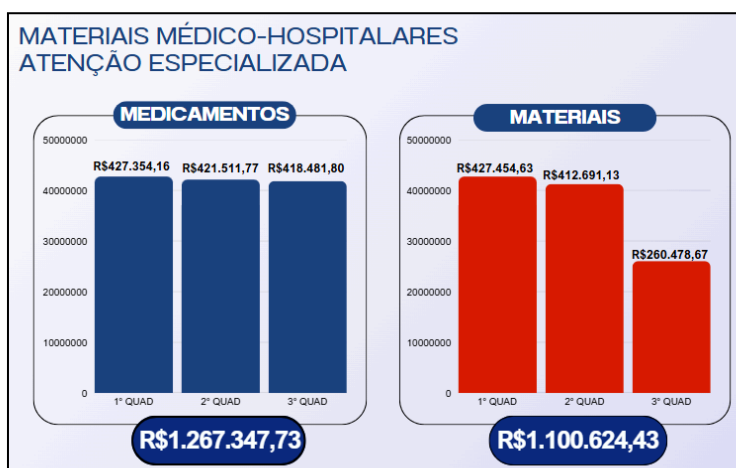
Já na Zona Rural, os números foram ainda mais expressivos em termos de alcance, contabilizando 4.180.189 atendimentos e um investimento de R\$835.545,87, com destaque para o segundo quadrimestre, que registrou o maior pico em atendimentos.



Fonte: Sup. de Insumos e Assistência Farmacêutica da Secretaria Municipal de Saúde, 2025.



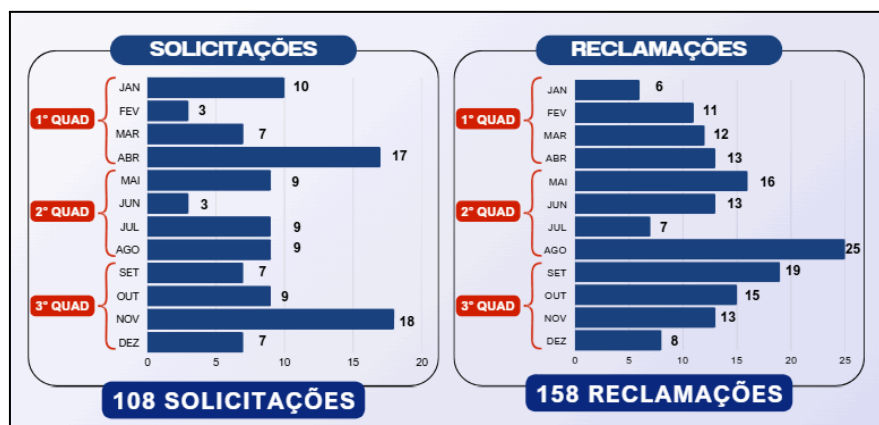
Quanto aos materiais médico-hospitalares destinados à Atenção Primária, o investimento total foi de R\$1.511.088,75. A análise mensal revela que o mês de outubro concentrou o maior volume de recursos aplicados, atingindo R\$373.863,44.




Fonte: Sup. de Insumos e Assistência Farmacêutica da Secretaria Municipal de Saúde, 2025.

Na Atenção Especializada, o setor farmacêutico geriu recursos da ordem de R\$1.267.347,73 em medicamentos e R\$1.100.624,43 em materiais. Nota-se que, na especializada, o investimento em medicamentos manteve uma regularidade quadrimestral rigorosa (em torno de R\$420 mil por período), enquanto os gastos com materiais apresentaram uma redução no terceiro quadrimestre, fechando em R\$260.478,67.

## 7. SUPERINTENDÊNCIA DE OUVIDORIA



Fonte: Superintendência da Ouvidoria da Secretaria Municipal de Saúde, 2025.



Fonte: Superintendência da Ouvidoria da Secretaria Municipal de Saúde, 2025.

No âmbito da Ouvidoria, o ano de 2025 foi marcado por uma intensa interação com a população, totalizando 158 reclamações, 108 solicitações, 105 denúncias e 85 elogios. O fluxo de demandas apresentou picos sazonais estratégicos, com o mês de agosto registrando o maior volume de reclamações (25), enquanto os meses de abril e novembro concentraram a maioria das solicitações e denúncias, atingindo 17 e 18 registros respectivamente.

Observa-se um comportamento positivo na reta final do ano, onde o indicador de elogios demonstrou um crescimento exponencial, saindo de números baixos no início do ano para um pico expressivo de 35 registros apenas no mês de novembro. Ao mesmo tempo, o mês de dezembro encerrou o ciclo com uma redução significativa nas manifestações negativas, registrando os menores índices de reclamações (8) e denúncias (7) do semestre.

## 8. PROGRAMA PREFEITURA PRESENTE





Fonte: Secretaria Municipal de Saúde, 2025.

No âmbito do programa Prefeitura Presente, a Secretária de Saúde de Juazeiro participou de uma ação de grande impacto assistencial no bairro Quidé, contabilizando um total de 205 procedimentos e consultas. A iniciativa focou na descentralização da saúde, oferecendo suporte diagnóstico com a realização de 50 ultrassonografias (sendo 14 de próstata, 14 de vias urinárias e 22 de abdômen total), além de 20 eletrocardiogramas e 31 exames laboratoriais, garantindo agilidade na detecção de patologias diretamente na comunidade.

No campo das consultas, o serviço de Oftalmologia foi o mais requisitado, com 40 atendimentos, seguido pela Clínica Médica com 25 consultas, Nutrição com 11 e o setor de Odontologia, que somou 28 procedimentos (incluindo as ações na Unidade Móvel Odontológica - UMO). Essa estratégia itinerante demonstra alta resolutividade ao levar serviços de média complexidade para fora dos postos fixos, reduzindo a demanda reprimida e assegurando o acesso imediato e humanizado aos usuários do SUS no município.

## **9. CONCLUSÃO**

O exercício de 2025 consolida um ciclo de expansão e fortalecimento da rede pública municipal de saúde. Através da otimização da gestão e do investimento estratégico em assistência farmacêutica e especializada, o município alcançou um incremento de 38% na cobertura vacinal e um avanço de 24% nos atendimentos especializados, assegurando o acesso contínuo aos serviços essenciais.

A sustentabilidade financeira e o rigor operacional demonstrados ao longo do ano refletem o compromisso desta Secretaria com a eficiência administrativa e o bem-estar social. Esse desempenho é corroborado pelo significativo aumento no índice de satisfação popular registrado nos canais de Ouvidoria, validando as estratégias adotadas e projetando um cenário de estabilidade e aprimoramento contínuo para os próximos ciclos de gestão.