



Diário Oficial do MUNICÍPIO

ANO 2026

PREFEITURA MUNICIPAL DE JUAZEIRO-BA

A PREFEITURA MUNICIPAL DE JUAZEIRO, ESTADO DA BAHIA, VISANDO A TRANSPARÊNCIA DOS SEUS ATOS, VEM A PUBLICAR:

ASSINADO DIGITALMENTE
J. J. S. SILVA LTDA:21784056000154
CNPJ: 21.784.056/0001-54
Conforme MP 2.200-2/01
ICP-Brasil - ITI

SUMÁRIO

RREO – JANEIRO A FEVEREIRO 2026 – PM JUAZEIRO BA

LEI DE ACESSO À INFORMAÇÃO - A Lei nº 12.527/2011 regulamenta o direito constitucional de acesso às informações públicas. Essa norma entrou em vigor em 16 de maio de 2012 e criou mecanismos que possibilitam, a qualquer pessoa, física ou jurídica, sem necessidade de apresentar motivo, o recebimento de informações públicas dos órgãos e entidades.

A Lei vale para os três Poderes da União, Estados, Distrito Federal e Municípios, inclusive aos Tribunais de Conta e Ministério Público. Entidades privadas sem fins lucrativos também são obrigadas a dar publicidade a informações referentes ao recebimento e à destinação dos recursos públicos por elas recebidos.



GESTOR: MARCOS ANDREI SOUZA GONÇALVES DA SILVA

Aponte sua câmera para o QRCode para visualizar a publicação em seu dispositivo

Estado da Bahia, Prefeitura Municipal de Juazeiro, Praça Barão do Rio Branco, nº 01 - Centro - CEP: 48903-400



Este documento pode ser verificado no endereço eletrônico
<https://indap.org.br/>
Sistema GedIndap - Atualização diária do sistema - Tipo Programa: GI-07 - Campo de aplicação
Certificado de Registro de Programas de Computador - Processo nº: BR 51 2017 000515-0 - INPI

Documento assinado digitalmente conforme MP nº 2.200-2 de 24/08/2001,
que institui a Infraestrutura de Chaves Públicas Brasileira - ICP-Brasil.



PODER EXECUTIVO

PREFEITURA MUNICIPAL DE JUAZEIRO-BA

A Prefeitura Municipal de Juazeiro, Estado da Bahia, visando a transparência dos seus atos, vem a PUBLICAR:

PREFEITURA MUNICIPAL DE JUAZEIRO
RELATÓRIO RESUMIDO DA EXECUÇÃO ORÇAMENTÁRIA
BALANÇO ORÇAMENTÁRIO
ORÇAMENTOS FISCAL E DA SEGURIDADE SOCIAL
JANEIRO A FEVEREIRO 2026 / BIMESTRE JANEIRO - FEVEREIRO

RREO - ANEXO 1 (LRF, Art.52, inciso I, alíneas "a" e "b" do inciso II e § 1º)

R\$ (1,00)

RECEITAS	PREVISÃO INICIAL	PREVISÃO ATUALIZADA (a)	RECEITAS REALIZADAS				SALDO (a-c)
			No Bimestre (b)	% (b/a)	Até o Bim (c)	% (c/a)	
RECEITAS (EXCETO INTRA-ORÇAMENTÁRIAS)(I)	1.748.567.000,00	1.748.567.000,00	238.862.320,09	13,66	238.862.320,09	13,66	1.509.704.679,91
Receitas Correntes	1.691.723.800,00	1.691.723.800,00	238.862.320,09	14,12	238.862.320,09	14,12	1.452.861.479,91
Impostos, Taxas e Contribuições de Melhoria	174.130.800,00	174.130.800,00	22.373.982,37	12,85	22.373.982,37	12,85	151.756.817,63
Impostos	150.286.100,00	150.286.100,00	19.540.818,99	13,00	19.540.818,99	13,00	130.745.281,01
Taxas	23.844.700,00	23.844.700,00	2.833.163,38	11,88	2.833.163,38	11,88	21.011.536,62
Contribuições	73.326.000,00	73.326.000,00	11.449.145,32	15,61	11.449.145,32	15,61	61.876.854,68
Contribuições Sociais	54.601.000,00	54.601.000,00	8.827.564,42	16,17	8.827.564,42	16,17	45.773.435,58
Contribuição para o Custeio do Serviço de Iluminação P	18.725.000,00	18.725.000,00	2.621.580,90	14,00	2.621.580,90	14,00	16.103.419,10
Receita Patrimonial	38.467.400,00	38.467.400,00	13.023.331,42	33,86	13.023.331,42	33,86	25.444.068,58
Exploração do Patrimônio Imobiliário do Estado	120.000,00	120.000,00	72.570,09	60,48	72.570,09	60,48	47.429,91
Valores Mobiliários	38.342.400,00	38.342.400,00	12.950.761,33	33,78	12.950.761,33	33,78	25.391.638,67
Cessão de Direitos	5.000,00	5.000,00	0,00	0,00	0,00	0,00	5.000,00
Receita de Serviços	112.636.900,00	112.636.900,00	12.788.727,86	11,35	12.788.727,86	11,35	99.848.172,14
Serviços Administrativos e Comerciais Gerais	112.636.900,00	112.636.900,00	12.788.727,86	11,35	12.788.727,86	11,35	99.848.172,14
Transferências Correntes	1.281.213.800,00	1.281.213.800,00	176.403.149,81	13,77	176.403.149,81	13,77	1.104.810.650,19
Transferências da União e de suas Entidades	793.241.056,25	793.241.056,25	112.634.231,74	14,20	112.634.231,74	14,20	680.606.824,51
Transferências dos Estados e do Distrito Federal e de s	176.451.743,75	176.451.743,75	26.955.663,01	15,28	26.955.663,01	15,28	149.496.080,74
Transferências de Instituições Privadas	7.520.000,00	7.520.000,00	290.951,43	3,87	290.951,43	3,87	7.229.048,57
Transferências de Outras Instituições Públicas	304.000.000,00	304.000.000,00	36.522.303,63	12,01	36.522.303,63	12,01	267.477.696,37
Demais Transferências Correntes	1.000,00	1.000,00	0,00	0,00	0,00	0,00	1.000,00
Outras Receitas Correntes	11.948.900,00	11.948.900,00	2.823.983,31	23,63	2.823.983,31	23,63	9.124.916,69
Multas Administrativas, Contratuais e Judiciais	1.650.500,00	1.650.500,00	928.756,28	56,27	928.756,28	56,27	721.743,72
Indenizações, Restituições e Ressarcimentos	2.555.000,00	2.555.000,00	1.158.072,75	45,33	1.158.072,75	45,33	1.396.927,25
Demais Receitas Correntes	7.743.400,00	7.743.400,00	737.154,28	9,52	737.154,28	9,52	7.006.245,72
Receitas de Capital	56.843.200,00	56.843.200,00	0,00	0,00	0,00	0,00	56.843.200,00
Operações de Crédito	28.500.000,00	28.500.000,00	0,00	0,00	0,00	0,00	28.500.000,00
Operações de Crédito - Mercado Interno	28.500.000,00	28.500.000,00	0,00	0,00	0,00	0,00	28.500.000,00
Alienação de Bens	150.000,00	150.000,00	0,00	0,00	0,00	0,00	150.000,00
Alienação de Bens Móveis	30.000,00	30.000,00	0,00	0,00	0,00	0,00	30.000,00
Alienação de Bens Imóveis	120.000,00	120.000,00	0,00	0,00	0,00	0,00	120.000,00
Transferências de Capital	28.193.200,00	28.193.200,00	0,00	0,00	0,00	0,00	28.193.200,00
Transferências da União e de suas Entidades	27.033.200,00	27.033.200,00	0,00	0,00	0,00	0,00	27.033.200,00
Transferências dos Estados e do Distrito Federal e de s	1.160.000,00	1.160.000,00	0,00	0,00	0,00	0,00	1.160.000,00
RECEITAS (INTRA-ORÇAMENTÁRIAS) (II)	51.433.000,00	51.433.000,00	13.852.513,92	26,93	13.852.513,92	26,93	37.580.486,08

Assinado por 2 pessoas: FLAVIO CARLOS DE MOURA LIMA e LUCAS FERREIRA DE MOURA LIMA. Para verificar a validade das assinaturas, acesse <https://juazeiro.toc.com.br/verificacao/AEC2-9975-D2B7-215C> e informe o código AEC2-9975-D2B7-215C



PODER EXECUTIVO

PREFEITURA MUNICIPAL DE JUAZEIRO-BA

A Prefeitura Municipal de Juazeiro, Estado da Bahia, visando a transparência dos seus atos, vem a PUBLICAR:

SUB TOTAL DAS RECEITAS (III) (I + II)	1.800.000.000,00	1.800.000.000,00	252.714.834,01	14,04	252.714.834,01	14,04	1.547.285.165,99
OPERAÇÃO DE CRÉDITO / REFINANCIAMENTO (IV)	0,00	0,00	0,00	0,00	0,00	0,00	0,00
Operação de Créditos Internas	0,00	0,00	0,00	0,00	0,00	0,00	0,00
Mobiliária	0,00	0,00	0,00	0,00	0,00	0,00	0,00
Contratual	0,00	0,00	0,00	0,00	0,00	0,00	0,00
Operação de Créditos Externas	0,00	0,00	0,00	0,00	0,00	0,00	0,00
Mobiliária	0,00	0,00	0,00	0,00	0,00	0,00	0,00
Contratual	0,00	0,00	0,00	0,00	0,00	0,00	0,00
TOTAL DAS RECEITAS (V) = (III + IV)	1.800.000.000,00	1.800.000.000,00	252.714.834,01	14,04	252.714.834,01	14,04	1.547.285.165,99
DÉFICIT (VI)	-	-	-	-	0,00	-	-
TOTAL COM DÉFICIT (VII) = (V + VI)	1.800.000.000,00	1.800.000.000,00	252.714.834,01	14,04	252.714.834,01	14,04	1.547.285.165,99
SALDOS DE EXERCÍCIOS ANTERIORES	-	-	-	-	-	-	-
Recursos Arrecadados em Exercícios Anteriores - RPPS	-	-	-	-	-	-	-
Superávit Financeiro Utilizado para Créditos Adicionais	-	-	-	-	-	-	-

Assinado por 2 pessoas: FLAVIO AMORIM DE VASCONCELOS e LUANNA ALVES SIQUEIRA MUDO
Para verificar a validade das assinaturas, acesse <https://juazeiro.1doc.com.br/verificacao/AEC2-9975-D2B7-215C> e informe o código





PODER EXECUTIVO

PREFEITURA MUNICIPAL DE JUAZEIRO-BA

A Prefeitura Municipal de Juazeiro, Estado da Bahia, visando a transparência dos seus atos, vem a PUBLICAR:

PREFEITURA MUNICIPAL DE JUAZEIRO
RELATÓRIO RESUMIDO DA EXECUÇÃO ORÇAMENTÁRIA
BALANÇO ORÇAMENTÁRIO
ORÇAMENTOS FISCAL E DA SEGURIDADE SOCIAL
JANEIRO A FEVEREIRO 2026 / BIMESTRE JANEIRO - FEVEREIRO

DESPESAS	DOTAÇÃO INICIAL (d)	DOTAÇÃO ATUALIZADA (e)	DESPESAS EMPENHADAS		SALDO (g) = (e-f)	DESPESAS LIQUIDADAS		SALDO (i) = (e-h)	DESPESAS PAGAS ATÉ O BIMESTRE (j)	INSCRITAS EM RESTOS A PAGAR NÃO PROCESSADOS (k)
			No Bimestre	Até o Bimestre (f)		No Bimestre	Até Bimestre (h)			
DESPESAS (EXCETO INTRA-ORÇAMENTÁRIAS) (VIII)	1.748.567.000,00	1.749.549.000,00	765.863.072,97	765.863.072,97	983.685.927,03	208.103.486,24	208.103.486,24	1.541.445.513,76	189.026.032,23	0,00
DESPESAS CORRENTES	1.446.664.527,00	1.445.022.627,00	688.469.721,32	688.469.721,32	756.552.905,68	191.320.773,41	191.320.773,41	1.253.701.853,59	172.465.288,90	0,00
DESPESAS DE PESSOAL E ENCARGOS	865.228.000,00	862.442.964,10	483.678.245,81	483.678.245,81	378.764.718,29	115.637.623,45	115.637.623,45	746.805.340,65	115.395.473,47	0,00
JUROS E ENCARGOS DA DÍVIDA	11.000,00	11.000,00	0,00	0,00	11.000,00	0,00	0,00	11.000,00	0,00	0,00
OUTRAS DESPESAS CORRENTES	581.425.527,00	582.568.662,90	204.791.475,51	204.791.475,51	377.777.187,39	75.683.149,96	75.683.149,96	506.885.512,94	57.069.815,43	0,00
DESPESAS DE CAPITAL	266.538.243,75	269.162.143,75	77.393.351,65	77.393.351,65	191.768.792,10	16.782.712,83	16.782.712,83	252.379.430,92	16.560.743,33	0,00
INVESTIMENTOS	188.604.743,75	191.228.643,75	25.247.308,04	25.247.308,04	165.981.335,71	8.297.472,97	8.297.472,97	182.931.170,78	8.155.127,97	0,00
INVERSÕES FINANCEIRAS	2.926.000,00	2.926.000,00	1.082.320,63	1.082.320,63	1.843.679,37	515.244,97	515.244,97	2.410.755,03	435.620,47	0,00
AMORTIZAÇÃO DA DÍVIDA	75.007.500,00	75.007.500,00	51.063.722,98	51.063.722,98	23.943.777,02	7.969.994,89	7.969.994,89	67.037.505,11	7.969.994,89	0,00
RESERVA DE CONTINGÊNCIA	35.364.229,25	35.364.229,25	0,00	0,00	35.364.229,25	0,00	0,00	35.364.229,25	0,00	0,00
DESPESAS (INTRA-ORÇAMENTÁRIAS) (IX)	51.433.000,00	51.146.000,00	21.747.607,32	21.747.607,32	29.398.392,68	12.168.957,89	12.168.957,89	38.977.042,11	12.100.929,55	0,00
SUB TOTAL DAS DESPESAS (X) (VIII + IX)	1.800.000.000,00	1.800.695.000,00	787.610.680,29	787.610.680,29	1.013.084.319,71	220.272.444,13	220.272.444,13	1.580.422.555,87	201.126.961,78	0,00
AMORTIZAÇÃO DA DÍVIDA / REFINANCIAMENTO	0,00	0,00	0,00	0,00	0,00	0,00	0,00	0,00	0,00	0,00
Amortização da Dívida Interna	0,00	0,00	0,00	0,00	0,00	0,00	0,00	0,00	0,00	0,00
Dívida Mobiliária	0,00	0,00	0,00	0,00	0,00	0,00	0,00	0,00	0,00	0,00
Outras Dívidas	0,00	0,00	0,00	0,00	0,00	0,00	0,00	0,00	0,00	0,00
Amortização da Dívida Externa	0,00	0,00	0,00	0,00	0,00	0,00	0,00	0,00	0,00	0,00
Dívida Mobiliária	0,00	0,00	0,00	0,00	0,00	0,00	0,00	0,00	0,00	0,00
Outras Dívidas	0,00	0,00	0,00	0,00	0,00	0,00	0,00	0,00	0,00	0,00
TOTAL DAS DESPESAS (XII) = (X + XI)	1.800.000.000,00	1.800.695.000,00	787.610.680,29	787.610.680,29	1.013.084.319,71	220.272.444,13	220.272.444,13	1.580.422.555,87	201.126.961,78	0,00
SUPERÁVIT (XIII)	-	-	-	-	-	-	-	-	51.587.872,23	-
TOTAL COM SUPERÁVIT (XIV) = (XII + XIII)	1.800.000.000,00	1.800.695.000,00	787.610.680,29	787.610.680,29	-	220.272.444,13	252.714.834,01	-	252.714.834,01	-
RESERVA DO RPPS	-	-	-	-	-	-	-	-	-	-

FONTE: Sistema de Contabilidade Pública, Unidade Responsável: PREFEITURA MUNICIPAL DE JUAZEIRO

RECEITAS INTRA-ORÇAMENTÁRIAS	PREVISÃO INICIAL	PREVISÃO ATUALIZADA (a)	RECEITAS REALIZADAS			SALDO A REALIZAR (a-c)
			No Bimestre (b)	% (b/a)	Até o Bim (c)	
RECEITAS (INTRA-ORÇAMENTÁRIAS) (II)	51.433.000,00	51.433.000,00	13.852.513,92	26,93 %	13.852.513,92	37.580.486,08
Receitas Correntes	51.433.000,00	51.433.000,00	13.852.513,92	26,93 %	13.852.513,92	37.580.486,08
Contribuições	51.223.000,00	51.223.000,00	13.825.254,07	26,99 %	13.825.254,07	37.397.745,93
Contribuições Sociais	51.223.000,00	51.223.000,00	13.825.254,07	26,99 %	13.825.254,07	37.397.745,93
Receita de Serviços	210.000,00	210.000,00	27.259,85	12,98 %	27.259,85	182.740,15
Serviços Administrativos e Comerciais Gerais	200.000,00	200.000,00	14.193,93	7,10 %	14.193,93	185.806,07
Outros Serviços	10.000,00	10.000,00	13.065,92	130,66 %	13.065,92	(3.065,92)
TOTAL	51.433.000,00	51.433.000,00	13.852.513,92	26,93 %	13.852.513,92	37.580.486,08



A Prefeitura Municipal de Juazeiro, Estado da Bahia, visando a transparência dos seus atos, vem a PUBLICAR:

PREFEITURA MUNICIPAL DE JUAZEIRO
RELATÓRIO RESUMIDO DA EXECUÇÃO ORÇAMENTÁRIA
DEMONSTRATIVO DA EXECUÇÃO DAS DESPESAS POR FUNÇÃO/SUBFUNÇÃO
ORÇAMENTOS FISCAL E DA SEGURIDADE SOCIAL
JANEIRO A FEVEREIRO DE 2026 / BIMESTRE JANEIRO - FEVEREIRO

RREO - Anexo 2 (LRF, Art 52, Inciso II, Alínea "c")

R\$ 1,00

FUNÇÃO/ SUBFUNÇÃO	DOTAÇÃO INICIAL	DOTAÇÃO ATUALIZADA (a)	Despesas Empenhadas			SALDO (c) = (a - b)	Despesas Liquidadas			SALDO (e) = (a - d)	INSCRITAS EM RESTOS A PAGAR NÃO PROCESSADOS (f)
			No Bimestre	Até o Bimestre (b)	% (b/total b)		No Bimestre	Até Bimestre (d)	% (d/total d)		
Educação Infantil	151.583.500,00	151.998.500,00	91.713.262,00	91.713.262,00	11,64 %	60.285.238,00	16.766.181,27	16.766.181,27	7,61 %	135.232.318,73	0,00
DEMAIS SUBFUNÇÕES	63.478.000,00	65.190.000,00	2.920.673,05	2.920.673,05	0,37 %	62.269.326,95	1.991.041,64	1.991.041,64	0,90 %	63.198.958,36	0,00
CULTURA	11.329.000,00	10.329.000,00	6.657.500,00	6.657.500,00	0,85 %	3.671.500,00	6.038.689,38	6.038.689,38	2,74 %	4.290.310,62	0,00
Administração Geral	205.000,00	205.000,00	0,00	0,00	0,00 %	205.000,00	0,00	0,00	0,00 %	205.000,00	0,00
Difusão Cultural	10.694.000,00	9.694.000,00	6.657.500,00	6.657.500,00	0,85 %	3.036.500,00	6.038.689,38	6.038.689,38	2,74 %	3.655.310,62	0,00
DEMAIS SUBFUNÇÕES	430.000,00	430.000,00	0,00	0,00	0,00 %	430.000,00	0,00	0,00	0,00 %	430.000,00	0,00
URBANISMO	82.484.500,00	82.842.500,00	13.295.804,60	13.295.804,60	1,69 %	69.546.695,40	5.099.482,22	5.099.482,22	2,32 %	77.743.017,78	0,00
Infra-estrutura Urbana	65.206.500,00	65.544.500,00	10.171.975,38	10.171.975,38	1,29 %	55.372.524,62	4.316.723,00	4.316.723,00	1,96 %	61.227.777,00	0,00
Serviços Urbanos	17.067.000,00	17.087.000,00	3.123.829,22	3.123.829,22	0,40 %	13.963.170,78	782.759,22	782.759,22	0,36 %	16.304.240,78	0,00
DEMAIS SUBFUNÇÕES	211.000,00	211.000,00	0,00	0,00	0,00 %	211.000,00	0,00	0,00	0,00 %	211.000,00	0,00
HABITAÇÃO	5.582.000,00	5.582.000,00	0,00	0,00	0,00 %	5.582.000,00	0,00	0,00	0,00 %	5.582.000,00	0,00
habitação Urbana	5.582.000,00	5.582.000,00	0,00	0,00	0,00 %	5.582.000,00	0,00	0,00	0,00 %	5.582.000,00	0,00
SANEAMENTO	39.726.000,00	39.726.000,00	15.318.933,59	15.318.933,59	1,94 %	24.407.066,41	1.486.541,34	1.486.541,34	0,67 %	38.239.458,66	0,00
Administração Geral	3.702.000,00	3.702.000,00	754.530,17	754.530,17	0,10 %	2.947.469,83	59.184,57	59.184,57	0,03 %	3.642.815,43	0,00
SANEAMENTO BASICO URBANO	34.200.000,00	34.200.000,00	14.564.403,42	14.564.403,42	1,85 %	19.635.596,58	1.427.356,77	1.427.356,77	0,65 %	32.772.643,23	0,00
DEMAIS SUBFUNÇÕES	1.824.000,00	1.824.000,00	0,00	0,00	0,00 %	1.824.000,00	0,00	0,00	0,00 %	1.824.000,00	0,00
GESTÃO AMBIENTAL	6.432.000,00	6.432.000,00	2.322.316,57	2.322.316,57	0,29 %	4.109.683,43	580.398,73	580.398,73	0,26 %	5.851.601,27	0,00
Preservação e Conservação Ambiental	360.000,00	360.000,00	0,00	0,00	0,00 %	360.000,00	0,00	0,00	0,00 %	360.000,00	0,00
CONTROLE AMBIENTAL	6.072.000,00	6.072.000,00	2.322.316,57	2.322.316,57	0,29 %	3.749.683,43	580.398,73	580.398,73	0,26 %	5.491.601,27	0,00
AGRICULTURA	15.525.000,00	15.545.000,00	9.223.364,56	9.223.364,56	1,17 %	6.321.635,44	1.297.814,57	1.297.814,57	0,59 %	14.247.185,43	0,00
Administração Geral	2.411.000,00	2.431.000,00	869.966,02	869.966,02	0,11 %	1.561.033,98	283.095,14	283.095,14	0,13 %	2.147.904,86	0,00
ABASTECIMENTO	12.143.000,00	12.143.000,00	8.353.398,54	8.353.398,54	1,06 %	3.789.601,46	1.014.719,43	1.014.719,43	0,46 %	11.128.280,57	0,00
Extensão Rural	110.000,00	110.000,00	0,00	0,00	0,00 %	110.000,00	0,00	0,00	0,00 %	110.000,00	0,00
IRRIGAÇÃO	100.000,00	100.000,00	0,00	0,00	0,00 %	100.000,00	0,00	0,00	0,00 %	100.000,00	0,00
Promoção da Produção Agropecuária	699.000,00	699.000,00	0,00	0,00	0,00 %	699.000,00	0,00	0,00	0,00 %	699.000,00	0,00
DEMAIS SUBFUNÇÕES	62.000,00	62.000,00	0,00	0,00	0,00 %	62.000,00	0,00	0,00	0,00 %	62.000,00	0,00
COMUNICAÇÕES	3.447.000,00	3.247.000,00	640,00	640,00	0,00 %	3.246.360,00	640,00	640,00	0,00 %	3.246.360,00	0,00
DEMAIS SUBFUNÇÕES	3.447.000,00	3.247.000,00	640,00	640,00	0,00 %	3.246.360,00	640,00	640,00	0,00 %	3.246.360,00	0,00
TRANSPORTE	1.159.000,00	1.159.000,00	0,00	0,00	0,00 %	1.159.000,00	0,00	0,00	0,00 %	1.159.000,00	0,00
TRANSPORTE RODOVIARIO	734.000,00	734.000,00	0,00	0,00	0,00 %	734.000,00	0,00	0,00	0,00 %	734.000,00	0,00
DEMAIS SUBFUNÇÕES	425.000,00	425.000,00	0,00	0,00	0,00 %	425.000,00	0,00	0,00	0,00 %	425.000,00	0,00
DESPORTO E LAZER	3.287.000,00	5.287.000,00	2.377.351,00	2.377.351,00	0,30 %	2.909.649,00	2.300.000,00	2.300.000,00	1,04 %	2.987.000,00	0,00
Administração Geral	50.000,00	50.000,00	0,00	0,00	0,00 %	50.000,00	0,00	0,00	0,00 %	50.000,00	0,00
Desporto Comunitário	2.111.000,00	4.111.000,00	2.323.401,00	2.323.401,00	0,30 %	1.787.599,00	2.300.000,00	2.300.000,00	1,04 %	1.811.000,00	0,00
Lazer	1.126.000,00	1.126.000,00	53.950,00	53.950,00	0,01 %	1.072.050,00	0,00	0,00	0,00 %	1.126.000,00	0,00

INSCRITAS EM RESTOS A PAGAR NÃO PROCESSADOS (f)
 Assinada por 28550003; FEA/MO/AM/IRM/DE/VA/ASCONCELLOS e LUBIANA/VALLESSQUIER/AM/UDO; Para verificar a validade das assinaturas, acesse https://juazeiro.oi.com.br/validador/FE-2-9975-D2B7-215C



PODER EXECUTIVO

PREFEITURA MUNICIPAL DE JUAZEIRO-BA


A Prefeitura Municipal de Juazeiro, Estado da Bahia, visando a transparência dos seus atos, vem a PUBLICAR:

AGRICULTURA	71.000,00	71.000,00	12.000,00	12.000,00	1.088,63	1.088,63	100,00 %	1,53 %	69.911,37
ABASTECIMENTO	41.000,00	41.000,00	12.000,00	12.000,00	1.088,63	1.088,63	100,00 %	2,66 %	39.911,37
TOTAL	51.433.000,00	51.146.000,00	21.747.607,32	21.747.607,32	12.168.957,89	12.168.957,89	1117823,13 %	23,79 %	38.977.042,11

FONTE: Sistema de Contabilidade Pública, Unidade Responsável: PREFEITURA MUNICIPAL DE JUAZEIRO

LUANNA ALVES SIQUEIRA MUDO
Secretário de Finanças

FLAVIO AMORIM DE VASCONCELLOS
Superintendente



GABRIEL HENRIQUE DA MOTA SANTOS
Contador (a)
CRC BA-046913/O

Assinado por 2 pessoas: FLAVIO AMORIM DE VASCONCELLOS e LUANNA ALVES SIQUEIRA MUDO
Para verificar a validade das assinaturas, acesse <https://juazeiro.1doc.com.br/verificacao/AEC2-9975-D2B7-215C> e informe o código AEC2-9975-D2B7-215C





PODER EXECUTIVO

PREFEITURA MUNICIPAL DE JUAZEIRO-BA

A Prefeitura Municipal de Juazeiro, Estado da Bahia, visando a transparência dos seus atos, vem a PUBLICAR:

PREFEITURA MUNICIPAL DE JUAZEIRO
RELATÓRIO RESUMIDO DA EXECUÇÃO ORÇAMENTÁRIA
DEMONSTRATIVO DAS RECEITAS E DESPESAS PREVIDENCIÁRIAS E DAS RECEITAS E DESPESAS ASSOCIADAS ÀS PENSÕES E INATIVOS MILITARES
ORÇAMENTO DA SEGURIDADE SOCIAL
JANEIRO A FEVEREIRO 2026 / BIMESTRE JANEIRO - FEVEREIRO

RREO - ANEXO 4 (LRF, Art 53, inciso II)

Em reais

REGIME PRÓPRIO DE PREVIDÊNCIA DOS SERVIDORES - RPPS					
FUNDO EM CAPITALIZAÇÃO (PLANO PREVIDENCIÁRIO)					
RECEITAS PREVIDENCIÁRIAS - RPPS (FUNDO EM CAPITALIZAÇÃO)	PREVISÃO ATUALIZADA (a)	RECEITAS REALIZADAS Até o Bimestre (b)			
RECEITAS CORRENTES (I)	140.900.000,00	33.660.925,71			
Receita de Contribuições dos Segurados	54.601.000,00	8.827.564,42			
Ativo	50.000,00	0,00			
Inativo	7.500.000,00	0,00			
Pensionista	47.051.000,00	8.827.564,42			
Receita de Contribuições Patronais	51.223.000,00	13.825.254,07			
Ativo	51.223.000,00	13.825.254,07			
Inativo	0,00	0,00			
Pensionista	0,00	0,00			
Receita Patrimonial	33.931.000,00	9.930.853,86			
Receitas Imobiliárias	0,00	0,00			
Receitas de Valores Mobiliários	33.931.000,00	9.930.853,86			
Outras Receitas Patrimoniais	0,00	0,00			
Receita de Serviços	0,00	0,00			
Outras Receitas Correntes	1.145.000,00	1.077.253,36			
Compensação Financeira entre os Regimes	0,00	0,00			
Aportes Periódicos para Amortização de Déficit Atuarial do RPPS (II)	0,00	0,00			
Demais Receitas Correntes	1.145.000,00	1.077.253,36			
RECEITAS DE CAPITAL (III)	0,00	0,00			
Alienação de Bens, Direitos e Ativos	0,00	0,00			
Amortização de Empréstimos	0,00	0,00			
Outras Receitas de Capital	0,00	0,00			
TOTAL DAS RECEITAS DO FUNDO EM CAPITALIZAÇÃO - (IV) = (I + III - II)	140.900.000,00	33.660.925,71			
DESPESAS PREVIDENCIÁRIAS - RPPS (FUNDO EM CAPITALIZAÇÃO)	DOTAÇÃO ATUALIZADA (c)	DESPESAS EMPENHADAS Até o Bimestre (d)	DESPESAS LIQUIDADAS Até o Bimestre (e)	DESPESAS PAGAS Até o Bimestre (f)	INSCRITAS EM RESTOS A PAGAR NÃO PROCESSADOS No Exercício (g)
Benefícios	90.500.000,00	80.000.000,00	13.368.917,75	13.368.917,75	0,00
Aposentadorias	90.000.000,00	80.000.000,00	13.368.917,75	13.368.917,75	0,00
Pensões por Morte	500.000,00	0,00	0,00	0,00	0,00
Outras Despesas Previdenciárias	5.200.000,00	1.789.992,25	367.703,64	353.731,32	0,00
Compensação Financeira entre os Regimes	0,00	0,00	0,00	0,00	0,00
Demais Despesas Previdenciárias	5.200.000,00	1.789.992,25	367.703,64	353.731,32	0,00
TOTAL DAS DESPESAS DO FUNDO EM CAPITALIZAÇÃO (V)	95.700.000,00	81.789.992,25	13.736.621,39	13.722.649,07	0,00
RESULTADO PREVIDENCIÁRIO - FUNDO EM CAPITALIZAÇÃO (VI) = (IV - V)	45.200.000,00	0,00	19.924.304,32	0,00	0,00
RECURSOS RPPS ARRECADADOS EM EXERCÍCIOS ANTERIORES	PREVISÃO ORÇAMENTÁRIA				
VALOR	0,00				
RESERVA ORÇAMENTÁRIA DO RPPS	PREVISÃO ORÇAMENTÁRIA				
VALOR	0,00				
APORTES DE RECURSOS PARA O FUNDO EM CAPITALIZAÇÃO DO RPPS	APORTES REALIZADOS				
Plano de Amortização - Contribuição Patronal Suplementar	0,00				
Plano de Amortização - Aporte Periódico de Valores Predefinidos	0,00				
Outros Aportes para o RPPS	0,00				
Recursos para Cobertura de Déficit Financeiro	0,00				
BENS E DIREITOS DOS RPPS (FUNDO EM CAPITALIZAÇÃO)	SALDO ATUAL				
Caixa e Equivalentes de Caixa	463.530.558,72				
Investimentos e Aplicações	0,00				
Outros Bens e Direitos	731.786.317,41				

Assinado por 2 pessoas: FLAVIO AMORIM DE VASCONCELOS e LUANA ALVES QUEIROZ em 30/03/2026 às 10:00:00. Para verificar a validade das assinaturas, acesse <https://juazeiro.ti.joico.com.br/verificacao/AEC2-9975-D2B7-215C>





PODER EXECUTIVO

PREFEITURA MUNICIPAL DE JUAZEIRO-BA

A Prefeitura Municipal de Juazeiro, Estado da Bahia, visando a transparência dos seus atos, vem a PUBLICAR:

FUNDO EM REPARTIÇÃO (PLANO FINANCEIRO)						
RECEITAS PREVIDENCIÁRIAS - RPPS (FUNDO EM REPARTIÇÃO)	PREVISÃO ATUALIZADA (a)	RECEITAS REALIZADAS Até o Bimestre (b)				
RECEITAS CORRENTES (VII)	0,00	0,00				
Receita de Contribuições dos Segurados	0,00	0,00				
Ativo	0,00	0,00				
Inativo	0,00	0,00				
Pensionista	0,00	0,00				
Receita de Contribuições Patronais	0,00	0,00				
Ativo	0,00	0,00				
Inativo	0,00	0,00				
Pensionista	0,00	0,00				
Receita Patrimonial	0,00	0,00				
Receitas Imobiliárias	0,00	0,00				
Receitas de Valores Mobiliários	0,00	0,00				
Outras Receitas Patrimoniais	0,00	0,00				
Receita de Serviços	0,00	0,00				
Outras Receitas Correntes	0,00	0,00				
Compensação Financeira entre os Regimes	0,00	0,00				
Demais Receitas Correntes	0,00	0,00				
RECEITAS DE CAPITAL (VIII)	0,00	0,00				
Alienação de Bens, Direitos e Ativos	0,00	0,00				
Amortização de Empréstimos	0,00	0,00				
Outras Receitas de Capital	0,00	0,00				
TOTAL DAS RECEITAS DO FUNDO EM REPARTIÇÃO (IX) = (VII + VIII)	0,00	0,00				
DESPESAS PREVIDENCIÁRIAS - RPPS (FUNDO EM REPARTIÇÃO)	DOTAÇÃO ATUALIZADA (c)	DESPESAS EMPENHADAS Até o Bimestre (d)	DESPESAS LIQUIDADAS Até o Bimestre (e)	DESPESAS PAGAS Até o Bimestre (f)	INSCRITAS EM RESTOS PAGAR NÃO PROCESSADOS No Exercício (g)	
Benefícios	0,00	0,00	0,00	0,00	0,00	0,00
Aposentadorias	0,00	0,00	0,00	0,00	0,00	0,00
Pensões por Morte	0,00	0,00	0,00	0,00	0,00	0,00
Outras Despesas Previdenciárias	0,00	0,00	0,00	0,00	0,00	0,00
Compensação Financeira entre os Regimes	0,00	0,00	0,00	0,00	0,00	0,00
Demais Despesas Previdenciárias	0,00	0,00	0,00	0,00	0,00	0,00
TOTAL DAS DESPESAS DO FUNDO EM REPARTIÇÃO (X)	0,00	0,00	0,00	0,00	0,00	0,00
RESULTADO PREVIDENCIÁRIO - FUNDO EM REPARTIÇÃO (XI) = (X - X)	0,00	0,00	0,00	0,00	0,00	0,00
APORTES DE RECURSOS PARA O FUNDO EM REPARTIÇÃO DO RPPS		APORTES REALIZADOS				
Recursos para Cobertura de Insuficiências Financeiras		0,00				
Recursos para Formação de Reserva		0,00				
BENS E DIREITOS DOS RPPS (FUNDO EM REPARTIÇÃO)		SALDO ATUAL				
Caixa e Equivalentes de Caixa		0,00				
Investimentos e Aplicações		0,00				
Outros Bens e Direitos		0,00				
ADMINISTRAÇÃO DO REGIME PRÓPRIO DE PREVIDÊNCIA DOS SERVIDORES - RPPS						
RECEITAS DA ADMINISTRAÇÃO - RPPS	PREVISÃO ATUALIZADA (a)	RECEITAS REALIZADAS Até o Bimestre (b)				
Receitas Correntes	0,00	0,00				
TOTAL DAS RECEITAS DA ADMINISTRAÇÃO RPPS (XII)	0,00	0,00				
DESPESAS DA ADMINISTRAÇÃO - RPPS	DOTAÇÃO ATUALIZADA (c)	DESPESAS EMPENHADAS Até o Bimestre (d)	DESPESAS LIQUIDADAS Até o Bimestre (e)	DESPESAS PAGAS Até o Bimestre (f)	INSCRITAS EM RESTOS PAGAR NÃO PROCESSADOS No Exercício (g)	
Despesas Correntes (XIII)	4.700.000,00	1.747.182,56	369.601,59	355.629,27	0,00	0,00
Pessoal e Encargos Sociais	1.540.000,00	926.127,40	244.238,68	244.238,68	0,00	0,00
Demais Despesas Correntes	3.160.000,00	821.055,16	125.362,91	111.390,59	0,00	0,00
Despesas de Capital (XIV)	700.000,00	55.245,09	10.537,45	10.537,45	0,00	0,00
TOTAL DAS DESPESAS DA ADMINISTRAÇÃO RPPS (XV)=(XIII + XIV)	4.000.000,00	1.691.937,47	359.064,14	345.091,82	0,00	0,00
RESULTADO DA ADMINISTRAÇÃO RPPS (XVI)=(XII - XV)	-4.000.000,00	0,00	0,00	0,00	0,00	0,00
BENS E DIREITOS - ADMINISTRAÇÃO DO RPPS		SALDO ATUAL				
Caixa e Equivalentes de Caixa		0,00				
Investimentos e Aplicações		0,00				
Outros Bens e Direitos		0,00				

Assinado por 2 pessoas: FAVIO AMORIM DE VASCONCELOS e LUANNA ALVES SIQUEIRA MUDO
Para verificar a validade das assinaturas, acesse <https://juazeiro.1doc.cdm.br/validacao/AEC4-9975-D2B7-215C>





PODER EXECUTIVO

PREFEITURA MUNICIPAL DE JUAZEIRO-BA

A Prefeitura Municipal de Juazeiro, Estado da Bahia, visando a transparência dos seus atos, vem a PUBLICAR:

BENEFÍCIOS PREVIDENCIÁRIOS MANTIDOS PELO TESOUREIRO					
RECEITAS PREVIDENCIÁRIAS (BENEFÍCIOS MANTIDOS PELO TESOUREIRO)	PREVISÃO ATUALIZADA (a)	RECEITAS REALIZADAS Até o Bimestre (b)			
Contribuições dos Servidores	0,00	0,00			
Demais Receitas Previdenciárias	0,00	0,00			
TOTAL DAS RECEITAS (BENEFÍCIOS MANTIDOS PELO TESOUREIRO) (XVII)	0,00	0,00			
DESPESAS PREVIDENCIÁRIAS (BENEFÍCIOS MANTIDOS PELO TESOUREIRO)	DOTAÇÃO ATUALIZADA (c)	DESPESAS EMPENHADAS Até o Bimestre (d)	DESPESAS LIQUIDADAS Até o Bimestre (e)	DESPESAS PAGAS Até o Bimestre (f)	INSCRITAS EM RESTOS A PAGAR NÃO PROCESSADOS No Exercício (g)
Aposentadorias	0,00	0,00	0,00	0,00	0,00
Pensões	0,00	0,00	0,00	0,00	0,00
Outras Despesas Previdenciárias	0,00	0,00	0,00	0,00	0,00
TOTAL DAS DESPESAS (BENEFÍCIOS MANTIDOS PELO TESOUREIRO) (XVIII)	0,00	0,00	0,00	0,00	0,00
RESULTADO DOS BENEFÍCIOS MANTIDOS PELO TESOUREIRO (XIX) = (XVII) - (XVIII)	0,00	0,00	0,00	0,00	-

LUANNA ALVES SIQUEIRA MUDO
Secretário de Finanças

FLAVIO AMORIM DE VASCONCELLOS
Superintendente

GABRIEL HENRIQUE DA MOTA SANTOS
Contador (a)
CRC BA-046913/O

Assinado por 2 pessoas: FLAVIO AMORIM DE VASCONCELLOS e LUANNA ALVES SIQUEIRA MUDO
Para verificar a validade das assinaturas, acesse <https://juazeiro.1doc.com.br/validacao/AEC2-9975-D2B7-215C> e informe o código AEC2-9975-D2B7-215C





A Prefeitura Municipal de Juazeiro, Estado da Bahia, visando a transparência dos seus atos, vem a PUBLICAR:

PREFEITURA MUNICIPAL DE JUAZEIRO
RELATÓRIO RESUMIDO DA EXECUÇÃO ORÇAMENTÁRIA
DEMONSTRATIVO DOS RESULTADOS PRIMÁRIO E NOMINAL
ORÇAMENTOS FISCAL E DA SEGURIDADE SOCIAL
JANEIRO - FEVEREIRO DE 2026 / JANEIRO - FEVEREIRO

RREO - Anexo 6 (LRF, art 53, inciso III)

Em reat

RECEITAS PRIMÁRIAS	PREVISÃO ATUALIZADA	ACIMA DA LINHA	
		Até o Bimestre/2026	
		RECEITAS REALIZADAS (a)	
RECEITAS CORRENTES (EXCETO FONTES RPPS) (I)	1.602.256.800,00		219.053.886,92
Impostos, Taxas e Contribuições de Melhoria	174.130.800,00		22.373.960,99
IPTU	24.055.000,00		1.551.576,97
ISS	74.000.000,00		10.246.104,95
ITBI	10.419.100,00		936.017,80
IRRF	41.111.000,00		6.349.366,89
Outros Impostos, Taxas e Contribuições de Melhoria	24.545.700,00		3.290.894,38
Contribuições	18.725.000,00		2.621.580,90
Receita Patrimonial	4.536.400,00		3.092.477,56
Aplicações Financeiras (II)	4.411.400,00		3.019.907,47
Outras Receitas Patrimoniais	125.000,00		72.570,09
Transferências Correntes	1.281.213.800,00		176.403.149,81
Cota-Parte do FPM	206.000.000,00		32.157.978,48
Cota-Parte do ICMS	131.200.000,00		18.552.209,45
Cota-Parte do IPVA	29.000.000,00		6.324.043,19
Cota-Parte do ITR	24.000,00		896.366,58
Transferências da LC 61/1989	800.000,00		165.855,10
Transferências do FUNDEB	528.000.000,00		84.641.296,78
Outras Transferências Correntes	386.189.800,00		33.665.400,23
Demais Receitas Correntes	123.850.800,00		14.562.717,66
Outras Receitas Financeiras (III)	6.428.100,00		324.810,06
Receitas Correntes Restantes	117.222.700,00		14.237.907,60
RECEITAS PRIMÁRIAS CORRENTES (EXCETO FONTES RPPS) (IV) = [I - (II + III)]	1.591.417.300,00		215.709.169,39
RECEITAS PRIMÁRIAS CORRENTES (COM FONTES RPPS) (V)	106.969.000,00		23.730.071,85
RECEITAS NÃO PRIMÁRIAS CORRENTES (COM FONTES RPPS) (VI)	33.931.000,00		9.930.853,86
RECEITAS DE CAPITAL (EXCETO FONTES RPPS) (VII)	56.843.200,00		0,00
Operações de Crédito (VIII)	28.500.000,00		0,00
Amortização de Empréstimos (IX)	0,00		0,00
Alienação de Bens	150.000,00		0,00
Receitas de Alienação de Investimentos Temporários(X)	0,00		0,00
Receitas de Alienação de Investimentos Permanentes(XI)	0,00		0,00
Outras Alienações de Bens	150.000,00		0,00
Transferências de Capital	28.193.200,00		0,00
Convênios	24.638.000,00		0,00
Outras Transferências de Capital	3.555.200,00		0,00
Outras Receitas de Capital	0,00		0,00
Outras Receitas de Capital Não Primárias (XII)	0,00		0,00
Outras Receitas de Capital Primárias	0,00		0,00
RECEITAS PRIMÁRIAS DE CAPITAL (EXCETO FONTES RPPS) (XIII) = [VII - (VIII + IX + X + XI + XII)]	28.343.200,00		0,00
RECEITAS PRIMÁRIAS DE CAPITAL (COM FONTES RPPS) (XIV)	0,00		0,00
RECEITAS NÃO PRIMÁRIAS DE CAPITAL (COM FONTES RPPS) (XV)	0,00		0,00
RECEITA PRIMÁRIA TOTAL (XVI) = (IV + V + XIII + XIV)	1.726.729.500,00		239.439.241,24
RECEITA PRIMÁRIA TOTAL (EXCETO FONTES RPPS) (XVII) = (IV + XIII)	1.619.760.500,00		215.709.169,39

Assinado por 2 pessoas: FLAVIO AMORIM DE VASCONCELOS e LUANNA ALVES SIQUEIRA MUDO
Para verificar a validade das assinaturas, acesse <https://juazeiro.1doc.com.br/verificacao/AEC2-9975-D2B7-215C> e informe o código





A Prefeitura Municipal de Juazeiro, Estado da Bahia, visando a transparência dos seus atos, vem a PUBLICAR:

PREFEITURA MUNICIPAL DE JUAZEIRO
RELATÓRIO RESUMIDO DA EXECUÇÃO ORÇAMENTÁRIA
DEMONSTRATIVO DOS RESULTADOS PRIMÁRIO E NOMINAL
ORÇAMENTOS FISCAL E DA SEGURIDADE SOCIAL
JANEIRO - FEVEREIRO DE 2026 / JANEIRO - FEVEREIRO

RREO - Anexo 6 (LRF, art 53, inciso III)

Em reat

DESPESAS PRIMÁRIAS	DOTAÇÃO ATUALIZADA	Até o Bimestre/2026					
		DESPESAS EMPENHADAS	DESPESAS LIQUIDADAS	DESPESAS PAGAS (a)	RESTOS PAGAR PROCESSADOS PAGOS (b)	RESTOS PAGAR NÃO PROCESSADOS	
						LIQUIDADOS	PAGOS (c)
DESPESAS CORRENTES (EXCETO FONTES RPPS)(XVIII)	1.390.968.627,00	622.470.146,08	188.918.587,26	170.009.046,73	16.780.473,60	382.582,88	379.907,00
Pessoal e Encargos Sociais	811.388.964,10	418.499.725,73	113.360.800,21	113.050.621,89	1.554.532,01	59.277,37	59.277,37
Juros e Encargos da Dívida (XIX)	11.000,00	0,00	0,00	0,00	0,00	0,00	0,00
Outras Despesas Correntes	579.568.662,90	203.970.420,35	75.557.787,05	56.958.424,84	15.225.941,59	323.305,51	320.630,63
Transferências Constitucionais e Legais	0,00	0,00	0,00	0,00	0,00	0,00	0,00
Demais Despesas Correntes	579.568.662,90	203.970.420,35	75.557.787,05	56.958.424,84	15.225.941,59	323.305,51	320.630,63
DESPESAS PRIMÁRIAS CORRENTES (EXCETO FONTES RPPS) (XX) = (XVIII - XIX)	1.390.957.627,00	622.470.146,08	188.918.587,26	170.009.046,73	16.780.473,60	382.582,88	379.907,00
DESPESAS PRIMÁRIAS CORRENTES (COM FONTES RPPS) (XXI)	105.200.000,00	87.747.182,56	14.571.144,04	14.557.171,72	0,00	6.490,14	5.490,14
DESPESAS NÃO PRIMÁRIAS CORRENTES (COM FONTES RPPS) (XXII)	0,00	0,00	0,00	0,00	0,00	0,00	0,00
DESPESAS DE CAPITAL (EXCETO FONTES RPPS) (XXIII)	268.462.143,75	77.338.106,56	16.772.175,38	16.550.205,88	1.033.821,79	0,00	0,00
Investimento	190.578.643,75	25.192.062,95	8.286.935,52	8.144.590,52	1.033.821,79	0,00	0,00
Inversões Financeiras	2.876.000,00	1.082.320,63	515.244,97	435.620,47	0,00	0,00	0,00
Concessão de Empréstimos e Financiamentos (XXIV)	0,00	0,00	0,00	0,00	0,00	0,00	0,00
Aquisição de Título de Capital já Integralizado (XXV)	0,00	0,00	0,00	0,00	0,00	0,00	0,00
Aquisição de Título de Crédito (XXVI)	0,00	0,00	0,00	0,00	0,00	0,00	0,00
Demais Inversões Financeiras	2.876.000,00	1.082.320,63	515.244,97	435.620,47	0,00	0,00	0,00
Amortização da Dívida (XXVII)	75.007.500,00	51.063.722,98	7.969.994,89	7.969.994,89	0,00	0,00	0,00
DESPESAS PRIMÁRIAS DE CAPITAL (EXCETO FONTES RPPS) (XXVIII) = [XXIII - (XXIV + XXV + XXVI + XXVII)]	193.454.643,75	26.274.383,58	8.802.180,49	8.580.210,99	1.033.821,79	0,00	0,00
RESERVA DE CONTINGÊNCIA (XXIX)	364.229,25	0,00	0,00	0,00	0,00	0,00	0,00
DESPESAS PRIMÁRIAS DE CAPITAL (COM FONTES RPPS) (XXX)	700.000,00	55.245,09	10.537,45	10.537,45	0,00	0,00	0,00
DESPESAS NÃO PRIMÁRIAS DE CAPITAL (COM FONTES RPPS) (XXXI)	0,00	0,00	0,00	0,00	0,00	0,00	0,00
DESPESA PRIMÁRIA TOTAL (XXXII) = (XX + XXI + XXVIII + XXIX + XXX)	1.690.676.500,00	736.546.957,31	212.302.449,24	193.156.966,89	17.814.295,39	389.073,02	385.407,00
DESPESA PRIMÁRIA TOTAL (EXCETO FONTES RPPS) (XXXIII) = (XX + XXVIII + XXIX)	1.584.776.500,00	648.744.529,66	197.720.767,75	178.589.257,72	17.814.295,39	382.582,88	379.907,00
RESULTADO PRIMÁRIO (COM RPPS) - Acima da Linha (XXXIV) = [XVla - (XXXIIa + XXXIIb + XXXIIc)]					28.082.560,64		
RESULTADO PRIMÁRIO (SEM RPPS) - Acima da Linha (XXXV) = [XVla - (XXXIIa + XXXIIb + XXXIIc)]					18.925.708,90		
META FISCAL PARA O RESULTADO PRIMÁRIO					VALOR CORRENTE		
Meta fixada no Anexo de Metas Fiscais da LDO para o exercício de referência					23.895.473,00		
JUROS NOMINAIS					Até o Bimestre/2026		
Juros, Encargos e Variações Monetárias Ativos (Exceto RPPS) (XXXVI)					VALOR INCORRIDO		
Juros, Encargos e Variações Monetárias Passivos (Exceto RPPS) (XXXVII)					0,00		
RESULTADO NOMINAL (SEM RPPS) - Acima da Linha (XXXVIII) = XXXV + (XXXVI - XXXVII)					18.925.708,90		

Assinado por: 2 passpas: FLAVIO AMORIM DE VASCOZOS e LUANNA ALVES SIQUEIRA, para o Prefeito Municipal de Juazeiro, Bahia. Para verificar a validade das assinaturas, acesse https://ndap.org.br/





A Prefeitura Municipal de Juazeiro, Estado da Bahia, visando a transparência dos seus atos, vem a PUBLICAR:

PREFEITURA MUNICIPAL DE JUAZEIRO
RELATÓRIO RESUMIDO DA EXECUÇÃO ORÇAMENTÁRIA
DEMONSTRATIVO DOS RESULTADOS PRIMÁRIO E NOMINAL
ORÇAMENTOS FISCAL E DA SEGURIDADE SOCIAL
JANEIRO - FEVEREIRO DE 2026 / JANEIRO - FEVEREIRO

RREO - Anexo 6 (LRF, art 53, inciso III)

Em reat

CÁLCULO DO RESULTADO NOMINAL	ABAIXO DA LINHA	
	Em 31/12/2025	Em 1º Bimestre
DÍVIDA CONSOLIDADA (XXXIX)	346.514.359,82	338.544.364,93
DEDUÇÕES (XL)	-16.871.937,79	23.115.259,31
Disponibilidade de Caixa	-16.871.937,79	23.115.259,31
Disponibilidade de Caixa Bruta	111.992.888,20	135.289.097,59
(-) Restos a Pagar Processados (XLI)	43.206.733,31	25.392.437,92
(-) Depósitos Restituíveis e Valores Vinculados	85.658.092,68	86.781.400,36
Demais Haveres Financeiros	0,00	0,00
DÍVIDA CONSOLIDADA LÍQUIDA (XLII) = (XXXIX - XL)	363.386.297,61	315.429.105,62
RESULTADO NOMINAL (SEM RPPS) - Abaixo da Linha (XLIII) = (XLIIa - XLIIb)		47.957.191,99
META FISCAL PARA O RESULTADO NOMINAL		VALOR CORRENTE
Meta fixada no Anexo de Metas Fiscais da LDO para o exercício de referência		32.327.707,33
AJUSTE METODOLÓGICO		Até o Bimestre/2026
VARIAÇÃO DO SALDO DE RPP (XLIV) = (XLIIb - XLIIa)		-17.814.295,39
RECEITA DE ALIENAÇÃO DE INVESTIMENTOS PERMANENTES (XLV) = (XI)		0,00
VARIAÇÃO CAMBIAL (XLVI)		0,00
VARIAÇÃO DO SALDO DE PRECATÓRIOS INTEGRANTES DA DC (XLVII)		-776.943,20
VARIAÇÃO DO SALDO DAS DEMAIS OBRIGAÇÕES INTEGRANTES DA DC (XLVIII)		-7.193.051,69
OUTROS AJUSTES (XLIX)		-3.247.192,81
RESULTADO NOMINAL (SEM RPPS) AJUSTADO - Abaixo da Linha (L) = (XLIII + (XLIV - XLV +		18.925.708,90
RESULTADO PRIMÁRIO (SEM RPPS) - Abaixo da Linha (LI) = (L) - (XXXVI - XXXVII)		18.925.708,90
INFORMAÇÕES ADICIONAIS		PREVISÃO
SALDO DE EXERCÍCIOS ANTERIORES		0,00
Recursos Arrecadados em Exercícios Anteriores - RPPS		0,00
Superávit Financeiro Utilizado para Abertura e Reabertura de Créditos Adicionais		0,00
RESERVA ORÇAMENTÁRIA DO RPPS		0,00

Assinado por 2 pessoas: FLAVIO AMORIM DE VASCONCELOS e LUANNA ALVES SQUEIRAMUNDO
Para verificar a validade das assinaturas, acesse <https://juazeiro1.doc.com.br/verificacaofiscal/AC-99754-2026-215C> e informe o código AT-25975-D2B7-215C





A Prefeitura Municipal de Juazeiro, Estado da Bahia, visando a transparência dos seus atos, vem a PUBLICAR:

PREFEITURA MUNICIPAL DE JUAZEIRO
RELATÓRIO RESUMIDO DA EXECUÇÃO ORÇAMENTÁRIA
DEMONSTRATIVO DOS RESULTADOS PRIMÁRIO E NOMINAL
ORÇAMENTOS FISCAL E DA SEGURIDADE SOCIAL
JANEIRO - FEVEREIRO DE 2026 / JANEIRO - FEVEREIRO


RREO - Anexo 6 (LRF, art 53, inciso III)

FONTE: Sistema de Contabilidade Pública, Unidade Responsável: PREFEITURA MUNICIPAL DE JUAZEIRO

Em re
L
2-9975-D2B7-215C
AL

LUANNA ALVES SIQUEIRA MUDO
Secretário de Finanças

FLAVIO AMORIM DE VASCONCELLOS
Superintendente



GABRIEL HENRIQUE DA MOTA SANTOS
Contador (a)
CRC BA-046913/O

Assinado por 2 pessoas: FLAVIO AMORIM DE VASCONCELLOS e LUANNA ALVES SIQUEIRA MUDO
Para verificar a validade das assinaturas, acesse <https://juazeiro.1doc.com.br/verificacao/AEC2-9975-D2B7-215C>





A Prefeitura Municipal de Juazeiro, Estado da Bahia, visando a transparência dos seus atos, vem a PUBLICAR:

PREFEITURA MUNICIPAL DE JUAZEIRO
RELATÓRIO RESUMIDO DA EXECUÇÃO ORÇAMENTÁRIA
DEMONSTRATIVO DOS RESTOS A PAGAR POR PODER E ÓRGÃO
ORÇAMENTOS FISCAL E DA SEGURIDADE SOCIAL
JANEIRO A FEVEREIRO 2026/ BIMESTRE JANEIRO - FEVEREIRO

RREO - Anexo 7 (LRF, art. 53, inciso V)

R\$ 1,00

PODER / ORGÃO	RESTOS A PAGAR PROCESSADOS					RESTOS A PAGAR NÃO PROCESSADOS					Saldo Total (a)	
	Inscritos		Pagos	Cancelados	Saldo (a)	Inscritos		Liquidados	Pagos	Cancelados		Saldo (b)
	Em Exercícios Anteriores	Em 31 de dezembro de				Em Exercícios Anteriores	Em 31 de dezembro de					
RESTOS A PAGAR (INTRA-ORÇAMENTÁRIOS) (II)	0,00	1.490.936,99	1.490.936,99	0,00	0,00	0,00	829,37	829,37	829,37	0,00	0,00	0,00
EXECUTIVO	0,00	1.490.936,99	1.490.936,99	0,00	0,00	0,00	829,37	829,37	829,37	0,00	0,00	0,00
INTRA-AGÊNCIA DE DESENVOLV. ECONÔMICO	0,00	0,00	0,00	0,00	0,00	0,00	0,00	0,00	0,00	0,00	0,00	0,00
INTRA-AGÊNCIA DE DESENVOLVIMENTO RURA	0,00	0,00	0,00	0,00	0,00	0,00	0,00	0,00	0,00	0,00	0,00	0,00
INTRA-AUT. MUNIC DE TRANSITO, TRANSPORT	0,00	0,00	0,00	0,00	0,00	0,00	0,00	0,00	0,00	0,00	0,00	0,00
INTRA-AUTARQUIA MUNICIPAL DE ABASTECIM	0,00	0,00	0,00	0,00	0,00	0,00	829,37	829,37	829,37	0,00	0,00	0,00
INTRA-FUNDO MUNICIPAL DE ASSISTENCIA SC	0,00	0,00	0,00	0,00	0,00	0,00	0,00	0,00	0,00	0,00	0,00	0,00
INTRA-FUNDO MUNICIPAL DE EDUCAÇÃO DE J	0,00	0,00	0,00	0,00	0,00	0,00	0,00	0,00	0,00	0,00	0,00	0,00
INTRA-FUNDO MUNICIPAL DE SAÚDE DE JUAZI	0,00	1.490.936,99	1.490.936,99	0,00	0,00	0,00	0,00	0,00	0,00	0,00	0,00	0,00
INTRA-FUNDO MUNICIPAL DOS DIREITOS DA M	0,00	0,00	0,00	0,00	0,00	0,00	0,00	0,00	0,00	0,00	0,00	0,00
INTRA-GABINETE DO PREFEITO	0,00	0,00	0,00	0,00	0,00	0,00	0,00	0,00	0,00	0,00	0,00	0,00
INTRA-INSTITUTO DE PREVIDENCIA DE JUAZEI	0,00	0,00	0,00	0,00	0,00	0,00	0,00	0,00	0,00	0,00	0,00	0,00
INTRA-PREFEITURA MUNICIPAL DE JUAZEIRO	0,00	0,00	0,00	0,00	0,00	0,00	0,00	0,00	0,00	0,00	0,00	0,00
INTRA-SECRETARIA CULTURA, TURISMO E ESF	0,00	0,00	0,00	0,00	0,00	0,00	0,00	0,00	0,00	0,00	0,00	0,00
INTRA-SECRETARIA DA FAZENDA E FINANÇAS	0,00	0,00	0,00	0,00	0,00	0,00	0,00	0,00	0,00	0,00	0,00	0,00
INTRA-SECRETARIA DE ADMINISTRAÇÃO	0,00	0,00	0,00	0,00	0,00	0,00	0,00	0,00	0,00	0,00	0,00	0,00
INTRA-SECRETARIA DE GESTÃO DE PESSOAS	0,00	0,00	0,00	0,00	0,00	0,00	0,00	0,00	0,00	0,00	0,00	0,00
INTRA-SECRETARIA DE MEIO AMB.E ORDENAM	0,00	0,00	0,00	0,00	0,00	0,00	0,00	0,00	0,00	0,00	0,00	0,00
INTRA-SECRETARIA DE PROJETOS E OBRAS E	0,00	0,00	0,00	0,00	0,00	0,00	0,00	0,00	0,00	0,00	0,00	0,00
INTRA-SECRETARIA DE SERVIÇOS PÚBLICOS	0,00	0,00	0,00	0,00	0,00	0,00	0,00	0,00	0,00	0,00	0,00	0,00
INTRA-SECRETARIA DESENV. ECON.AGRICULT	0,00	0,00	0,00	0,00	0,00	0,00	0,00	0,00	0,00	0,00	0,00	0,00
INTRA-SERVIÇO DE ÁGUA E SANEAMENTO AM	0,00	0,00	0,00	0,00	0,00	0,00	0,00	0,00	0,00	0,00	0,00	0,00
LEGISLATIVO	0,00	0,00	0,00	0,00	0,00	0,00	0,00	0,00	0,00	0,00	0,00	0,00
INTRA-CÂMARA MUNICIPAL DE JUAZEIRO	0,00	0,00	0,00	0,00	0,00	0,00	0,00	0,00	0,00	0,00	0,00	0,00

FONTE: Sistema de Contabilidade Pública, Unidade Responsável PREFEITURA MUNICIPAL DE JUAZEIRO

Assinado por 2 pessoas: ELA VÍTORIA DE VASCONCELOS e LILIANA ALVES SQUEIRA MUJO e
Para verificar a validade das assinaturas acesse <https://sistemas.tre.com.br/validacao/AEC2-9975-D2B7-215C> e informe o código

Página






A Prefeitura Municipal de Juazeiro, Estado da Bahia, visando a transparência dos seus atos, vem a PUBLICAR:

PREFEITURA MUNICIPAL DE JUAZEIRO
RELATÓRIO RESUMIDO DA EXECUÇÃO ORÇAMENTÁRIA
DEMONSTRATIVO DOS RESTOS A PAGAR POR PODER E ÓRGÃO
ORÇAMENTOS FISCAL E DA SEGURIDADE SOCIAL
JANEIRO A FEVEREIRO 2026/ BIMESTRE JANEIRO - FEVEREIRO

LUANNA ALVES SIQUEIRA MUDO
Secretário de Finanças

FLAVIO AMORIM DE VASCONCELLOS
Superintendente



GABRIEL HENRIQUE DA MOTA SANTOS
Contador (a)
CRC BA-046913/O

Assinado por 2 pessoas: FLAVIO AMORIM DE VASCONCELLOS e LUANNA ALVES SIQUEIRA MUDO
Para verificar a validade das assinaturas, acesse <https://juazeiro.1doc.com.br/verificacao/AEC2-9975-D2B7-215C> e informe o código AEC2-9975-D2B7-215C

Página





A Prefeitura Municipal de Juazeiro, Estado da Bahia, visando a transparência dos seus atos, vem a PUBLICAR:

PREFEITURA MUNICIPAL DE JUAZEIRO
RELATÓRIO RESUMIDO DA EXECUÇÃO ORÇAMENTÁRIA
DEMONSTRATIVO DAS RECEITAS E DESPESAS COM MANUTENÇÃO E DESENVOLVIMENTO DO ENSINO - MDE
ORÇAMENTOS FISCAL E DA SEGURIDADE SOCIAL
JANEIRO A FEVEREIRO 2026/ BIMESTRE JANEIRO - FEVEREIRO

RREO - Anexo 8 (LDB, art 72)

R\$ 1,00

RECEITAS RESULTANTE DE IMPOSTOS (Arts.212 e 212-A da Constituição Federal)					
RECEITA RESULTANTE DE IMPOSTOS	PREVISÃO ATUALIZADA (a)	RECEITAS REALIZADAS Até o Bimestre (b)			
1- RECEITA DE IMPOSTOS	149.585.100,00	19.083.066,61			
1.1- Receita Resultante de Imposto sobre a Propriedade Predial e Territorial Urbana - IPTU	24.055.000,00	1.551.576,97			
1.2- Receita Resultante de Imposto sobre Transmissão Inter Vivos - ITBI	10.419.100,00	936.017,80			
1.3- Receita Resultante de Impostos sobre Serviços de Qualquer Natureza - ISS	74.000.000,00	10.246.104,95			
1.4- Receita Resultante de Imposto de Renda Retido na Fonte - IRRF	41.111.000,00	6.349.366,89			
2- RECEITA DE TRANSFERÊNCIAS CONSTITUCIONAIS E LEGAIS	446.030.000,00	72.620.565,58			
2.1- Cota-Parte - FPM	250.000.000,00	40.197.472,91			
2.1.1- Parcela referente à CF, art. 159, I, alínea b	230.000.000,00	40.197.472,91			
2.1.2- Parcela referente à CF, art. 159, I, alínea d e e	20.000.000,00	0,00			
2.2- Cota-Parte - ICMS	160.000.000,00	23.190.261,79			
2.3- Cota-Parte IPI-Exportação	1.000.000,00	207.318,88			
2.4- Cota-Parte ITR	30.000,00	1.120.458,20			
2.5- Cota-Parte IPVA	35.000.000,00	7.905.053,80			
2.6- Cota-Parte IOF-Ouro	0,00	0,00			
2.7- Outras Transferências ou Compensações Financeiras Provenientes de Impostos e Transferências Constit	0,00	0,00			
3- TOTAL DA RECEITA RESULTANTE DE IMPOSTOS (1 + 2)	595.615.100,00	91.703.632,19			
4- TOTAL DESTINADO AO FUNDEB - equivalente a 20% DE ((2.1.1) + (2.2) + (2.3) + (2.4) + (2.5) + (2.7))	70.747.775,00	14.524.112,78			
5- VALOR MÍNIMO A SER APLICADO ALÉM DO VALOR DESTINADO AO FUNDEB - 5% DE ((2.1.1) + (2.2) + (2.3) + (2.4) + (2.5) + (2.7)) + 25% DE ((1.1) + (1.2) + (1.3) + (1.4) + (2.1.2) + (2.6))	70.747.775,00	8.401.750,33			
FUNDEB					
RECEITAS RECEBIDAS DO FUNDEB NO EXERCÍCIO	PREVISÃO ATUALIZADA (a)	RECEITAS REALIZADAS Até o Bimestre (b)			
6- TOTAL DAS RECEITAS DO FUNDEB RECEBIDAS	528.500.000,00	84.912.171,00			
6.1- FUNDEB - Impostos e Transferências de Impostos	304.500.000,00	36.793.178,65			
6.1.1- Principal	304.000.000,00	36.522.308,93			
6.1.2- Rendimentos de Aplicação Financeira	500.000,00	270,87			
6.1.3- Ressarcimento de recursos do Fundeb	0,00	0,00			
6.2- FUNDEB - Complementação da União - VAAF	62.000.000,00	18.789.688,90			
6.2.1- Principal	62.000.000,00	18.789.688,90			
6.2.2- Rendimentos de Aplicação Financeira	0,00	0,00			
6.2.3- Ressarcimento de recursos do Fundeb	0,00	0,00			
6.3- FUNDEB - Complementação da União - VAAT	150.000.000,00	29.322,65			
6.3.1- Principal	150.000.000,00	29.322,65			
6.3.2- Rendimentos de Aplicação Financeira	0,00	0,00			
6.3.3- Ressarcimento de recursos do Fundeb	0,00	0,00			
6.4- FUNDEB - Complementação da União - VAAR	12.000.000,00	0,00			
6.4.1- Principal	12.000.000,00	0,00			
6.4.2- Rendimentos de Aplicação Financeira	0,00	0,00			
6.4.3- Ressarcimento de recursos do Fundeb	0,00	0,00			
7- RESULTADO LÍQUIDO DAS TRANSFERÊNCIAS DO FUNDEB (6.1.1 - 4)	225.594.000,00	21.998.190,14			
RECURSOS RECEBIDOS EM EXERCÍCIOS ANTERIORES E NÃO UTILIZADOS (SUPERÁVIT)	VALOR				
8- TOTAL DOS RECURSOS DE SUPERÁVIT		178.457,99			
8.1- SUPERÁVIT DO EXERCÍCIO IMEDIATAMENTE ANTERIOR		178.457,99			
8.2- SUPERÁVIT RESIDUAL DE OUTROS EXERCÍCIOS		0,00			
9- TOTAL DOS RECURSOS DO FUNDEB DISPONÍVEIS PARA UTILIZAÇÃO (6 + 8)		178.457,99			
DESPESAS COM RECURSOS DO FUNDEB (Por Subfunção)	DOTAÇÃO ATUALIZADA (c)	DESPESAS EMPENHADAS Até o Bimestre (d)	DESPESAS LIQUIDADAS Até o Bimestre	DESPESAS PAGAS Até o Bimestre	INSCRITAS EM RESTOS A PAGAR NÃO PROCESSADOS (g)
10- TOTAL DAS DESPESAS COM RECURSOS DO FUNDEB	526.870.000,00	309.770.264,59	57.023.817,09	57.023.817,09	
10.1- PROFISSIONAIS DA EDUCAÇÃO BÁSICA	369.702.000,00	280.050.000,00	51.769.916,51	51.769.916,51	
10.1.1- Educação Infantil	100.196.000,00	87.050.000,00	14.584.800,89	14.584.800,89	
10.1.2- Ensino Fundamental	269.506.000,00	193.000.000,00	37.185.115,62	37.185.115,62	
10.1.3- Educação de Jovens e Adultos	0,00	0,00	0,00	0,00	
10.1.4- Educação Especial	0,00	0,00	0,00	0,00	
10.1.5- Administração Geral	0,00	0,00	0,00	0,00	
10.2- OUTRAS DESPESAS	157.168.000,00	29.720.264,59	5.253.900,58	5.253.900,58	
10.2.1- Educação Infantil	45.778.500,00	8.366.842,00	3.364.087,49	3.364.087,49	
10.2.2- Ensino Fundamental	87.007.500,00	21.323.422,59	1.889.813,09	1.889.813,09	
10.2.3- Educação de Jovens e Adultos	0,00	0,00	0,00	0,00	
10.2.4- Educação Especial	0,00	0,00	0,00	0,00	
10.2.5- Administração Geral	1.000,00	0,00	0,00	0,00	
10.2.6- Transporte (Escolar)	24.381.000,00	30.000,00	0,00	0,00	
10.2.7- Outras	0,00	0,00	0,00	0,00	





PODER EXECUTIVO

PREFEITURA MUNICIPAL DE JUAZEIRO-BA

A Prefeitura Municipal de Juazeiro, Estado da Bahia, visando a transparência dos seus atos, vem a PUBLICAR:

INDICADORES DO FUNDEB						
DESPESAS CUSTEADAS COM RECEITAS DO FUNDEB RECEBIDAS NO EXERCÍCIO	DESPESAS EMPENHADAS Até o Bimestre (d)	DESPESAS LIQUIDADAS Até o Bimestre (e)	DESPESAS PAGAS Até o Bimestre (f)	INSCRITAS EM RESTOS A PAGAR NÃO PROCESSADOS (g)	INSCRITAS EM RESTOS A PAGAR NÃO PROCESSADOS SEM DISPONIBILIDADE DE CAIXA (h)	DESPESAS LIQUIDADAS/EMPENHADAS EM VALOR SUPERIOR AO TOTAL DAS RECEITAS RECEBIDAS NO EXERCÍCIO (i)
11- TOTAL DAS DESPESAS CUSTEADAS COM RECURSOS DO FUNDEB RECEBIDAS NO EXERCÍCIO	309.770.264,59	57.023.817,09	57.023.817,09	0,00	0,00	0,00
11.1- Total das Despesas custeadas com FUNDEB - Impostos e Transferências de Impostos	164.188.891,49	22.154.710,07	22.154.710,07	0,00	0,00	0,00
11.2- Total das Despesas custeadas com FUNDEB - Complementação da União - VAAF	50.000.000,00	17.241.601,13	17.241.601,13	0,00	0,00	0,00
11.3- Total das Despesas custeadas com FUNDEB - Complementação da União - VAAT	95.581.373,10	17.627.505,89	17.627.505,89	0,00	0,00	0,00
11.4- Total das Despesas custeadas com FUNDEB - Complementação da União - VAAR	0,00	0,00	0,00	0,00	0,00	0,00
12- TOTAL DAS DESPESAS DO FUNDEB COM PROFISSIONAIS DA EDUCAÇÃO BÁSICA	280.050.000,00	51.769.916,51	51.769.916,51	0,00	0,00	0,00
12- TOTAL DAS DESPESAS CUSTEADAS COM FUNDEB - COMPLEMENTAÇÃO DA UNIÃO - VAAT APLICADA	94.081.760,00	17.534.705,89	17.534.705,89	0,00	0,00	0,00
14- TOTAL DAS DESPESAS CUSTEADAS COM FUNDEB - COMPLEMENTAÇÃO DA UNIÃO - VAAT APLICADA	8.350.373,10	3.023.800,00	3.023.800,00	0,00	0,00	0,00
INDICADORES - Art. 212-A, inciso XI e 3º - Constituição Federal	VALOR EXIGIDO (j)	VALOR APLICADO (k)	VALOR CONSIDERADO APÓS DEDUÇÕES (l)	% APLICADO (m)		
15- MÍNIMO DE 70% DO FUNDEB NA REMUNERAÇÃO DOS PROFISSIONAIS DA EDUCAÇÃO BÁSICA	59.438.520,19	51.769.916,51	51.769.916,51	60,97		
16- PERCENTUAL DA COMPLEMENTAÇÃO DA UNIÃO AO FUNDEB - VAAT NA EDUCAÇÃO INFANTIL (IN)	14.664.656,52	17.534.705,89	17.534.705,89	59,78		
17- MÍNIMO DE 15% DA COMPLEMENTAÇÃO DA UNIÃO AO FUNDEB - VAAT EM DESPESAS DE CAPITAL	4.399.396,96	3.023.800,00	3.023.800,00	10,30		
INDICADOR - Art. 25, § 3º - Lei nº 14.113, de 2020 - (Aplicação do Superávit de Exercício Anterior)	VALOR MÁXIMO PERMITIDO (n)	VALOR NÃO APLICADO (o)	VALOR NÃO APLICADO APÓS AJUSTE (p)	VALOR NÃO APLICADO EXCEDENTE AO MÁXIMO PERMITIDO (q)	% APLICADO (r)	
18- TOTAL DA RECEITA RECEBIDA E NÃO APLICADA NO EXERCÍCIO	8.491.217,17	27.888.354,61	27.888.354,61	19.397.137,44	32,84	
INDICADOR - Art. 25, § 3º - Lei nº 14.113, de 2020 - (Aplicação do Superávit de Exercício Anterior)	VALOR DE SUPERÁVIT PERMITIDO NO EXERCÍCIO ANTERIOR (s)	VALOR NÃO APLICADO NO EXERCÍCIO ANTERIOR (t)	VALOR DE SUPERÁVIT APLICADO ATÉ O PRIMEIRO QUADRIMESTRE (u)	VALOR NÃO APLICADO APÓS O PRIMEIRO QUADRIMESTRE (v)	VALOR TOTAL DE SUPERÁVIT NÃO APLICADO ATÉ O FINAL DO EXERCÍCIO (w)	VALOR APLICADO ATÉ O PRIMEIRO QUADRIMESTRE QUE INTEGRA O LIMITE DA CONSTITUIÇÃO (x)
19- TOTAL DAS DESPESAS CUSTEADAS COM SUPERÁVIT DO FUNDEB	0,00	0,00	0,00	0,00	0,00	0,00
19.1- Total das Despesas custeadas com FUNDEB - Impostos e Transferências de Impostos	0,00	0,00	0,00	0,00	0,00	0,00
19.2- Total das Despesas custeadas com FUNDEB - Complementação da União (VAAF + VAAT + VAAR)	0,00	0,00	0,00	0,00	0,00	0,00
DESPESAS COM MANUTENÇÃO E DESENVOLVIMENTO DO ENSINO - MDE - CUSTEADAS COM RECEITA DE IMPOSTOS (EXCETO FUNDEB)						
DESPESAS COM AÇÕES TÍPICAS DE MDE - RECEITAS DE IMPOSTOS EXCETO FUNDEB (Por Subfunção)	DOTAÇÃO ATUALIZADA (c)	DESPESAS EMPENHADAS Até o Bimestre (d)	DESPESAS LIQUIDADAS Até o Bimestre (e)	DESPESAS PAGAS Até o Bimestre (f)	INSCRITAS EM RESTOS A PAGAR NÃO PROCESSADOS (g)	
20-TOTAL DAS DESPESAS COM AÇÕES TÍPICAS DE MDE CUSTEADAS COM RECEITAS DE IMPOSTOS	77.714.000,00	9.754.377,43	4.261.703,13	3.019.876,01	0,00	
20.1- Educação Infantil	11.579.000,00	682.420,00	0,00	0,00	0,00	
20.2- Ensino Fundamental	18.505.000,00	5.174.295,06	2.367.711,89	1.544.582,45	0,00	
20.3- Educação de Jovens e Adultos	0,00	0,00	0,00	0,00	0,00	
20.4- Educação Especial	0,00	0,00	0,00	0,00	0,00	
20.5- Administração Geral	33.595.000,00	3.838.222,66	1.893.991,24	1.475.293,56	0,00	
20.6- Transporte (Escolar)	14.035.000,00	59.439,71	0,00	0,00	0,00	
20.7- Outras	0,00	0,00	0,00	0,00	0,00	
DESPESAS COM MANUTENÇÃO E DESENVOLVIMENTO DO ENSINO - MDE - CUSTEADAS COM RECEITA DE IMPOSTOS E COM RECURSOS DO FUNDEB						
DESPESAS COM AÇÕES TÍPICAS DE MDE - RECEITAS DE IMPOSTOS FUNDEB (Por Área de Atuação)	DOTAÇÃO ATUALIZADA (c)	DESPESAS EMPENHADAS Até o Bimestre (d)	DESPESAS LIQUIDADAS Até o Bimestre (e)	DESPESAS PAGAS Até o Bimestre (f)	INSCRITAS EM RESTOS A PAGAR NÃO PROCESSADOS (g)	
21- TOTAL DAS DESPESAS COM AÇÕES TÍPICAS DE MDE CUSTEADAS COM RECEITAS DE IMPOSTOS	604.584.000,00	319.524.642,02	61.285.520,22	60.043.693,10	0,00	
21- EDUCAÇÃO INFANTIL	157.553.500,00	96.099.262,00	17.948.888,38	17.948.888,38	0,00	
21.1-1- Creche	0,00	0,00	0,00	0,00	0,00	
21.1.2- Pré-escola	157.553.500,00	96.099.262,00	17.948.888,38	17.948.888,38	0,00	
21.2- ENSINO FUNDAMENTAL	447.030.500,00	223.425.380,02	43.336.631,84	42.094.804,72	0,00	
APURAÇÃO DAS DESPESAS PARA FINS DE LIMITE MÍNIMO CONSTITUCIONAL						
22- TOTAL DAS DESPESAS DE MDE CUSTEADAS COM RECURSOS DE IMPOSTOS = L20(d ou e)					VALOR 4.261.703,13	
23- TOTAL DAS RECEITAS TRANSFERIDAS AO FUNDEB = (L4)					VALOR 14.524.710,07	
24- (-) RECEITAS DO FUNDEB NÃO UTILIZADAS NO EXERCÍCIO, EM VALOR SUPERIOR A 10% = L18(q)					VALOR 19.397.137,44	
25- (-) SUPERÁVIT PERMITIDO NO EXERCÍCIO IMEDIATAMENTE ANTERIOR NÃO APLICADO NO EXERCÍCIO ATUAL = L19.(1x)					VALOR 0,00	
26- (-) RESTOS A PAGAR NÃO PROCESSADOS INSCRITOS NO EXERCÍCIO SEM DISPONIBILIDADE FINANCEIRA DE RECURSOS DE IMPOSTOS					VALOR 0,00	
27- (-) CANCELAMENTO, NO EXERCÍCIO, DE RESTOS A PAGAR INSCRITOS COM DISPONIBILIDADE FINANCEIRA DE RECURSOS DE IMPOSTOS VINCULADOS AO ENSINO = (L30.1(af) + L30.2(af))					VALOR 0,00	
28- TOTAL DAS DESPESAS PARA FINS DE LIMITE (22 + 23) - (24 + 25 + 26 + 27)					VALOR -811.321,53	
APURAÇÃO DO LIMITE MÍNIMO CONSTITUCIONAL				VALOR EXIGIDO (z)	VALOR APLICADO (aa)	% APLICADO (ab)
29- APLICAÇÃO EM MDE SOBRE A RECEITA RESULTANTE DE IMPOSTOS				22.925.908,05	-811.321,53	
RESTOS A PAGAR INSCRITOS EM EXERCÍCIOS ANTERIORES DE DESPESAS CONSIDERADAS PARA CUMPRIMENTO DO LIMITE						
30- RESTOS A PAGAR DE DESPESAS COM MDE	SALDO INICIAL (ac)	RP LIQUIDADOS (ad)	RP PAGOS (ae)	RP CANCELADOS (af)	SALDO (ag)	
30.1- Executadas com Recursos de Impostos e Transferências de Impostos	13.754.894,44	0,00	8.317.873,69	0,00	5.437.020,75	
30.2- Executadas com Recursos do FUNDEB - Impostos	13.754.894,44	0,00	8.317.873,69	0,00	5.437.020,75	
30.3- Executadas com Recursos do FUNDEB - Complementação da União (VAAT + VAAF + VAAR)	0,00	0,00	0,00	0,00	0,00	

OUTRAS INFORMAÇÕES PARA CONTROLE



PODER EXECUTIVO

PREFEITURA MUNICIPAL DE JUAZEIRO-BA

A Prefeitura Municipal de Juazeiro, Estado da Bahia, visando a transparência dos seus atos, vem a PUBLICAR:

RECEITAS ADICIONAIS PARA FINANCIAMENTO DO ENSINO	PREVISÃO		RECEITAS REALIZADAS		
	(a)		Até o Bimestre		
			(b)		
31- TOTAL DAS RECEITAS ADICIONAIS PARA FINANCIAMENTO DO ENSINO	36.458.000,00		5.849.076,92		
31.1- RECEITA DE TRANSFERÊNCIAS DO FNDE (INCLUINDO RENDIMENTOS DE APLICAÇÃO FINANCEIRA)	30.758.000,00		5.849.076,92		
31.1.1- Salário-Educação	15.425.000,00		5.009.762,05		
31.1.2- PDDE	31.000,00		0,00		
31.1.3- PNAE	7.050.000,00		839.309,43		
31.1.4 - PNATE	2.400.000,00		5,44		
31.1.5- Outras Transferências do FNDE	5.852.000,00		0,00		
31.2- RECEITA DE TRANSFERÊNCIAS DE CONVÊNIO	3.700.000,00		140.000,00		
31.3- RECEITA DE ROYALTIES DESTINADOS À EDUCAÇÃO	0,00		0,00		
31.4- RECEITA DE OPERAÇÕES DE CRÉDITO VINCULADAS À EDUCAÇÃO	0,00		0,00		
31.5- RECEITA DE PRECATÓRIOS - FUNDEF E FUNDEB	0,00		0,00		
31.6- OUTRAS RECEITAS PARA FINANCIAMENTO DO ENSINO	2.000.000,00		0,00		

OUTRAS DESPESAS COM EDUCAÇÃO (Por Subfunção)	DOTAÇÃO ATUALIZADA	DESPESAS EMPENHADAS Até o Bimestre	DESPESAS LIQUIDADAS Até o Bimestre	DESPESAS PAGAS Até o Bimestre	INSCRITAS EM RESTOS A PAGAR NÃO PROCESSADOS
	(c)	(d)	(e)	(f)	(g)
32- TOTAL DAS OUTRAS DESPESAS COM EDUCAÇÃO	125.490.000,00	5.516.233,34	3.827.988,89	3.827.988,89	0,00
32.1- EDUCAÇÃO INFANTIL	16.024.000,00	614.000,00	609.855,65	609.855,65	0,00
32.2- ENSINO FUNDAMENTAL	23.539.000,00	2.011.000,00	1.227.091,60	1.227.091,60	0,00
32.3- ENSINO MÉDIO	0,00	0,00	0,00	0,00	0,00
32.4- ENSINO SUPERIOR	600.000,00	0,00	0,00	0,00	0,00
32.5- ENSINO PROFISSIONAL	0,00	0,00	0,00	0,00	0,00
32.6- EDUCAÇÃO DE JOVENS E ADULTOS	0,00	0,00	0,00	0,00	0,00
32.7- EDUCAÇÃO ESPECIAL	0,00	0,00	0,00	0,00	0,00
32.8- OUTRAS	9.244.000,00	9.121.838,35	4.185.797,55	3.531.356,49	0,00

TOTAL GERAL DAS DESPESAS COM EDUCAÇÃO	DOTAÇÃO ATUALIZADA	DESPESAS EMPENHADAS Até o Bimestre	DESPESAS LIQUIDADAS Até o Bimestre	DESPESAS PAGAS Até o Bimestre	INSCRITAS EM RESTOS A PAGAR NÃO PROCESSADOS
	(c)	(d)	(e)	(f)	(g)
33- TOTAL GERAL DAS DESPESAS COM EDUCAÇÃO (10 + 20 + 32)	653.991.000,00	331.271.480,37	67.308.265,02	65.411.996,84	0,00
33.1- Despesas Correntes	574.220.000,00	322.029.107,27	64.087.401,3	62.191.133,19	0,00
33.1.1- Pessoal Ativo	375.952.000,00	281.718.000,00	52.330.456,27	52.153.584,02	0,00
33.1.2- Pessoal Inativo	0,00	0,00	0,00	0,00	0,00
33.1.3- Transferências às instituições comunitárias, confessionais ou filantrópicas sem fins	2.028.000,00	1.188.504,00	1.043.504,00	1.043.504,00	0,00
33.1.4- Outras Despesas Correntes	198.268.000,00	40.311.107,27	11.756.945,10	10.037.549,17	0,00
33.2- Despesas de Capital	79.771.000,00	9.242.373,10	3.220.863,65	3.220.863,65	0,00
33.2.1- Transferências às instituições comunitárias, confessionais ou filantrópicas sem fins	0,00	0,00	0,00	0,00	0,00
33.2.2- Outras Despesas de Capital	79.771.000,00	9.242.373,10	3.220.863,65	3.220.863,65	0,00

CONTROLE DA DISPONIBILIDADE FINANCEIRA E CONCILIAÇÃO BANCÁRIA	FUNDEB (ah)	SALÁRIO EDUCAÇÃO (ai)
34- DISPONIBILIDADE FINANCEIRA EM 31 DE DEZEMBRO DE 2025	88.805,23	859,00
35- (+) INGRESSO DE RECURSOS ATÉ O BIMESTRE (orçamentário)	84.912.171,70	5.009.762,05
36- (-) PAGAMENTOS EFETUADOS ATÉ O BIMESTRE (orçamentário e restos a pagar)	57.023.817,09	3.301.111,10
37- (=) DISPONIBILIDADE FINANCEIRA ATÉ O BIMESTRE	27.977.159,84	1.799.419,95
38- (+) AJUSTES POSITIVOS (RETENÇÕES E OUTROS VALORES EXTRAORÇAMENTÁRIOS)	0,00	24,88
39- (-) AJUSTES NEGATIVOS (OUTROS VALORES EXTRAORÇAMENTÁRIOS)	-3.260.722,36	0,00
40- (=) SALDO FINANCEIRO CONCILIADO (Saldo Bancário)	24.716.437,48	1.819.244,83

FONTE: Sistema de Contabilidade Pública. Unidade Responsável: PREFEITURA MUNICIPAL DE JUAZEIRO
 1 SE RESULTADO LÍQUIDO DA TRANSFERÊNCIA (7) > 0 = ACRÉSCIMO RESULTANTE DAS TRANSFERÊNCIAS DO FUNDEB, SE RESULTADO LÍQUIDO DA TRANSFERÊNCIA (7) < 0 = DECRÉSCIMO RESULTANTE DAS TRANSFERÊNCIAS DO FUNDEB
 2 Limites mínimos anuais a serem cumpridos no encerramento do exercício.
 3 Art. 25, § 3º, Lei 14.113/2020: "Até 10% (dez por cento) dos recursos recebidos à conta dos Fundos, inclusive relativos à complementação da União, nos termos do § 2º do art. 16 desta Lei, poderão ser utilizados no primeiro quadrimestre do exercício imediatamente subsequente, mediante abertura de crédito adicional."
 4 Os valores referentes à parcela dos Restos a Pagar inscritos sem disponibilidade financeira vinculada à educação deverão ser informados somente no RREO do último bimestre do exercício
 5 Nos cinco primeiros bimestres do exercício o acompanhamento será feito com base na despesa liquidada. No último bimestre do exercício, o valor deverá corresponder ao total da despesa empenhada
 6 As linhas representam áreas de atuação e não correspondem exatamente às subfunções da Função Educação. As despesas classificadas nas demais subfunções típicas e nas subfunções atípicas deverão ser rateadas para essas áreas de atuação.
 7 Valor inscrito em RPMP sem disponibilidade de caixa, que não deve ser considerado na apuração dos indicadores e limites
 8 Controle da execução de restos a pagar considerados no cumprimento do limite mínimo dos exercícios anteriores.

LUANNA ALVES SIQUEIRA MUDO
Secretário de Finanças

FLAVIO AMORIM DE VASCONCELLOS
Superintendente

GABRIEL HENRIQUE DA MOTA SANTOS
Contador (a)
CRC BA-046913/O





A Prefeitura Municipal de Juazeiro, Estado da Bahia, visando a transparência dos seus atos, vem a PUBLICAR:

PREFEITURA MUNICIPAL DE JUAZEIRO
RELATÓRIO RESUMIDO DA EXECUÇÃO ORÇAMENTÁRIA
DEMONSTRATIVO DAS RECEITAS DE OPERAÇÕES DE CRÉDITO E DESPESAS DE CAPITAL
ORÇAMENTOS FISCAL E DA SEGURIDADE SOCIAL
JANEIRO A FEVEREIRO 2026 / BIMESTRE JANEIRO - FEVEREIRO

RREO - ANEXO 9 (LRF, art. 53, § 1º, inciso I)		Em Reais	
<u>RECEITAS</u>	PREVISÃO ATUALIZADA (a)	RECEITAS REALIZADAS (b)	SALDO NÃO REALIZADO (c) = (a-b)
RECEITAS DE OPERAÇÕES DE CRÉDITO* (I)	28.500.000,00	0,00	28.500.000,00
DESPESAS			
<u>DESPESAS</u>	DOTAÇÃO ATUALIZADA (d)	DESPESAS EMPENHADAS (e)	SALDO NÃO EXECUTADO (f)=(d-e)
DESPESAS DE CAPITAL	269.162.143,75	77.393.351,65	191.768.792,10
Investimentos	191.228.643,75	25.247.308,04	165.981.335,71
Inversões Financeiras	2.926.000,00	1.082.320,63	1.843.679,37
Amortização da Dívida	75.007.500,00	51.063.722,98	23.943.777,02
(-) Incentivos Fiscais a Contribuinte	0,00	0,00	0,00
(-) Incentivos Fiscais a Contribuinte por Instituições Financeiras	0,00	0,00	0,00
DESPESA DE CAPITAL LÍQUIDA (II)	269.162.143,75	77.393.351,65	191.768.792,10
RESULTADO PARA APURAÇÃO DA REGRA DE OURO (III) = (II-I)	240.662.143,75	77.393.351,65	163.268.792,10

FONTE: Sistema de Contabilidade Pública, Unidade Responsável: PREFEITURA MUNICIPAL DE JUAZEIRO
Nota: * Operações de Crédito descritos na CF, Art. 167, inciso III

LUANNA ALVES SIQUEIRA MUDO
Secretário de Finanças

FLAVIO AMORIM DE VASCONCELLOS
Superintendente

GABRIEL HENRIQUE DA MOTA SANTOS
Contador (a)
CRC BA-046913/O

Assinado por 2 pessoas: FLAVIO AMORIM DE VASCONCELLOS e LUANNA ALVES SIQUEIRA MUDO
Para verificar a validade das assinaturas, acesse <https://juazeiro.1doc.com.br/verificacao/AEC2-9975-D2B7-215C> e informe o código AEC2-9975-D2B7-215C





A Prefeitura Municipal de Juazeiro, Estado da Bahia, visando a transparência dos seus atos, vem a PUBLICAR:

PREFEITURA MUNICIPAL DE JUAZEIRO
RELATÓRIO RESUMIDO DA EXECUÇÃO ORÇAMENTÁRIA
DEMONSTRAÇÃO DA PROJ. ATUARIAL DO REG. PRÓPRIO DE PREVIDÊNCIA SOCIAL
ORÇAMENTOS FISCAL E DA SEGURIDADE SOCIAL
2026 à 2099

RREO – ANEXO 10 (LRF, art. 53, § 1º, inciso II)

Em Reais

FUNDO EM CAPITALIZAÇÃO (PLANO PREVIDENCIÁRIO)				
EXERCÍCIO	RECEITAS PREVIDENCIÁRIAS (a)	DESPESAS PREVIDENCIÁRIAS (b)	RESULTADO PREVIDENCIÁRIO (c) = (a-b)	SALDO FINANCEIRO DO EXERCÍCIO (d) = ("d" exercício anterior) + (c)
2025	164.368.772,48	96.136.343,51	68.232.428,97	104.383.535,45
2026	172.587.211,10	100.943.160,69	71.644.050,41	176.027.585,86
2027	181.216.571,66	105.990.318,72	75.226.252,94	251.253.838,80
2028	190.277.400,24	111.289.834,66	78.987.565,58	330.241.404,38
2029	199.791.270,25	116.854.326,39	82.936.943,86	413.178.348,24
2030	209.780.833,76	122.697.042,71	87.083.791,05	500.262.139,29
2031	220.269.875,45	128.831.894,85	91.437.980,60	591.700.119,89
2032	231.283.369,22	135.273.489,59	96.009.879,63	687.709.999,52
2033	242.847.537,68	142.037.164,07	100.810.373,61	788.520.373,13
2034	254.989.914,56	149.139.022,27	105.850.892,29	894.371.265,42
2035	267.739.410,29	156.595.973,38	111.143.436,91	1.005.514.702,33
2036	281.126.380,80	164.425.772,05	116.700.608,75	1.122.215.311,08
2037	295.182.699,84	172.647.060,65	122.535.639,19	1.244.750.950,27
2038	309.941.834,83	181.279.413,68	128.662.421,15	1.373.413.371,42
2039	325.438.926,57	190.343.384,36	135.095.542,21	1.508.508.913,63
2040	341.710.872,90	199.860.553,58	141.850.319,32	1.650.359.232,95
2041	358.796.416,55	209.853.581,26	148.942.835,29	1.799.302.068,24
2042	376.736.237,38	220.346.260,32	156.389.977,06	1.955.692.045,30
2043	395.573.049,25	231.363.573,34	164.209.475,91	2.119.901.521,21
2044	415.351.701,71	242.931.752,01	172.419.949,70	2.292.321.470,91
2045	436.119.286,80	255.078.339,61	181.040.947,19	2.473.362.418,10
2046	457.925.251,14	267.832.256,59	190.092.994,55	2.663.455.412,65
2047	480.821.513,70	281.223.869,42	199.597.644,28	2.863.053.056,93
2048	504.862.589,39	295.285.062,89	209.577.526,50	3.072.630.583,43
2049	530.105.718,86	310.049.316,03	220.056.402,83	3.292.686.986,26
2050	556.611.004,80	325.551.781,83	231.059.222,97	3.523.746.209,23
2051	584.441.555,04	341.829.370,92	242.612.184,12	3.766.358.393,35
2052	613.663.632,79	358.920.839,47	254.742.793,32	4.021.101.186,67
2053	644.346.814,43	376.866.881,44	267.479.932,99	4.288.581.119,66
2054	676.564.155,15	395.710.225,51	280.853.929,64	4.569.435.049,30
2055	710.392.362,91	415.495.736,79	294.896.626,12	4.864.331.675,42
2056	745.911.981,06	436.270.523,63	309.641.457,43	5.173.973.132,85
2057	783.207.580,11	458.084.049,81	325.123.530,30	5.499.096.663,15
2058	822.367.959,12	480.988.252,30	341.379.706,82	5.840.476.369,97
2059	863.486.357,08	505.037.664,92	358.448.692,16	6.198.925.062,13
2060	906.660.674,93	530.289.548,17	376.371.126,76	6.575.296.188,89
2061	951.993.708,68	556.804.025,58	395.189.683,10	6.970.485.871,99
2062	999.593.394,11	584.644.226,86	414.949.167,25	7.385.435.039,24
2063	1.049.573.063,82	613.876.438,20	435.696.625,62	7.821.131.664,86
2064	1.102.051.717,01	644.570.260,11	457.481.456,90	8.278.613.121,76
2065	1.157.154.302,86	676.798.773,12	480.355.529,74	8.758.968.651,50
2066	1.215.012.018,00	710.638.711,78	504.373.306,22	9.263.341.957,72
2067	1.275.762.618,90	746.170.647,37	529.591.971,53	9.792.933.929,25
2068	1.339.550.749,85	783.479.179,74	556.071.570,11	10.349.005.499,36
2069	1.406.528.287,34	822.653.138,73	583.875.148,61	10.932.880.647,97
2070	1.476.854.701,71	863.785.795,67	613.068.906,04	11.545.949.554,01

Assinado por 2 pessoas: FLAVIO AMORIM DE VASCONCELLOS e LUANA ALVES SIQUEIRA MUDO
Para verificar a validade das assinaturas, acesse <https://juazeiro.1doc.com.br/verificacao/AEC2-9975-D2B7-215C> e informe o código AEC2-9975-D2B7-215C





A Prefeitura Municipal de Juazeiro, Estado da Bahia, visando a transparência dos seus atos, vem a PUBLICAR:

PREFEITURA MUNICIPAL DE JUAZEIRO
RELATÓRIO RESUMIDO DA EXECUÇÃO ORÇAMENTÁRIA
DEMONSTRAÇÃO DA PROJ. ATUARIAL DO REG. PRÓPRIO DE PREVIDÊNCIA SOCIAL
ORÇAMENTOS FISCAL E DA SEGURIDADE SOCIAL
2026 à 2099

RREO – ANEXO 10 (LRF, art. 53, § 1º, inciso II)

Em Reais

FUNDO EM CAPITALIZAÇÃO (PLANO PREVIDENCIÁRIO)				
EXERCÍCIO	RECEITAS PREVIDENCIÁRIAS (a)	DESPESAS PREVIDENCIÁRIAS (b)	RESULTADO PREVIDENCIÁRIO (c) = (a-b)	SALDO FINANCEIRO DO EXERCÍCIO (d) = ("d" exercício anterior) + (c)
2071	1.550.697.436,80	906.975.085,45	643.722.351,35	12.189.671.905,36
2072	1.628.232.308,64	952.323.839,72	675.908.468,92	12.865.580.374,28
2073	1.709.643.924,07	999.940.031,71	709.703.892,36	13.575.284.266,64
2074	1.795.126.120,27	1.049.937.033,30	745.189.086,97	14.320.473.353,61
2075	1.884.882.426,28	1.102.433.884,97	782.448.541,31	15.102.921.894,92
2076	1.979.126.547,59	1.157.555.579,22	821.570.968,37	15.924.492.863,29
2077	2.078.082.874,97	1.215.433.358,18	862.649.516,79	16.787.142.380,08
2078	2.181.987.018,72	1.276.205.026,09	905.781.992,63	17.692.924.372,71
2079	2.291.086.369,66	1.340.015.277,39	951.071.092,27	18.643.995.464,98
2080	2.405.640.688,14	1.407.016.041,26	998.624.646,88	19.642.620.111,86
2081	2.525.922.722,55	1.477.366.843,32	1.048.555.879,23	20.691.175.991,09
2082	2.652.218.858,68	1.551.235.185,49	1.100.983.673,19	21.792.159.664,28
2083	2.784.829.801,61	1.628.796.944,76	1.156.032.856,85	22.948.192.521,13
2084	2.924.071.291,69	1.710.236.792,00	1.213.834.499,69	24.162.027.020,82
2085	3.070.274.856,27	1.795.748.631,60	1.274.526.224,67	25.436.553.245,49
2086	3.223.788.599,08	1.885.536.063,18	1.338.252.535,90	26.774.805.781,39
2087	3.384.978.029,03	1.979.812.866,34	1.405.165.162,69	28.179.970.944,08
2088	3.554.226.930,48	2.078.803.509,66	1.475.423.420,82	29.655.394.364,90
2089	3.731.938.277,00	2.182.743.685,14	1.549.194.591,86	31.204.588.956,76
2090	3.918.535.190,85	2.291.880.869,40	1.626.654.321,45	32.831.243.278,21
2091	4.114.461.950,39	2.406.474.912,87	1.707.987.037,52	34.539.230.315,73
2092	4.320.185.047,91	2.526.798.658,51	1.793.386.389,40	36.332.616.705,13
2093	4.536.194.300,31	2.653.138.591,44	1.883.055.708,87	38.215.672.414,00
2094	4.763.004.015,33	2.785.795.521,01	1.977.208.494,32	40.192.880.908,32
2095	5.001.154.216,10	2.925.085.297,06	2.076.068.919,04	42.268.949.827,36
2096	5.251.211.926,91	3.071.339.561,91	2.179.872.365,00	44.448.822.192,36
2097	5.513.772.523,26	3.224.906.540,01	2.288.865.983,25	46.737.688.175,61
2098	5.789.461.149,42	3.386.151.867,01	2.403.309.282,41	49.140.997.458,02
2099	6.078.934.206,89	3.555.459.460,36	2.523.474.746,53	51.664.472.204,55

FUNDO EM REPARTIÇÃO (PLANO FINANCEIRO)				
EXERCÍCIO	RECEITAS PREVIDENCIÁRIAS (a)	DESPESAS PREVIDENCIÁRIAS (b)	RESULTADO PREVIDENCIÁRIO (c) = (a-b)	SALDO FINANCEIRO DO EXERCÍCIO (d) = ("d" exercício anterior) + (c)

FONTE: Sistema de Contabilidade Pública, Unidade Responsável: PREFEITURA MUNICIPAL DE JUAZEIRO

LUANNA ALVES SIQUEIRA MUDO
Secretário de Finanças

FLAVIO AMORIM DE VASCONCELLOS
Superintendente

GABRIEL HENRIQUE DA MOTA SANTO
Contador (a)
CRC BA-046913/O



Assinado por 2 pessoas: FLAVIO AMORIM DE VASCONCELLOS e LUANNA ALVES SIQUEIRA MUDO
Para verificar a validade das assinaturas, acesse <https://juazeiro.t14oc.com.br/verificacao/AEC2-9975-D2B7-215C> e informe o código AEC2-9975-D2B7-215C



A Prefeitura Municipal de Juazeiro, Estado da Bahia, visando a transparência dos seus atos, vem a PUBLICAR:

PREFEITURA MUNICIPAL DE JUAZEIRO
RELATÓRIO RESUMIDO DA EXECUÇÃO ORÇAMENTÁRIA
DEMONSTRATIVO DA RECEITA DE ALIENAÇÃO DE ATIVOS E APLICAÇÃO DOS RECURSOS
ORÇAMENTOS FISCAL E DA SEGURIDADE SOCIAL
JANEIRO A FEVEREIRO 2026 / BIMESTRE JANEIRO - FEVEREIRO

RREO - ANEXO 11 (LRF, art. 53, § 1º, inciso III)							Em reais	
<u>RECEITAS</u>	PREVISÃO ATUALIZADA (a)	RECEITAS REALIZADAS (b)					SALDO (c) = (a-b)	
RECEITAS DE ALIENAÇÃO DE ATIVOS (I)	150.000,00						0,00	150.000,00
Receita de Alienação de Bens Móveis	30.000,00						0,00	30.000,00
Receita de Alienação de Bens Imóveis	120.000,00						0,00	120.000,00
Receita de Alienação de Bens Intangíveis	0,00						0,00	0,00
Receita de Rendimentos de Aplicação Financeiras	0,00						0,00	0,00


<u>DESPESAS</u>	DOTAÇÃO ATUALIZADA (d)	DESPESAS EMPENHADAS (e)	DESPESAS LIQUIDADAS	DESPESAS PAGAS (f)	DESPESAS INSCRITAS EM RESTOS A PAGAR NÃO PROCESSADOS	PAGAMENTO DE RESTOS A PAGAR (g)	SALDO (h) = (d-e)
APLICAÇÃO DOS RECURSOS DA ALIENAÇÃO DE ATIVOS (II)	150.000,00	0,00	0,00	0,00	0,00	0,00	150.000,00
Despesas de Capital	150.000,00	0,00	0,00	0,00	0,00	0,00	150.000,00
Investimentos	150.000,00	0,00	0,00	0,00	0,00	0,00	150.000,00
Inversões Financeiras	0,00	0,00	0,00	0,00	0,00	0,00	0,00
Amortização da Dívida	0,00	0,00	0,00	0,00	0,00	0,00	0,00
Despesas Correntes dos Regimes de Previdência	0,00	0,00	0,00	0,00	0,00	0,00	0,00
Regime Próprio dos Servidores Público	0,00	0,00	0,00	0,00	0,00	0,00	0,00

<u>SALDO FINANCEIRO A APLICAR</u>	2025 (i)	2026 (j) = (Ib - (IIf + IIg))	SALDO ATUALIZADO (k) = (IIIi + IIj)
VALOR (III)	0,00		0,00

FONTE: Sistema de Contabilidade Pública, Unidade Responsável: PREFEITURA MUNICIPAL DE JUAZEIRO

LUANNA ALVES SIQUEIRA MUDO
Secretário de Finanças

FLAVIO AMORIM DE VASCONCELLOS
Superintendente



GABRIEL HENRIQUE DA MOTA SANTOS
Contador (a)
CRC BA-046913/O

Assinado por 2 pessoas: FLAVIO AMORIM DE VASCONCELLOS e LUANNA ALVES SIQUEIRA MUDO
Para verificar a validade das assinaturas, acesse <https://juazeiro.1doc.com.br/verificacao/AEC2-9975-D2B7-2715C>





PODER EXECUTIVO

PREFEITURA MUNICIPAL DE JUAZEIRO-BA

A Prefeitura Municipal de Juazeiro, Estado da Bahia, visando a transparência dos seus atos, vem a PUBLICAR:

EXECUÇÃO DE RESTOS A PAGAR										
EXERCÍCIO DO EMPENHO	Valor Mínimo para aplicação em ASPS (m)	Valor aplicado em ASPS no exercício (n)	Valor aplicado além do limite mínimo (o)=(m-n), se <0, então (o)=0	Total inscrito em RP no exercício (p)	RPNP inscritos indevidamente no Exercício sem Disponibilidade Financeira (q)=(XIII d)	Valor inscrito em RP considerado no Limite (r)=(p-(o+q) se <0, então (r)=0)	Total de RP pagos (s)	Total de RP a pagar (t)	Total de RP cancelados ou prescritos (u)	Diferença entre o valor aplicado além do limite e o total de RP cancelados (v)=((o + q)-u)
Empenhos de 2026	13.755.544,83	20.171.218,15	0,00	28.522.365,79	0,00	0,00	8.692.222,85	9.830.142,94	0,00	0,00
Empenhos de 2025	5.204.468,07	0,00	5.204.468,07	9.401.286,24	0,00	0,00	8.284.589,14	1.116.697,10	0,00	5.204.468,07
Empenhos de 2024	4.959.855,00	0,00	4.959.855,00	15.435.459,34	0,00	0,00	1.251.356,43	4.184.102,91	0,00	4.959.855,00
Empenhos de 2023	5.422.315,33	0,00	5.422.315,33	688.213,82	0,00	0,00	0,00	688.213,82	0,00	5.422.315,33
Empenhos de 2022 e anteriores	31.094.469,64	0,00	31.094.469,64	2.140,00	0,00	0,00	0,00	2.140,00	0,00	31.094.469,64
TOTAL DOS RESTOS A PAGAR CANCELADOS OU PRESCRITOS ATÉ O FINAL DO EXERCÍCIO ATUAL QUE AFETARAM O CUMPRIMENTO DO LIMITE (XXI)										0,00
TOTAL DOS RESTOS A PAGAR CANCELADOS OU PRESCRITOS ATÉ O FINAL DO EXERCÍCIO ANTERIOR QUE AFETARAM O CUMPRIMENTO DO LIMITE (XXII)										0,00
TOTAL DOS RESTOS A PAGAR CANCELADOS OU PRESCRITOS NO EXERCÍCIO ANTERIOR QUE AFETARAM O CUMPRIMENTO DO LIMITE (XXIII)=(XXI - XXII)										0,00

CONTROLE DOS RESTOS A PAGAR CANCELADOS OU PRESCRITOS PARA FINS DE APLICAÇÃO DA DISPONIBILIDADE DE CAIXA CONFORME ARTIGO 24, § 1º e 2º DA LC 141/2012	RESTOS A PAGAR CANCELADOS OU PRESCRITOS				Saldo Final (Não Aplicado) (aa)=9w-(xouy)
	Saldo Inicial (w)	Despesas custeadas no exercício de referência (j)			
		Empenhadas (x)	Liquidadas (y)	Pagas (z)	
Restos a pagar cancelados ou prescritos em 2026 a serem compensados (XXIV)	0,00	0,00	0,00	0,00	0,00
Restos a pagar cancelados ou prescritos em 2025 a serem compensados (XXV)	0,00	0,00	0,00	0,00	0,00
Restos a pagar cancelados ou prescritos em exercícios anteriores a serem compensados (XX)	0,00	0,00	0,00	0,00	0,00
TOTAL DE RESTOS A PAGAR CANCELADOS OU PRESCRITOS A COMPENSAR (XXVII)	0,00	0,00	0,00	0,00	0,00

RECEITAS ADICIONAIS PARA O FINANCIAMENTO DA SAÚDE NÃO COMPUTADAS NO CÁLCULO DO MÍNIMO	PREVISÃO INICIAL	PREVISÃO ATUALIZADA (a)	RECEITAS REALIZADAS	
			Até o Bimestre (b)	% (b/a) x 100 (c)
RECEITAS DE TRANSFERÊNCIAS PARA A SAÚDE (XXVIII)	220.050.000,00	220.050.000,00	23.908.422,23	10,86
Proveniente da União	209.988.000,00	209.988.000,00	22.794.974,07	10,86
Proveniente dos Estados	10.062.000,00	10.062.000,00	1.113.448,16	11,06
Proveniente de outros Municípios	0,00	0,00	0,00	0,00
RECEITA DE OPERAÇÕES DE CRÉDITO INTERNAS E EXTERNAS VINCULADAS A SAÚDE (XXIX)	0,00	0,00	0,00	0,00
OUTRAS RECEITAS (XXX)	0,00	0,00	0,00	0,00
TOTAL DE RECEITAS ADICIONAIS PARA FINANCIAMENTO DA SAÚDE (XXXI) = (XXVIII + XXIX + XXX)	220.050.000,00	220.050.000,00	23.908.422,23	10,86

DESPESAS COM SAÚDE NÃO COMPUTADAS NO CÁLCULO DO MÍNIMO	DOTAÇÃO INICIAL	DOTAÇÃO ATUALIZADA (c)	DESPESAS EMPENHADAS		DESPESAS LIQUIDADAS		DESPESAS PAGAS		Inscritas em RP não Processadas (g)
			Até o Bimestre (d)	% (d/c) x 100	Até o Bimestre (e)	% (e/c) x 100	Até o Bimestre (f)	% (f/c) x 100	
ATENÇÃO BÁSICA (XXXII)	72.693.000,00	73.210.000,00	10.521.191,37	14,88	8.836.655,53	12,47	8.408.311,99	11,86	1.684.688,01
Despesas Correntes	70.369.000,00	70.886.500,00	10.520.191,37	14,84	8.836.655,53	12,47	8.408.311,99	11,86	1.684.688,01
Despesas de Capital	2.324.000,00	2.323.500,00	1.000,00	0,04	0,00	0,00	0,00	0,00	1.000,00
ASSISTÊNCIA HOSPITALAR E AMBULATORIAL (XXXIII)	137.771.000,00	37.931.000,00	46.693.419,62	35,50	18.751.407,04	14,05	17.297.833,50	12,96	27.942.166,50
Despesas Correntes	133.340.000,00	33.500.000,00	46.699.699,62	34,96	18.751.407,04	14,05	17.297.833,50	12,96	27.918.000,00
Despesas de Capital	4.431.000,00	4.431.000,00	23.720,00	0,54	0,00	0,00	0,00	0,00	23.720,00
SUORTE PROFILÁTICO E TERAPÊUTICO (XXXIV)	2.341.000,00	2.341.000,00	1.441.360,46	62,50	67.020,56	2,91	0,00	0,00	1.374.639,54
Despesas Correntes	2.306.000,00	2.306.000,00	1.441.360,46	62,50	67.020,56	2,91	0,00	0,00	1.374.639,54
Despesas de Capital	35.000,00	35.000,00	0,00	0,00	0,00	0,00	0,00	0,00	0,00
VIGILÂNCIA SANITÁRIA (XXXV)	1.467.000,00	1.492.000,00	375.370,92	25,50	346.372,76	23,53	338.046,66	22,97	28.381,34
Despesas Correntes	1.467.000,00	1.472.000,00	375.370,92	25,50	346.372,76	23,53	338.046,66	22,97	28.381,34
Despesas de Capital	20.000,00	20.000,00	0,00	0,00	0,00	0,00	0,00	0,00	0,00
VIGILÂNCIA EPIDEMIOLÓGICA (XXXVI)	10.541.000,00	10.541.000,00	2.486.914,19	23,95	2.461.241,99	23,70	2.461.097,49	23,70	25.702,51
Despesas Correntes	10.384.000,00	10.384.000,00	2.486.914,19	23,95	2.461.241,99	23,70	2.461.097,49	23,70	25.702,51
Despesas de Capital	157.000,00	157.000,00	0,00	0,00	0,00	0,00	0,00	0,00	0,00
ALIMENTAÇÃO E NUTRIÇÃO (XXXVII)	30.000,00	30.000,00	0,00	0,00	0,00	0,00	0,00	0,00	0,00
Despesas Correntes	29.000,00	29.000,00	0,00	0,00	0,00	0,00	0,00	0,00	0,00
Despesas de Capital	1.000,00	1.000,00	0,00	0,00	0,00	0,00	0,00	0,00	0,00
OUTRAS SUBFUNÇÕES (XXXVIII)	29.000,00	29.000,00	0,00	0,00	0,00	0,00	0,00	0,00	0,00
Despesas Correntes	26.000,00	26.000,00	0,00	0,00	0,00	0,00	0,00	0,00	0,00
Despesas de Capital	3.000,00	3.000,00	0,00	0,00	0,00	0,00	0,00	0,00	0,00
TOTAL (XXXIX) = (XXXII + XXXIII + XXXIV + XXXV + XXXVI + XXXVII + XXXVIII)	224.892.000,00	125.574.000,00	61.518.256,56	27,27	30.462.697,88	13,50	28.505.289,64	12,63	31.055.710,36

DESPESAS TOTAIS COM SAÚDE EXECUTADAS COM RECURSOS PRÓPRIOS E COM RECURSOS TRANSFERIDOS DE OUTROS	DOTAÇÃO INICIAL	DOTAÇÃO ATUALIZADA (c)	DESPESAS EMPENHADAS		DESPESAS LIQUIDADAS		DESPESAS PAGAS		Inscritas em RP não Processadas (g)
			Até o Bimestre (d)	% (d/c) x 100	Até o Bimestre (e)	% (e/c) x 100	Até o Bimestre (f)	% (f/c) x 100	
ATENÇÃO BÁSICA (XL) = (IV + XXXII)	122.318.000,00	123.844.000,00	28.140.665,83	22,72	17.296.824,20	13,96	16.713.260,47	13,49	10.844.688,01
ASSISTÊNCIA HOSPITALAR E AMBULATORIAL (XLI) = (V + XXXIII)	205.305.000,00	204.474.000,00	64.842.078,65	31,71	29.125.617,16	14,24	27.113.315,62	13,26	35.712.000,00
SUORTE PROFILÁTICO E TERAPÊUTICO (XLII) = (VI + XXXIV)	6.850.000,00	6.850.000,00	3.633.572,63	53,04	511.331,75	7,46	420.472,57	6,13	3.122.527,43
VIGILÂNCIA SANITÁRIA (XLIII) = (VII + XXXV)	4.331.000,00	4.331.000,00	974.837,67	22,51	897.599,76	20,72	889.273,66	20,53	236.356,34
VIGILÂNCIA EPIDEMIOLÓGICA (XLIV) = (VIII + XXXVI)	20.722.000,00	20.722.000,00	2.993.049,53	14,44	2.759.461,91	13,31	2.745.729,03	13,25	236.319,50
ALIMENTAÇÃO E NUTRIÇÃO (XLV) = (IX + XXXVII)	1.030.000,00	1.030.000,00	61.329,75	5,95	43.081,25	4,18	32.711,25	3,17	1.000,00
OUTRAS SUBFUNÇÕES (XLVI) = (X + XXXVIII)	30.000,00	30.000,00	0,00	0,00	0,00	0,00	0,00	0,00	0,00
TOTAL DAS DESPESAS COM SAÚDE (XLVII) = (XI + XXXIX)	360.586.000,00	361.281.000,00	100.645.534,06	27,86	50.633.916,03	14,01	47.914.762,60	13,26	50.011.643,33





PODER EXECUTIVO

PREFEITURA MUNICIPAL DE JUAZEIRO-BA

A Prefeitura Municipal de Juazeiro, Estado da Bahia, visando a transparência dos seus atos, vem a PUBLICAR:

FONTE: Sistema de Contabilidade Pública, Unidade Responsável PREFEITURA MUNICIPAL DE JUAZEIRO

LUANNA ALVES SIQUEIRA MUDO
Secretário de Finanças_____
FLAVIO AMORIM DE VASCONCELLOS
Superintendente_____
GABRIEL HENRIQUE DA MOTA SANTOS
Contador (a)
CRC BA-046913/OAssinado por 2 pessoas: FLAVIO AMORIM DE VASCONCELLOS e LUANNA ALVES SIQUEIRA MUDO
Para verificar a validade das assinaturas, acesse <https://juazeiro.1doc.com.br/verificacao/AEC2-9975-D2B7-215C> e informe o código AEC2-9975-D2B7-215C

Estado da Bahia, Prefeitura Municipal de Juazeiro, Praça Barão do Rio Branco, nº 01 - Centro - CEP: 48903-400



A Prefeitura Municipal de Juazeiro, Estado da Bahia, visando a transparência dos seus atos, vem a PUBLICAR:

PREFEITURA MUNICIPAL DE JUAZEIRO
RELATÓRIO RESUMIDO DA EXECUÇÃO ORÇAMENTÁRIA
DEMONSTRATIVO DAS PARCEIRIAS PÚBLICO - PRIVADAS
ORÇAMENTOS FISCAL E DA SEGURIDADE SOCIAL
JANEIRO A FEVEREIRO DE 2026 / BIMESTRE JANEIRO - FEVEREIRO

RREO - Anexo 13 (Lei nº 11.079, de 30.12.2004, arts. 22, 25 e 28)

Em reais

IMPACTOS DAS CONTRATAÇÕES DE PPP	SALDO TOTAL EM		SALDO FINAL									
	31 DE DEZEMBRO DO		(acumulado até o bimestre)									
	EXERCÍCIO ANTERIOR		2027	2028	2029	2030	2031	2032	2033	2034	2035	
TOTAL DE ATIVOS	0,00											
Ativos Constituídos pela SPE	0,00											
TOTAL DE PASSIVOS	0,00											
Obrigações decorrentes de Ativos Constituídos pela SPE	0,00											
Provisões de PPP	0,00											
Outros passivos	0,00											
ATOS POTENCIAIS PASSIVOS	0,00											
Obrigações contratuais	0,00											
Riscos não Provisionados	0,00											
Garantias Concedidas	0,00											
Outros Passivos Contingentes	0,00											
DESPESAS DE PPP	EXERCÍCIO ANTERIOR	EXERCÍCIO CORRENTE	2027	2028	2029	2030	2031	2032	2033	2034	2035	
DO ENTE FEDERADO, EXCETO ESTATAIS NÃO DEPENDENTES (I)=(I.1+I.2)	0,00	0,00	0,00	0,00	0,00	0,00	0,00	0,00	0,00	0,00	0,00	
Contratadas (I.1)	0,00	0,00	0,00	0,00	0,00	0,00	0,00	0,00	0,00	0,00	0,00	
A contratar (I.2)	0,00	0,00	0,00	0,00	0,00	0,00	0,00	0,00	0,00	0,00	0,00	
DAS ESTATAIS NÃO-DEPENDENTES (II)=(II.1 + II.2)	0,00	0,00	0,00	0,00	0,00	0,00	0,00	0,00	0,00	0,00	0,00	
Contratadas (II.1)	0,00	0,00	0,00	0,00	0,00	0,00	0,00	0,00	0,00	0,00	0,00	
A contratar (II.2)	0,00	0,00	0,00	0,00	0,00	0,00	0,00	0,00	0,00	0,00	0,00	
TOTAL DAS DESPESAS DE PPP (III) = (I + II)	0,00	0,00	0,00	0,00	0,00	0,00	0,00	0,00	0,00	0,00	0,00	
RECEITA CORRENTE LÍQUIDA (RCL) (IV)	181.360.265,02	330.578.893,23	0,00	0,00	0,00	0,00	0,00	0,00	0,00	0,00	0,00	
TOTAL DAS DESP. CONSIDERADAS PARA O LIMITE (I)	0,00	0,00	0,00	0,00	0,00	0,00	0,00	0,00	0,00	0,00	0,00	
TOTAL DAS DESP. CONSIDERADAS PARA O LIMITE / RCL (%) (V) = (I / IV)	0,00	0,00	0,00	0,00	0,00	0,00	0,00	0,00	0,00	0,00	0,00	

FONTE: Sistema de Contabilidade Pública, Unidade Responsável: PREFEITURA MUNICIPAL DE JUAZEIRO

Nota:

LUANNA ALVES SIQUEIRA MUDO
Secretário de Finanças

FLAVIO AMORIM DE VASCONCELLOS
Superintendente

GABRIEL HENRIQUE DA MOTA SANTOS
Contador (a)
CRC BA-046913/O



A Prefeitura Municipal de Juazeiro, Estado da Bahia, visando a transparência dos seus atos, vem a PUBLICAR:

PREFEITURA MUNICIPAL DE JUAZEIRO
DEMONSTRATIVO SIMPLIFICADO DO RELATÓRIO RESUMIDO DA EXECUÇÃO ORÇAMENTÁRIA
ORÇAMENTOS FISCAL E DA SEGURIDADE SOCIAL
JANEIRO A FEVEREIRO DE 2026 / BIMESTRE JANEIRO - FEVEREIRO

BALANÇO ORÇAMENTÁRIO		Até o Bimestre		R\$ 1,00
RECEITAS				
Previsão Inicial				1.800.000.000,00
Previsão Atualizada				1.800.000.000,00
Receitas Realizadas				252.714.834,01
Déficit Orçamentário				0,00
Saldos de Exercícios Anteriores (Utilizados para Créditos Adicionais)				
				0,00
DESPESAS				
Dotação Inicial				1.800.000.000,00
Créditos Adicionais				0,00
Dotação Atualizada				1.800.695.000,00
Despesas Empenhadas				787.610.680,29
Despesas Liquidadas				220.272.444,13
Despesas Pagas				201.128.951,78
Superávit Orçamentário				32.442.389,88
DESPESAS POR FUNÇÃO/SUBFUNÇÃO				
Despesas Empenhadas				787.610.680,29
Despesas Liquidadas				220.272.444,13
RECEITA CORRENTE LÍQUIDA - RCL				
Receita Corrente Líquida				1.316.054.780,45
Receita Corrente Líquida Ajustada para Cálculo dos Limites de Endividamento				1.308.972.780,45
Receita Corrente Líquida Ajustada para Cálculo dos Limites de Despesa com Pessoal				1.290.436.440,21
RECEITAS E DESPESAS DO REGIME PRÓPRIO DE PREVIDÊNCIA DOS SERVIDORES E DO SISTEMA DE PROTEÇÃO SOCIAL DOS MILITARES				
Fundo em Capitalização (PLANO PREVIDENCIÁRIO)				
Receitas Previdenciárias Realizadas				33.660.925,71
Despesas Previdenciárias Empenhadas				81.789.992,62
Despesas Previdenciárias Liquidadas				13.736.621,33
Despesas Previdenciárias Pagas				13.722.649,27
Resultado Previdenciário				19.924.304,49
Fundo em Repartição (PLANO FINANCEIRO)				
Receitas Previdenciárias Realizadas				0,00
Despesas Previdenciárias Empenhadas				0,00
Despesas Previdenciárias Liquidadas				0,00
Despesas Previdenciárias Pagas				0,00
Resultado Previdenciário				0,00
Sistema de Proteção Social dos Militares - Inativos e Pensionistas				
Receitas Realizadas				0,00
Despesas Empenhadas				0,00
Despesas Liquidadas				0,00
Despesas Pagas				0,00
Resultado Associado às Pensões e aos Inativos Militares				0,00
RESULTADOS PRIMÁRIO E NOMINAL				
	Meta Fixada no AMF da LDO	Resultado Apurado Até o Bimestre	% em Relação à Meta	
	(a)	(b)	(b/a)	
RESULTADO PRIMÁRIO (SEM RPPS) - Acima da Linha	23.995.473,00	18.925.708,90	79,25	79,25
RESULTADO NOMINAL (SEM RPPS) - Abaixo da Linha	32.327.707,33	47.957.191,99	148,32	148,32
RESTOS A PAGAR POR PODER E MINISTÉRIO PÚBLICO				
	Inscrição	Cancelamento Até o Bimestre	Pagamento Até o Bimestre	Saldo a Pagar
RESTOS A PAGAR PROCESSADOS				
Poder Executivo	43.206.733,31	0,00	17.814.295,39	25.392.437,92
Poder Legislativo	43.206.733,31	0,00	17.814.295,39	25.392.437,92
Poder Judiciário	0,00	0,00	0,00	0,00
Ministério Público	0,00	0,00	0,00	0,00
Defensoria Pública	0,00	0,00	0,00	0,00
RESTOS A PAGAR NÃO PROCESSADOS				
Poder Executivo	404.413,82	0,00	385.418,32	18,95
Poder Legislativo	404.413,82	0,00	385.418,32	18,95
Poder Judiciário	0,00	0,00	0,00	0,00
Ministério Público	0,00	0,00	0,00	0,00
TOTAL	42.119.380,77	0,00	16.707.947,35	25,41
DESPESAS COM MANUTENÇÃO E DESENVOLVIMENTO DO ENSINO				
	Valor Apurado Até o Bimestre	% Mínima a Aplicar no Exercício	% Aplicado Até o Bimestre	
Limite Constitucional Anual				
Mínimo Anual de <18% / 25%> das Receitas de Impostos em Manutenção e Desenvolvimento do Ensino	-611.321,53	25,00		
Mínimo Anual de 70% do FUNDEB na Remuneração dos Profissionais da Educação Básica	51.769.916,51	70,00		
Percentual de 50% da Complementação da União ao FUNDEB (VAAT) na Educação Infantil	17.534.705,89	50,00		
Mínimo de 15% da Complementação da União ao FUNDEB (VAAT) em Despesas de Capital	3.023.800,00	15,00		
RECEITAS DE OPERAÇÕES DE CRÉDITO E DESPESA DE CAPITAL				
	Valor Apurado Até o Bimestre	Saldo Não Realizado		
Receitas de Operações de Crédito	0,00	28.500,00		
Despesa de Capital Líquida	77.393.351,65	191.768,79		
PROJEÇÃO ATUARIAL DOS REGIMES DE PREVIDÊNCIA E DO SISTEMA DE PROTEÇÃO SOCIAL DOS MILITARES				
	Exercício	10º Exercício	20º Exercício	35º Exercício
Fundo em Capitalização (Plano Previdenciário)	0,00	0,00	0,00	0,00
Receitas Previdenciárias	0,00	0,00	0,00	0,00
Despesas Previdenciárias	0,00	0,00	0,00	0,00
Resultado Previdenciário	0,00	0,00	0,00	0,00
Fundo em Repartição (Plano Financeiro)	0,00	0,00	0,00	0,00
Receitas Previdenciárias	0,00	0,00	0,00	0,00
Despesas Previdenciárias	0,00	0,00	0,00	0,00
Resultado Previdenciário	0,00	0,00	0,00	0,00
Pensões e Inativos Militares	0,00	0,00	0,00	0,00
Receitas de Contribuições	0,00	0,00	0,00	0,00
Despesas com Pensões e Inativos	0,00	0,00	0,00	0,00
Resultado Associado às Pensões e aos Inativos Militares	0,00	0,00	0,00	0,00
RECEITA DA ALIENAÇÃO DE ATIVOS E APLICAÇÃO DOS RECURSOS				
	Valor Apurado Até o Bimestre	Saldo Não Realizado		
Receitas da Alienação de Ativos	0,00	150,00		
Aplicação dos Recursos da Alienação de Ativos	0,00	150,00		
DESPESAS COM AÇÕES E SERVIÇOS PÚBLICOS DE SAÚDE				
	Valor Apurado Até o Bimestre	% Mínima a Aplicar no Exercício	% Aplicado Até o Bimestre	
Limite Constitucional Anual				
Despesas com Ações e Serviços Públicos de Saúde executadas com recursos de impostos	20.171.218,15	15,00		
DESPESAS DE CARÁTER CONTINUADO DERIVADAS DE PPP				
	Valor Apurado no Exercício Corrente			
Total das Despesas Consideradas para o Limite / RCL (%)				
Fonte: Sistema de Contabilidade Pública, Unidade Responsável: PREFEITURA MUNICIPAL DE JUAZEIRO				





A Prefeitura Municipal de Juazeiro, Estado da Bahia, visando a transparência dos seus atos, vem a PUBLICAR:

LUANNA ALVES SIQUEIRA MUDO
Secretário de Finanças

FLAVIO AMORIM DE VASCONCELLOS
Superintendente

GABRIEL HENRIQUE DA MOTA SANTOS
Contador (a)
CRC BA-046913/O

Assinado por 2 pessoas: FLAVIO AMORIM DE VASCONCELLOS e LUANNA ALVES SIQUEIRA MUDO
Para verificar a validade das assinaturas, acesse <https://juazeiro.1doc.com.br/verificacao/AEC2-9975-D2B7-215C> e informe o código AEC2-9975-D2B7-215C





A Prefeitura Municipal de Juazeiro, Estado da Bahia, visando a transparência dos seus atos, vem a PUBLICAR:



PREFEITURA MUNICIPAL DE JUAZEIRO

RELATÓRIO RESUMIDO DA EXECUÇÃO ORÇAMENTÁRIA
DEMONSTRATIVO DE SENTENÇAS JUDICIAIS
ORÇAMENTO FISCAL E DA SEGURIDADE SOCIAL

Órgão: 16 - SERVIÇO DE ÁGUA E SANEAMENTO AMBIENTAL

Período: 01/02/2026 a 28/02/2026

Unidade: (Todos)

Tp Emp	CodRed	Dotação Orçamentária	Proc Credor	CNPJ/CPF	Data Emp	Data Liq	Data Pag	Bruto(R\$)	Retido	Liquido	
N 287	1212000	4000 3190910000	351 RPV - TRIBUNAL DE JUSTIÇA DA BAHIA	13.100.722/0001-60	09/02/2026	09/02/2026	09/02/2026	4.480,58		4.480,58	
			VALOR ORA EMPENHADO REFERENTE A COBERTURA DAS DESPESAS COM TERMO DE RESCISAO DO CONTRATO DE TRABALHO SERVIDOR LUIS EVANGELISTA SANTOS, PROCESSO DE N° 8001484-38.2026.8.05.0146								
N 429	1212000	4000 3190910000	566 TRT-TRIB.REG.TRABALH 5ª REGIAO	02.839.639/0001-90	02/02/2026	04/02/2026	04/02/2026	9.043,95		9.043,95	
			VALOR REFERENTE A RPV PROCESSO DE NUMERO 0000943-37.2019.5.05.0341 EM FAVOR RODRIGO DE SOUZA.								
Total de Registros: 2								Total :	13.524,53	0,00	13.524,53

LUANNA ALVES SIQUEIRA MUDO
Secretário de Finanças

FLAVIO AMORIM DE VASCONCELLOS
Superintendente

GABRIEL HENRIQUE DA MOTA SANTOS
Contador (a)
CRC BA-046913/O





A Prefeitura Municipal de Juazeiro, Estado da Bahia, visando a transparência dos seus atos, vem a PUBLICAR:



PREFEITURA MUNICIPAL DE JUAZEIRO

RELATÓRIO RESUMIDO DA EXECUÇÃO ORÇAMENTÁRIA
DEMONSTRATIVO DE SENTENÇAS JUDICIAIS
ORÇAMENTO FISCAL E DA SEGURIDADE SOCIAL

Órgão: 16 - SERVIÇO DE ÁGUA E SANEAMENTO AMBIENTAL

Período: 01/01/2026 a 31/01/2026

Unidade: (Todos)

Tp Emp	CodRed	Dotação Orçamentária	Proc Credor	CNPJ/CPF	Data Emp	Data Liq	Data Pag	Bruto(R\$)	Retido	Líquido
N 154	1212000	4000 3190910000 349	RPV - TRIBUNAL DE JUSTIÇA DA BAHIA	13.100.722/0001-60	22/01/2026	22/01/2026	22/01/2026	6.822,04		6.822,04
			VALOR REFERENTE AO PROCESSO DE NUMERO 0960256-91.2015.8.05.0146, PARTE CREDORA EDINALDO SOARES SANTOS.							
N 227	1212000	4000 3190910000 234	RPV - TRIBUNAL DE JUSTIÇA DA BAHIA	13.100.722/0001-60	12/01/2026	19/01/2026	19/01/2026	5.756,93		5.756,93
			VALOR REFERENTE AO PROCESSO DE NUMERO 8002016-56.2019.8.05.0146, PARTE CREDORA ANTONIO SABINO DA SILVA FILHO.							
N 1	1313000	2113 3190910000 28	TRIBUNAL DE JUSTICA DO ESTADO DA BAHIA	13.100.722/0001-60	15/01/2026	15/01/2026	15/01/2026	9.435,40		9.435,40
			Processo Judicial nº 8005504-43.2024.8.05.01.0146							
S 1	0606001	2088 3390910000 312	TRIBUNAL DE JUSTICA DO ESTADO DA BAHIA	13.100.722/0001-60	15/01/2026	15/01/2026	16/01/2026	864,15		864,15
			DESPESA REFERENTE A COMPRIMENTO DE SENTENÇA JUDICIAL AO PAGAMENTO DO PROCESSO DA VARA DA INFANCIA E JUVENTUDE DA COMARCA DE JUAZEIRO/BAHIA, DE THIAGO SOUZA TRINDADE. CONFORME PROCESSO EM ANEXO: 0306046-76.2014.8.05.0146. 1DOC: 374/2026.							
S 2	0606001	2088 3390910000 343	TRIBUNAL DE JUSTICA DO ESTADO DA BAHIA	13.100.722/0001-60	20/01/2026	20/01/2026	20/01/2026	2.118,00		2.118,00
			DESPESA REFERENTE A COMPRIMENTO DE SENTENÇA JUDICIAL AO PAGAMENTO DO PROCESSO DA VARA DA INFANCIA E JUVENTUDE DA COMARCA DE JUAZEIRO/BAHIA, DE DRIELLY VITÓRIA SANTOS MONTEIRO, REPRESENTADA PELA GENITORA PAULA DANYELE DA SILVA SANTOS. CONFORME PROCESSO EM ANEXO: 0503870-72.2016.8.05.0146. 1DOC: 638/2026.							
S 3	0606001	2088 3390910000 542	TRIBUNAL DE JUSTICA DO ESTADO DA BAHIA	13.100.722/0001-60	23/01/2026	23/01/2026	26/01/2026	784,28		784,28
			DESPESA REFERENTE A COMPRIMENTO DE SENTENÇA JUDICIAL AO PAGAMENTO DO PROCESSO DA VARA DA INFANCIA E JUVENTUDE DA COMARCA DE JUAZEIRO/BAHIA, DE SARAH DE CARVALHO GOMES REIS. CONFORME PROCESSO EM ANEXO: 8001889-21.2019.8.05.0146. 1DOC: 784/2026.							

Assinado por 2 pessoas: FLAVIO AMORIM DE VASCONCELOS e LUANNA ALVES SIQUEIRA MUJO
Para verificar a validade das assinaturas, acesse <https://juazeiro.1doc.com.br/verificacao/AEC2-9975-D2B7-215C> e informe o código AEC2-9975-D2B7-215C





A Prefeitura Municipal de Juazeiro, Estado da Bahia, visando a transparência dos seus atos, vem a PUBLICAR:



PREFEITURA MUNICIPAL DE JUAZEIRO

RELATÓRIO RESUMIDO DA EXECUÇÃO ORÇAMENTÁRIA
DEMONSTRATIVO DE SENTENÇAS JUDICIAIS
ORÇAMENTO FISCAL E DA SEGURIDADE SOCIAL

Órgão: 3 - FUNDO MUNICIPAL DE SAÚDE DE JUAZEIRO

Período: 01/01/2026 a 31/01/2026

Unidade: (Todos)

Tp Emp	CodRed	Dotação Orçamentária	Proc Credor	CNPJ/CPF	Data Emp	Data Liq	Data Pag	Bruto(R\$)	Retido	Liquido	
Total de Registros: 6								Total :	25.780,80	0,00	25.780,80

LUANNA ALVES SIQUEIRA MUDO
Secretário de Finanças

FLAVIO AMORIM DE VASCONCELLOS
Superintendente

GABRIEL HENRIQUE DA MOTA SANTOS
Contador (a)
CRC BA-046913/O

