

CENSO

PREVIDENCIÁRIO 2025



P R E F E I T U R A
JUAZEIRO
PRESENTE NO FUTURO DA GENTE

IPJ INSTITUTO DE
PREVIDÊNCIA
DE JUAZEIRO-BA

CENSO

PREVIDENCIÁRIO

2025 | IPJ

INSTITUTO DE
PREVIDÊNCIA
DE JUAZEIRO-BA

INFORMAÇÕES E CONTATO

Instituto de Previdência de Juazeiro (IPJ)

Centro Médico Empresarial Dr. Renato Cerqueira, 4º andar Rua Minas Gerais, n.º 46,
bairro Santo Antônio, Juazeiro - BA, CEP 48.903-020

Telefone e Whatsapp: (74) 3612-7007 | www.ipj.ba.gov.br



1. INTRODUÇÃO

Em um cenário cada vez mais tecnológico e interconectado, os dados se tornaram um dos ativos mais valiosos para a administração pública. Informações como nomes, documentos, vínculos funcionais, benefícios e registros financeiros formam a base essencial para a boa gestão previdenciária. Entretanto, para que esses dados possam ser efetivamente utilizados de forma estratégica, é indispensável que estejam organizados e armazenados em um sistema confiável, o banco de dados.

O banco de dados é o instrumento que concentra, protege e administra as informações que sustentam as decisões de gestão. No contexto previdenciário, ele permite ao Instituto de Previdência de Juazeiro - IPJ conhecer com precisão o perfil de seus segurados, planejar políticas públicas com base em evidências e assegurar o equilíbrio financeiro e atuarial do Regime Próprio de Previdência Social (RPPS).

Assim, o Censo Previdenciário se apresenta como um processo técnico e estratégico para o aprimoramento da administração pública. Ele possibilita a coleta, validação e atualização das informações cadastrais e funcionais dos servidores ativos, aposentados, pensionistas e seus dependentes, promovendo uma base de dados sólida, íntegra e compatível com os parâmetros da Secretaria de Previdência.

Ter um banco de dados atualizado é, portanto, sinônimo de eficiência e transparência na gestão previdenciária. As informações resultantes do Censo permitem identificar inconsistências, corrigir eventuais distorções e planejar o futuro do sistema com segurança, garantindo que os direitos previdenciários dos servidores sejam preservados e que os recursos públicos sejam geridos com responsabilidade.



2. APRESENTAÇÃO

O Censo Previdenciário do Município de Juazeiro/BA foi regulamentado pelo Decreto Municipal nº 410, publicado em 24 de outubro de 2025, que instituiu e disciplinou a realização do recenseamento obrigatório dos servidores públicos municipais ativos, inativos, pensionistas e respectivos dependentes vinculados ao Regime Próprio de Previdência Social – RPPS do Município.

Sua realização decorre de exigência legal prevista nos artigos 3º e 9º, inciso II, da Lei Federal nº 10.887/2004, que determina a atualização periódica das informações cadastrais dos segurados dos regimes próprios de previdência social, bem como da Portaria nº 1.467/2022 da Secretaria de Previdência, que estabelece diretrizes para a consolidação, padronização e integração do Cadastro Nacional de Informações Sociais dos Regimes Próprios de Previdência Social – CNIS/RPPS.

A execução do Censo Previdenciário foi objeto de contratação administrativa precedida de regular processo licitatório, por meio do Pregão Eletrônico nº 001/2025, realizado nos termos da Lei Federal nº 14.133/2021, cujo objeto consistiu na contratação de empresa especializada para a realização do Censo Previdenciário dos servidores ativos, inativos e pensionistas vinculados ao Instituto de Previdência de Juazeiro – IPJ.

Em decorrência do certame, foi celebrado o Contrato Administrativo nº 021/2025, firmado entre o Instituto de Previdência de Juazeiro – IPJ e a empresa FAC Locação e Desenvolvimento de Sistemas LTDA, responsável pela execução integral dos serviços contratados, abrangendo as etapas de planejamento técnico-operacional, coleta de dados, conferência cadastral, digitalização documental, auditoria das informações e consolidação da base de dados previdenciária.

O Censo Previdenciário configura-se, assim, como instrumento essencial de gestão, controle e transparência, destinado ao aprimoramento da qualidade das informações cadastrais, à mitigação de riscos e inconsistências,



ao fortalecimento da governança institucional e à promoção do equilíbrio financeiro e atuarial do RPPS municipal. Com a base de dados atualizada e validada, o IPJ passa a dispor de subsídios técnicos mais precisos para o cumprimento de suas obrigações legais e para o planejamento sustentável dos benefícios previdenciários futuros.

3 OBJETIVOS DO CENSO

O Censo Previdenciário do IPJ teve como objetivo principal promover a digitalização, atualização, validação e consolidação das informações cadastrais, funcionais e previdenciárias dos segurados vinculados ao Instituto de Previdência de Juazeiro, abrangendo servidores ativos, aposentados, pensionistas e seus respectivos dependentes, nos termos do Decreto Municipal nº 410/2025.

Por meio da coleta estruturada de dados e da digitalização documental, buscou-se constituir uma base de dados unificada, íntegra, segura e padronizada, em atendimento às diretrizes da Lei Federal nº 10.887/2004 e da Portaria nº 1.467/2022 da Secretaria de Previdência, bem como plenamente integrada aos sistemas de gestão previdenciária utilizados pelo Município.

Além do cumprimento das exigências legais e regulamentares, o Censo Previdenciário teve caráter estratégico, técnico e gerencial, destinando-se a subsidiar a elaboração de estudos atuariais, análises do equilíbrio financeiro e atuarial do RPPS, diagnósticos da composição da massa previdenciária e a produção de relatórios estatísticos e gerenciais, permitindo ao IPJ planejar, com base em dados confiáveis e atualizados, ações administrativas preventivas e corretivas voltadas à sustentabilidade do regime previdenciário municipal.



4 PERÍODO DE EXECUÇÃO DO CENSO PREVIDENCIÁRIO

O Censo Previdenciário do Instituto de Previdência de Juazeiro (IPJ) foi precedido por um rigoroso planejamento técnico e operacional, que contemplou a definição das etapas, prazos e recursos necessários para a execução do processo de forma eficiente e segura.

O planejamento compreendeu a estruturação das fases preparatórias, o estabelecimento do cronograma de atividades, o treinamento das equipes envolvidas e a implantação da plataforma digital utilizada para o cadastramento dos segurados. Todas as etapas foram organizadas com base nas diretrizes legais da Lei Federal nº 10.887/2004, da Portaria nº 1.467/2022 da Secretaria de Previdência e da Lei Geral de Proteção de Dados Pessoais – LGPD (Lei nº 13.709/2018), assegurando a conformidade normativa e a proteção das informações coletadas.

Após a conclusão das etapas preparatórias, teve início a execução do Censo Previdenciário, estruturada de forma contínua e com suporte técnico integral aos segurados. O período oficial de realização observou os seguintes marcos:

- O recadastramento dos servidores estatutários ativos, aposentados e pensionistas foi realizado entre **17 de novembro** e **17 de dezembro de 2025**.
- O prazo foi **prorrogado**, em caráter excepcional, até **19 de dezembro de 2025**. Posteriormente, concedeu-se **novo período de extensão**, permitindo a regularização cadastral até **19 de janeiro de 2026**. Os segurados que não concluíram o procedimento dentro desse intervalo tiveram seus pagamentos suspensos, nos termos do Decreto nº 410/2025.
- A partir de **20 de janeiro de 2026**, foi iniciada a **fase de regularização**, encerrando-se em **19 de fevereiro de 2026**. Os segurados que realizaram o censo dentro dessa janela tiveram seus pagamentos restabelecidos. As prorrogações tiveram por objetivo garantir a cobertura integral da base de segurados.



Ressalta-se que o IPJ, em conjunto com a Administração Direta, em estrito cumprimento à legislação vigente e considerando o caráter obrigatório do Censo Previdenciário, efetivou a suspensão do pagamento dos segurados que não realizaram o recadastramento dentro do prazo oficial. A regularização no período estabelecido constituiu requisito indispensável para o restabelecimento dos pagamentos.

Durante todo o processo, foram disponibilizados canais de atendimento presenciais e remotos, com acompanhamento técnico e orientações individualizadas, garantindo ampla acessibilidade ao público-alvo. Essa estrutura contribuiu para o elevado índice de adesão e para a consolidação de uma base cadastral precisa, segura e atualizada.

Importa destacar que a equipe contratada exclusivamente para o recenseamento atuou integralmente durante o período oficial do censo. No período de prorrogação, o procedimento passou a ocorrer exclusivamente de forma on-line; entretanto, os segurados que compareciam presencialmente à sede do IPJ foram atendidos pela equipe técnica do Instituto. Paralelamente, a FAC manteve suporte técnico contínuo, por meio do 0800 e do WhatsApp, garantindo orientações, esclarecimentos e apoio operacional sempre que necessário.

5 A TECNOLOGIA E A METODOLOGIA UTILIZADA

A execução do Censo Previdenciário do IPJ foi conduzida pela FAC Locação e Desenvolvimento de Sistemas, utilizando infraestrutura tecnológica moderna e metodologia padronizada, em conformidade com as normas da Secretaria de Previdência e com a Lei Geral de Proteção de Dados Pessoais (Lei nº 13.709/2018).

O sistema desenvolvido pela FAC foi hospedado em ambiente de nuvem segura, com certificação SSL e controle de acesso criptografado, garantindo a integridade, autenticidade e confidencialidade das informações tratadas.



O processo metodológico adotado compreendeu as seguintes etapas:

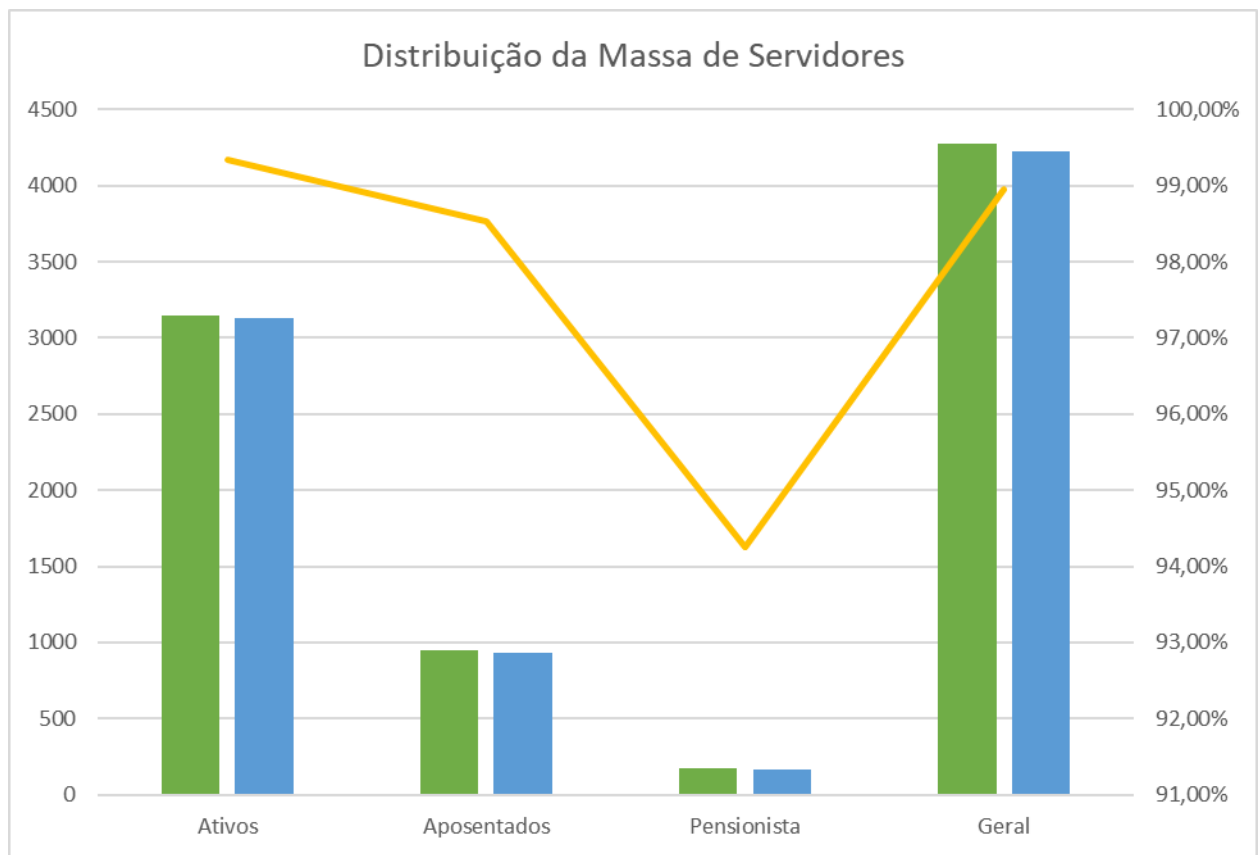
1. Planejamento e estruturação do censo, incluindo elaboração dos materiais informativos e definição dos fluxos operacionais;
2. Preparação e saneamento da base de dados preliminar, visando à consistência das informações antes da abertura do cadastramento;
3. Configuração dos questionários eletrônicos, com definição dos documentos obrigatórios e campos específicos por categoria de segurado;
4. Realização de testes-piloto e simulações para validação da usabilidade e funcionalidade da plataforma;
5. Coleta dos dados cadastrais e funcionais, realizada de forma presencial e online, mediante conferência documental;
6. Conferência documental, digitação dos dados coletados e armazenamento dos documentos, com indexação automatizada por CPF e tipo de vínculo;
7. Auditoria e validação final das informações coletadas, assegurando a fidedignidade dos dados integrados à base do IPJ.

Essa metodologia assegurou transparência, rastreabilidade e padronização em todas as etapas, resultando em um banco de dados atualizado e íntegro.

6 MASSA DE SERVIDORES ALCANÇADA

A seguir, apresenta-se o quadro demonstrativo da massa de segurados abrangidos pelo Censo Previdenciário do IPJ. O demonstrativo contempla o quantitativo total de segurados cadastrados na base do Instituto, o número de cadastros efetivamente atualizados, ou seja, daqueles que realizaram o recenseamento e o respectivo percentual de alcance obtido no período.

DISCRIMINAÇÃO	QUANTIDADE TOTAL DE SERVIDORES	QUANTIDADE DE RECADASTRADOS	% PERCENTUAL ALCANÇADO
Ativos	3147	3126	99,33%
Aposentados	950	936	98,53%
Pensionistas	174	164	94,25%
TOTAL	4271	4226	98,95%



Durante o encerramento das atividades, foi realizado contato direto com todos os servidores que ainda apresentavam pendências no recadastramento, assegurando que nenhum segurado permanecesse sem a devida atualização cadastral. Como resultado desse esforço, alcançou-se **98,95%** de cadastros atualizados, concluindo o processo de recenseamento com elevado índice de êxito, restando apenas uma pequena parcela de servidores a ser regularizada.

Mesmo diante desse contingente residual, o Município obteve um resultado expressivo na execução do Censo Previdenciário, consolidando uma base de dados atualizada, segura e confiável. Esse desempenho evidencia o comprometimento da gestão pública com a transparência, a responsabilidade administrativa e a sustentabilidade do regime próprio de previdência municipal.



7 CONSOLIDAÇÃO DOS RESULTADOS DO CENSO PREVIDENCIÁRIO

Esta seção apresenta a consolidação geral dos resultados obtidos no Censo Previdenciário do Instituto de Previdência de Juazeiro - IPJ, reunindo as informações cadastrais, funcionais e previdenciárias coletadas ao longo do processo de recadastramento dos segurados vinculados ao Regime Próprio de Previdência Social – RPPS municipal.

A análise demonstra a composição da população recenseada segundo os principais indicadores estatísticos, contemplando servidores ativos, aposentados e pensionistas, em conformidade com o disposto no Decreto Municipal nº 410/2025, possibilitando uma visão abrangente do perfil demográfico e previdenciário do RPPS do Município.

As informações consolidadas constituem subsídio técnico essencial para a realização de estudos atuariais mais precisos, o planejamento financeiro e previdenciário e o fortalecimento das ações de controle, transparência e governança institucional do IPJ.

Os resultados apresentados refletem os dados processados, conferidos e validados por meio da plataforma de gestão previdenciária utilizada durante o Censo, assegurando integridade, confiabilidade e padronização das informações que compõem a base cadastral dos segurados do município de Juazeiro/BA.

O sistema eletrônico destinado à realização do Censo Previdenciário permaneceu disponível até 19 de fevereiro de 2026, garantindo prazo adequado para que todos os segurados pudessem efetuar o recadastramento. O encerramento da plataforma ocorreu somente após o período regulamentar estabelecido, assegurando ampla oportunidade de acesso aos servidores ativos, aposentados e pensionistas. Essa disponibilidade contribuiu de forma significativa para o alcance do índice geral de **98,95%** de recadastramento, resultado considerado elevado e compatível com as boas práticas de gestão previdenciária.



7.1 Resultados gerais do Censo Previdenciário

Conforme os dados consolidados do Censo Previdenciário do IPJ, foram convocados **4.271** segurados, entre servidores ativos, aposentados e pensionistas. Desses, **4.226** concluíram o recenseamento, resultando em um índice de **98,95%** de adesão. O resultado evidencia a efetiva participação da maior parte da massa de segurados e demonstra a eficiência das ações adotadas para garantir a atualização cadastral do RPPS municipal.

Quanto à situação dos cadastros recenseados, apurou-se o seguinte:

- Registros aprovados: **3482**
- Registros reprovados (pendências documentais): **744**
- Registros em análise: **0**
- Percentual de aprovação: **81,53%**
- Total geral do recenseamento: **4226**
- Percentual geral: **98,95%**

CENSO PREVIDENCIÁRIO DO MUNICÍPIO DE JUAZEIRO – 2025/2026

Discriminação dos segurados	Total Segurados	Recadastrados	% Recadastrados	Dos Recadastrados			% Aprovado
				Em Análise	Reprovado	Aprovado	
Ativos	3147	3126	99,33%	0	614	2512	79,82%
Aposentados	950	936	98,53%	0	108	828	87,16%
Pensionista	174	164	94,25%	0	22	142	81,61%
Geral	4271	4226	98,95%	0	744	3482	81,53%

Para fins estatísticos e de mensuração do alcance do Censo Previdenciário, os segurados com cadastro reprovado foram contabilizados como recenseados, uma vez que realizaram o procedimento dentro do período estabelecido. A reprovação decorre exclusivamente de inconsistências ou pendências na documentação apresentada, o que não afasta a efetiva participação do segurado no processo. Tais pendências poderão ser regularizadas posteriormente, conforme os procedimentos administrativos definidos pelo IPJ, permanecendo os registros aptos à atualização.

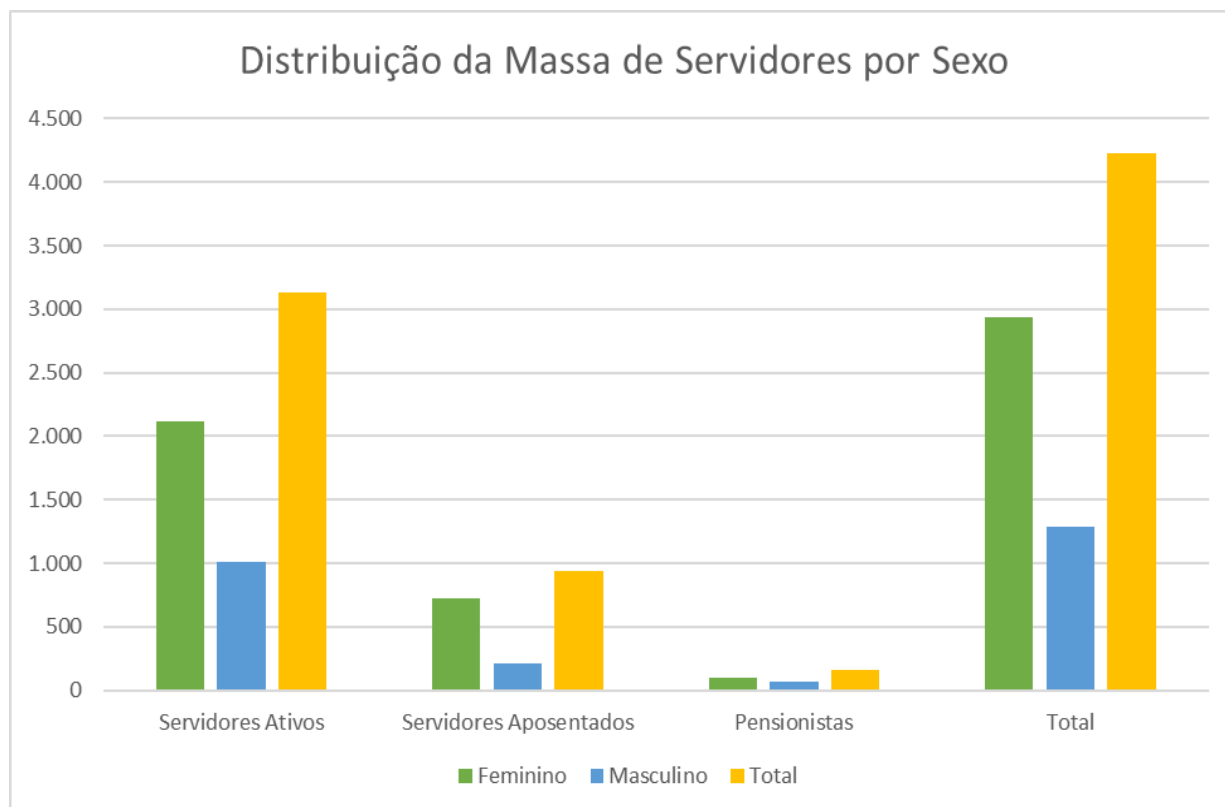


Adicionalmente, como os cadastros reprovados não apresentaram a documentação completa, não foi possível registrar integralmente os dados cadastrais e funcionais desses segurados na plataforma. Em razão disso, alguns indicadores podem apresentar pequenas variações, uma vez que a ausência de documentos impede a alimentação total das informações que compõem os painéis consolidados do Censo.

7.2 População geral recenseada por sexo:

A seguir apresenta-se a distribuição da população recenseada por sexo, considerando exclusivamente os segurados que efetivaram o recadastramento no âmbito do Censo Previdenciário do Município de Juazeiro/BA.

DISCRIMINAÇÃO	FEMININO		MASCULINO		GERAL	
	Quantidade	% Percentual	Quantidade	% Percentual	Quantidade	% Percentual
Ativos	2.115	67,7%	1.011	32,3%	3.126	100%
Aposentados	723	77,2%	213	22,8%	936	100%
Pensionistas	101	61,6%	63	38,4%	164	100%
TOTAL	2.939	69,5%	1.287	30,5%	4.226	100%





A análise evidencia a predominância do sexo feminino em todas as categorias de segurados recenseados, com destaque para o grupo de aposentados, no qual as mulheres representam 77,2% do total, seguido pelos servidores ativos e os pensionistas. Essa configuração demográfica é compatível com o perfil historicamente observado nos regimes próprios de previdência social e constitui informação relevante para avaliações atuariais e planejamento previdenciário de médio e longo prazo.

3 SERVIDORES ATIVOS

Nesta seção são apresentados os resultados estatísticos referentes aos servidores efetivos em atividade vinculados ao Instituto de Previdência de Juazeiro - IPJ, bem como o perfil de seus dependentes previdenciários.

Os dados consolidados possibilitam compreender as características demográficas, funcionais e socioeconômicas desse grupo, permitindo uma leitura aprofundada da composição atual do quadro ativo e subsidiando a formulação de políticas de gestão de pessoal e de planejamento atuarial do Regime Próprio de Previdência Social (RPPS).

8.1 Perfil Geral dos Servidores Ativos

A análise a seguir apresenta o resumo das informações consolidadas referentes à frequência dos servidores ativos, distribuídos por sexo e idade média.

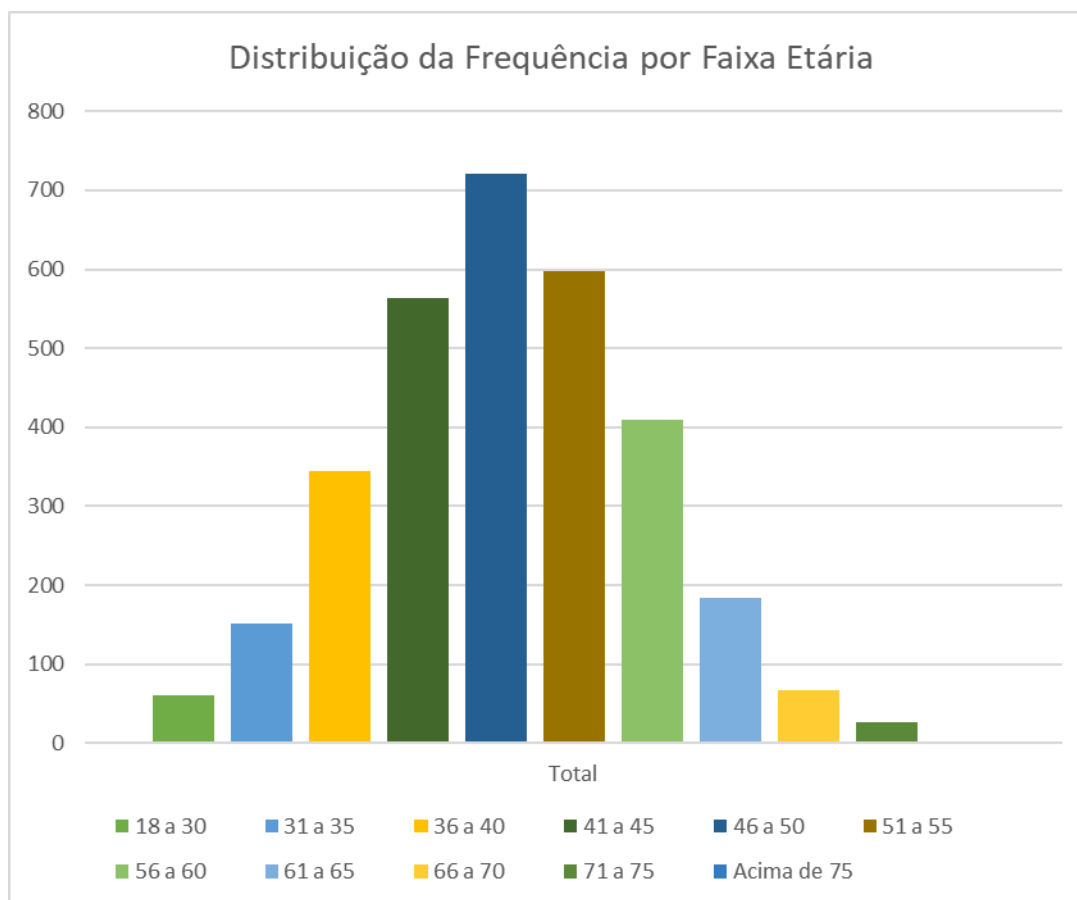
DISCRIMINAÇÃO	FEMININO	MASCULINO	TOTAL
Frequência Serv. Ativos	2.115	1.011	3.126
Idade Média	49,38	48,63	49,14



8.2 Distribuição por faixa etária geral

O quadro a seguir demonstra a concentração da massa de servidores ativos por faixa etária, permitindo identificar o perfil etário predominante no serviço público municipal.

IDADE POR INTERVALO	Nº DE SEGURADOS
18 a 30 anos	60
31 a 35 anos	152
36 a 40 anos	345
41 a 45 anos	564
46 a 50 anos	721
51 a 55 anos	598
56 a 60 anos	409
61 a 65 anos	183
66 a 70 anos	67
71 a 75 anos	26
Acima de 75 anos	1
TOTAL	3126



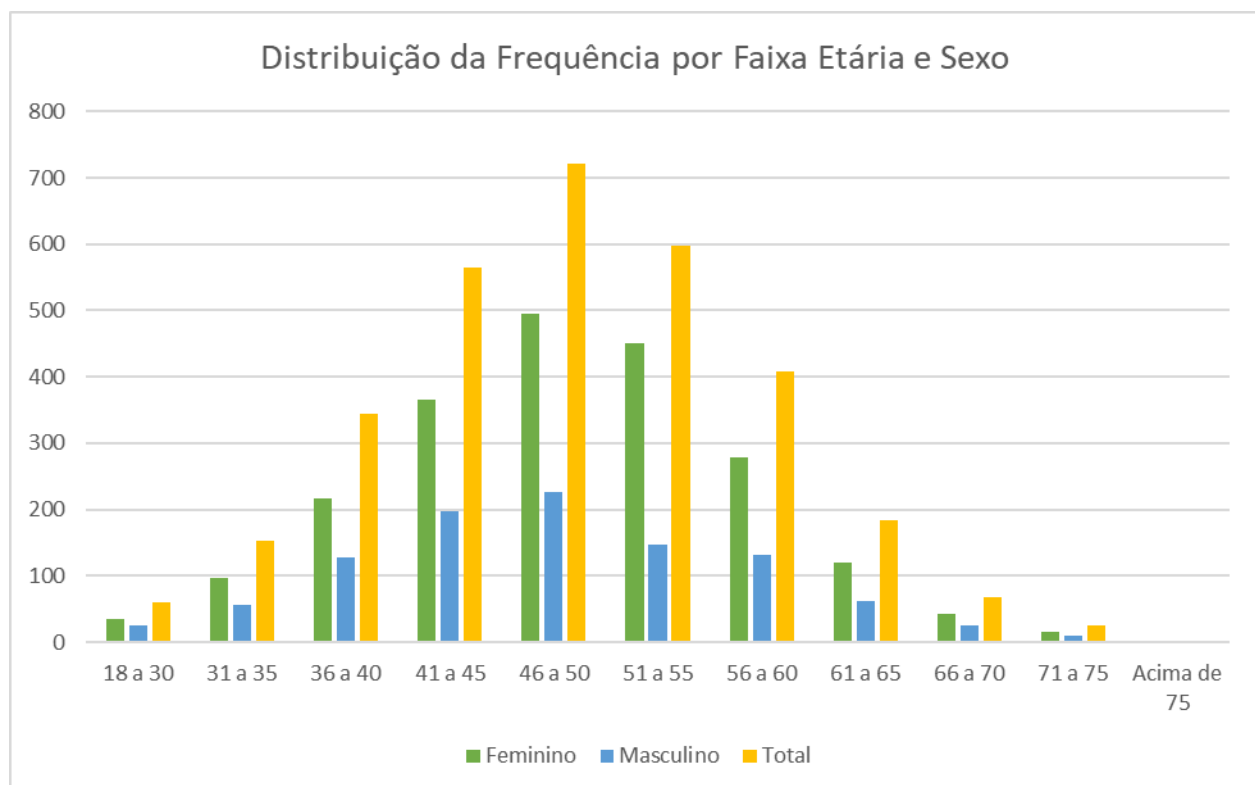
Essas informações são fundamentais para o planejamento de ações voltadas à renovação de quadros e à preparação de futuras aposentadorias.



8.3 Distribuição por idade e sexo

A tabela abaixo detalha a distribuição da população ativa segundo faixa etária e sexo, evidenciando a predominância do público feminino no quadro funcional municipal.

IDADE INTERVALO	FEMININO	MASCULINO	TOTAL
18 a 30 anos	35	25	60
31 a 35 anos	96	56	152
36 a 40 anos	217	128	345
41 a 45 anos	366	198	564
46 a 50 anos	495	226	721
51 a 55 anos	450	148	598
56 a 60 anos	278	131	409
61 a 65 anos	120	63	183
66 a 70 anos	42	25	67
71 a 75 anos	16	10	26
Acima de 75 anos	0	1	1
TOTAL	2115	1011	3126



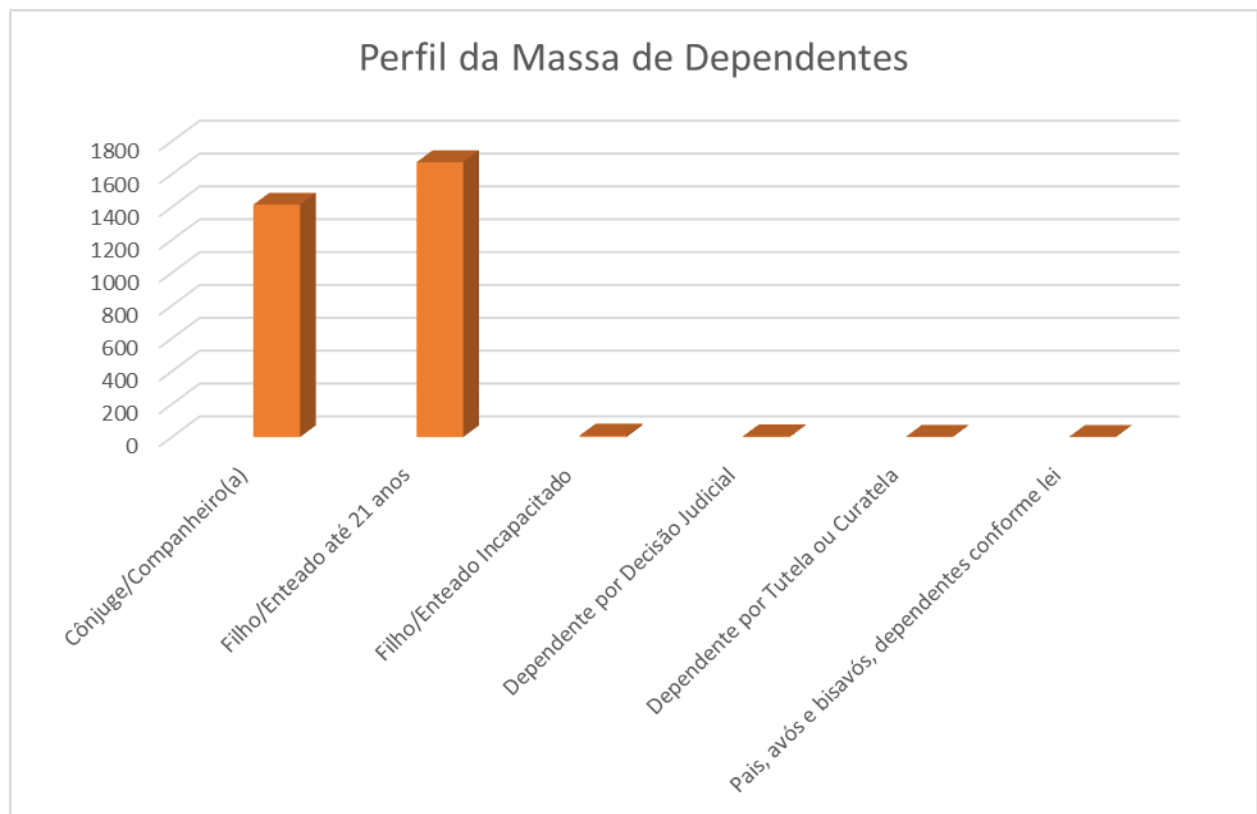
Os dados demonstram equilíbrio entre as faixas de 41 a 55 anos, indicando uma massa funcional madura e experiente, com participação relevante de servidores em fase de estabilidade profissional.



8.4 Dependentes dos servidores ativos

A distribuição dos dependentes previdenciários dos servidores ativos está apresentada a seguir, indicando o número médio de dependentes por segurado e a composição das categorias de vínculos familiares.

Tipo Dependência	Quantidade	%Participação	Idade Média
Cônjuge/Companheiro(a)	1.415	45,5%	49,6
Filho/Enteado até 21 anos	1.673	53,8%	12,8
Filho/Enteado Incapacitado	10	0,3%	16,3
Dependente por Decisão Judicial	5	0,2%	13,8
Dependente por Tutela ou Curatela	3	0,1%	52,6
Pais, avós e bisavós, dependentes conforme lei	2	0,1%	76,0
Total Dependentes	3.108	100,0%	29,7



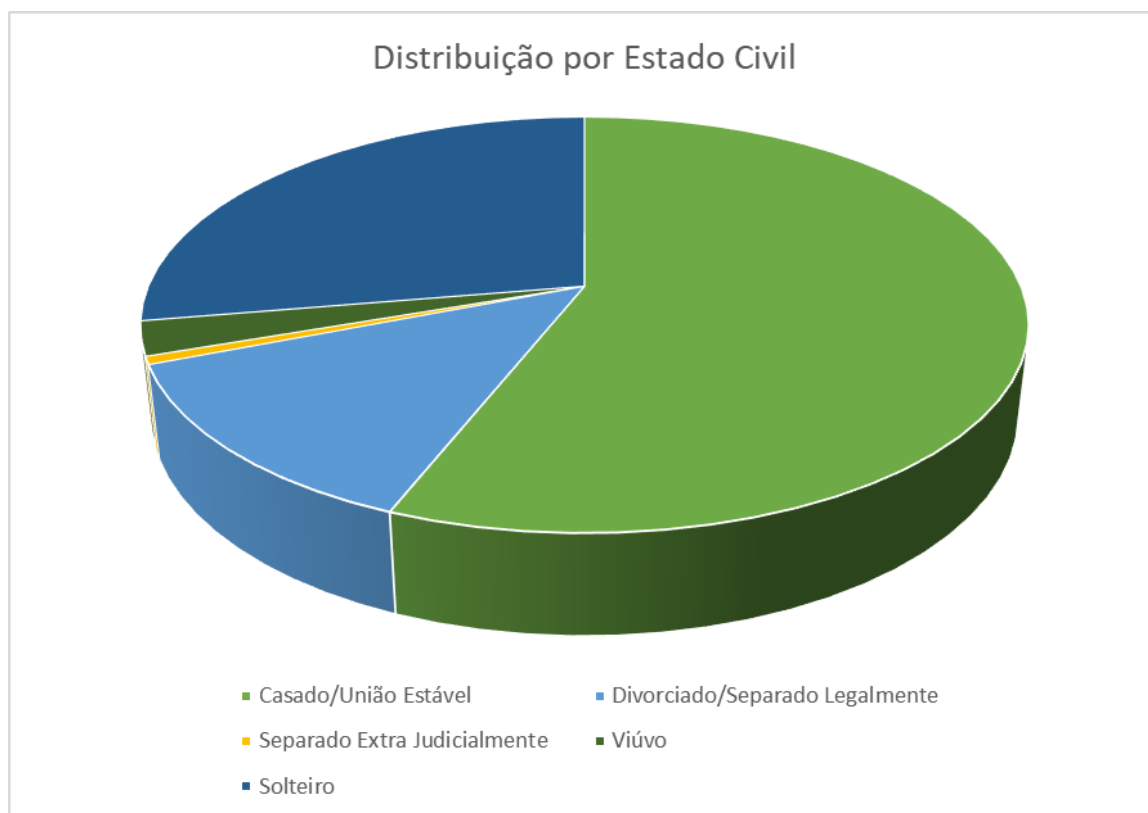
A predominância de dependentes enquadrados como filhos ou enteados até 21 anos, seguida pelos cônjuges ou companheiros, evidencia um padrão familiar típico entre os segurados do regime. Essa composição etária e estrutural dos dependentes é um elemento relevante para o dimensionamento atuarial, auxiliando na projeção de futuras concessões de benefícios e na análise da evolução demográfica das famílias vinculadas ao RPPS.



8.5 Estado Civil dos Servidores Ativos

A análise da condição civil dos servidores ativos reflete a realidade social da massa funcional.

ESTADO CIVIL	QUANTIDADE	% PARTICIPAÇÃO
Casado/União Estável	1751	56,0%
Divorciado/Separado Legalmente	408	13,1%
Separado Extra Judicialmente	19	0,6%
Viúvo	83	2,7%
Solteiro	865	27,7%
TOTAL	3.126	100,0%



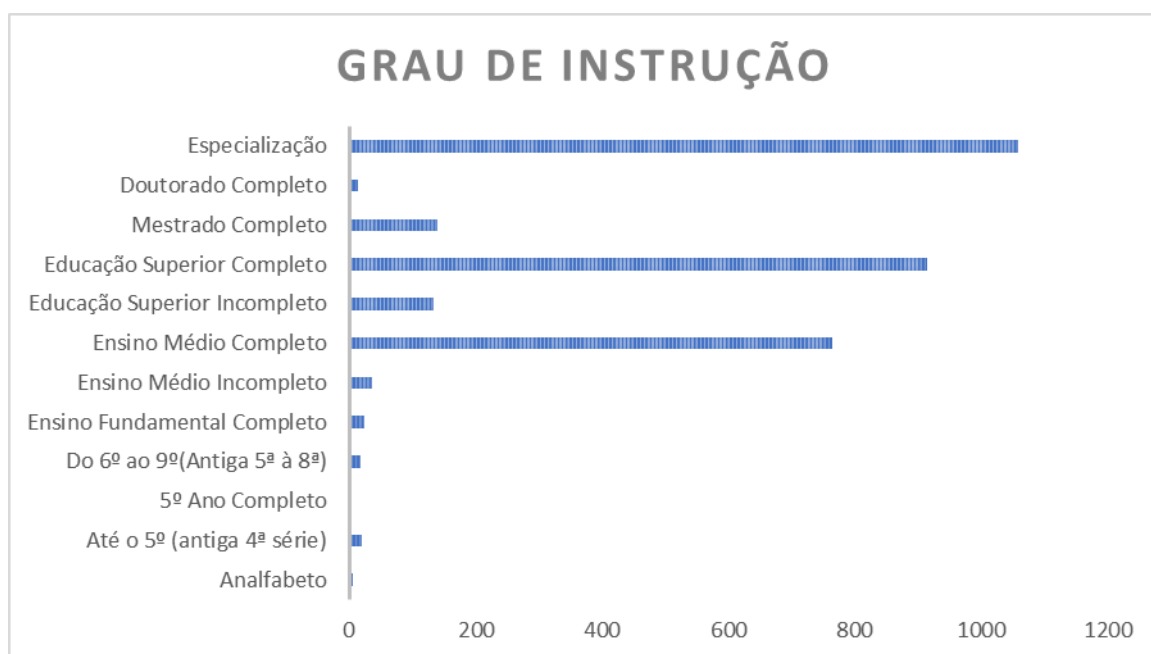
Observa-se que a maior parte dos segurados encontra-se em casamento ou união estável, representando o grupo com maior participação no regime. Esse dado, aliado à análise dos dependentes, reforça a necessidade de políticas contínuas de orientação previdenciária e familiar.



8.6 Grau de instrução

O levantamento do grau de instrução demonstra que o quadro de servidores ativos é composto majoritariamente por profissionais com especialização, o que revela uma força de trabalho qualificada e preparada para os desafios da administração pública.

GRAU DE INSTRUÇÃO	FREQUÊNCIA	PARTICIPAÇÃO %
Analfabeto	5	0,16%
Até o 5º (antiga 4ª série);	19	0,61%
5º Ano Completo	1	0,03%
Do 6º ao 9º (Antiga 5ª à 8ª)	18	0,58%
Ensino Fundamental Completo	23	0,74%
Ensino Médio Incompleto	36	1,15%
Ensino Médio Completo	764	24,44%
Educação Superior Incompleto	133	4,25%
Educação Superior Completo	915	29,27%
Mestrado Completo	139	4,45%
Doutorado Completo	14	0,45%
Especialização	1059	33,88%
TOTAL	3126	100%



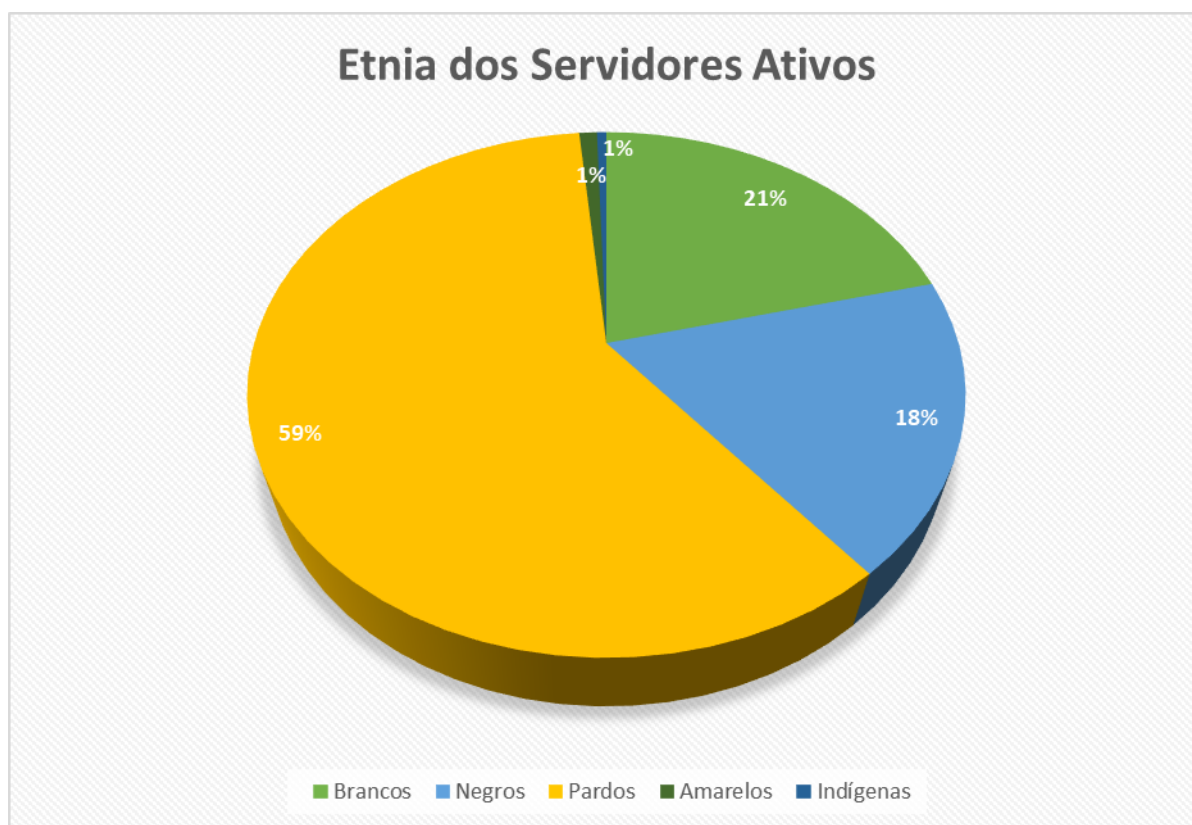
Esse indicador é importante para orientar programas de capacitação e valorização profissional, bem como para a definição de critérios de progressão e desenvolvimento funcional.



8.7 Discriminação da massa por etnia

A classificação por etnia foi realizada conforme autodeclaração dos segurados, conforme exigência da Secretaria de Previdência.

ETNIA	QUANTIDADE	% PARTICIPAÇÃO
Branco	658	21,05%
Negro	564	18,04%
Pardo	1858	59,44%
Amarelo	30	0,96%
Indígena	16	0,51%
TOTAL	3.126	100%



Os dados revelam predominância de servidores autodeclarados pardos, seguidos por brancos e negros, demonstrando o perfil demográfico característico do município e reforçando o compromisso institucional com a equidade e a inclusão.



8.8 Conclusão dos Servidores Ativos

Durante o período de execução do Censo Previdenciário, o Instituto de Previdência de Juazeiro – IPJ desenvolveu ações específicas para incentivar a participação integral dos servidores ativos no processo de recadastramento. Como resultado, **99,33%** dos servidores ativos realizaram o censo dentro do prazo estabelecido, evidenciando elevado nível de adesão e comprometimento da maior parte do quadro funcional.

Até 19 de janeiro de 2026, data de encerramento do sistema e de aplicação da suspensão dos pagamentos aos segurados pendentes, havia 60 cadastros de servidores ativos ainda não regularizados. A implementação dessa medida administrativa permitiu elevar o índice de conclusão, alcançando o percentual final de **99,33%**.

Apesar do desempenho expressivo, uma pequena parcela de servidores permaneceu pendente após o período regular. Caberá à administração municipal, em conjunto com o IPJ, definir as medidas administrativas pertinentes, conforme a legislação aplicável e as normas internas.

Os resultados obtidos reforçam a efetividade das ações de mobilização e o compromisso institucional com a transparência e com a atualização contínua da base cadastral do regime próprio de previdência municipal.



4 SERVIDORES APOSENTADOS

Esta seção apresenta os resultados do Censo Previdenciário do Instituto de Previdência de Juazeiro - IPJ referentes à população de servidores aposentados. O levantamento contempla dados sobre frequência, idade, sexo, estado civil, grau de instrução, etnia e dependentes, permitindo uma visão abrangente e atualizada da realidade dessa parcela expressiva da massa previdenciária municipal.

A análise desses indicadores é essencial para compreender a composição etária da população inativa, identificar tendências de longevidade e embasar o planejamento de políticas que assegurem a sustentabilidade financeira e atuarial do Regime Próprio de Previdência Social (RPPS).

9.1 Perfil Geral dos Servidores Aposentados

O quadro a seguir sintetiza os dados gerais referentes aos aposentados recenseados, destacando a frequência por sexo e a idade média dos segurados.

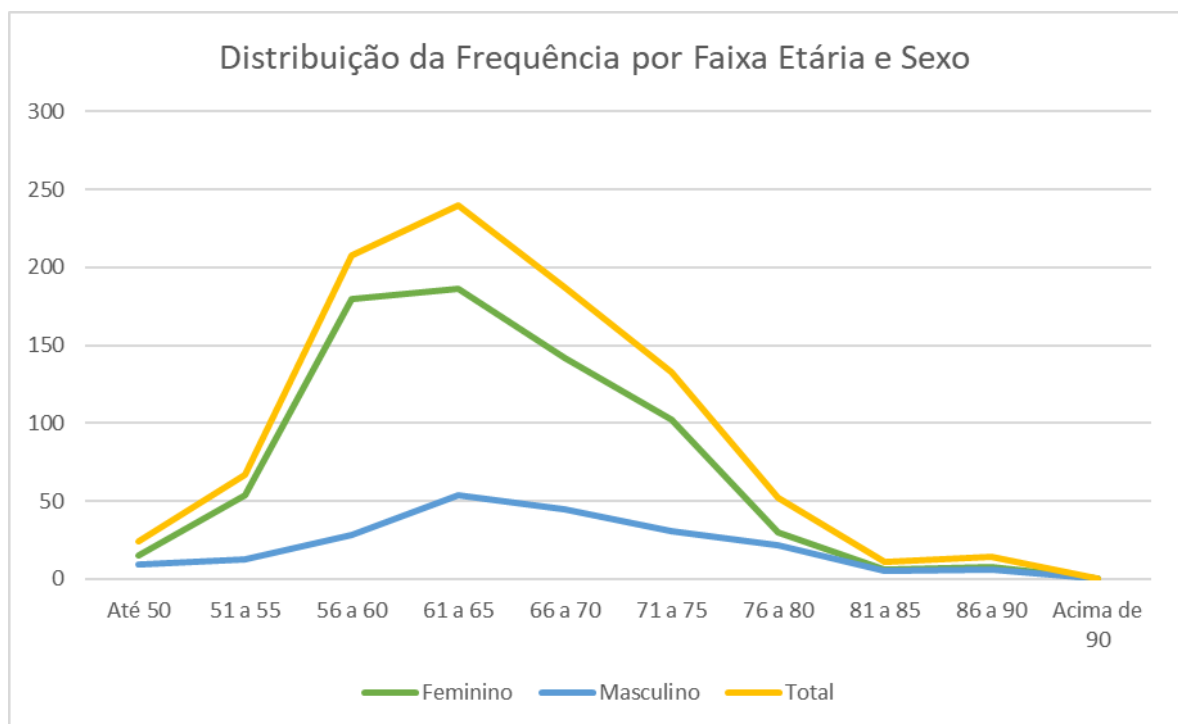
DESCRIÇÃO	SEXO		TOTAL
	FEMININO	MASCULINO	
Frequência	723	213	936
Idade Média	64,55	66,59	65,01

9.2 Distribuição da População Aposentada por Idade e Sexo

A distribuição etária dos aposentados é um dos principais indicadores para o planejamento previdenciário, pois evidencia o comportamento demográfico da massa inativa.



IDADE INTERVALO	FEMININO	MASCULINO	TOTAL
Até 50 anos	15	9	24
51 a 55 anos	54	13	67
56 a 60 anos	180	28	208
61 a 65 anos	186	54	240
66 a 70 anos	142	45	187
71 a 75 anos	102	31	133
76 a 80 anos	30	22	52
81 a 85 anos	6	5	11
86 a 90 anos	8	6	14
Acima de 90 anos	0	0	0
TOTAL	723	213	936



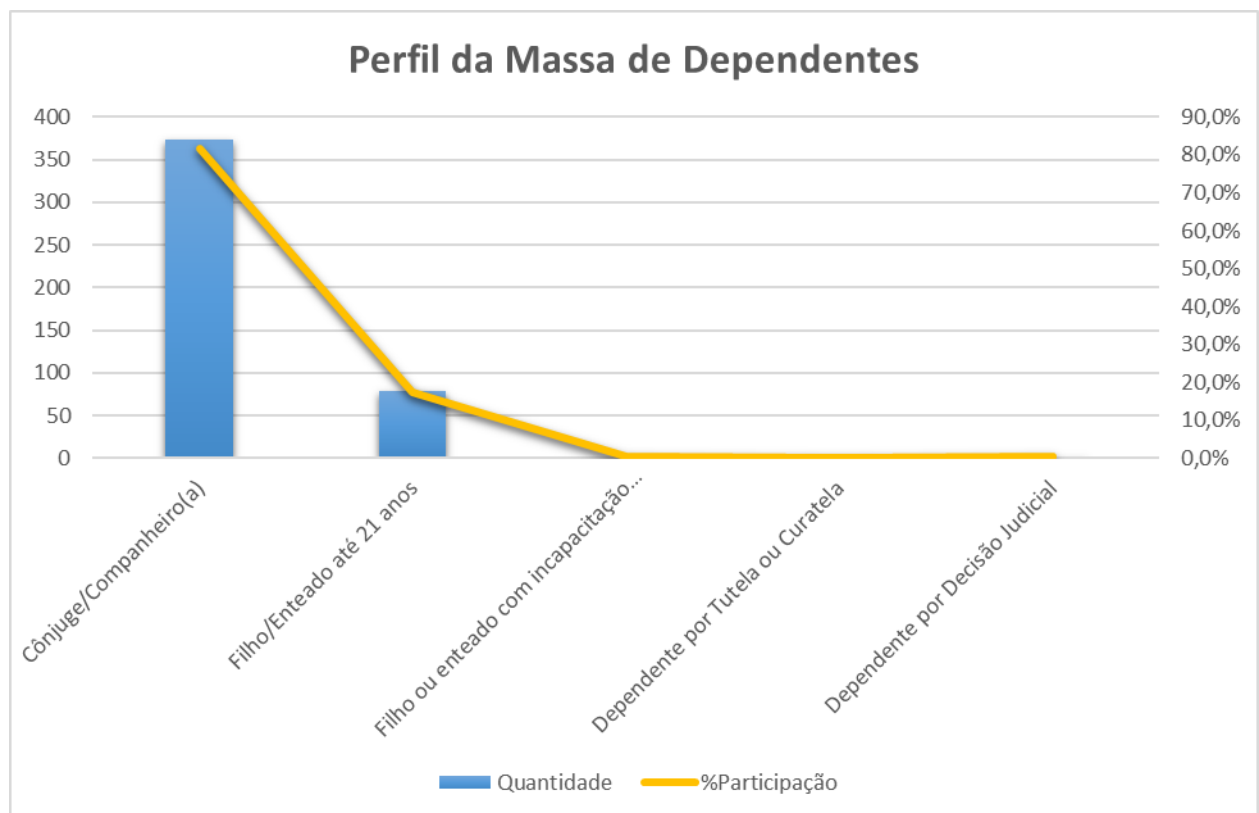
Observa-se predominância de segurados na faixa de 61 a 65 anos, o que reflete uma população já consolidada no regime, mas ainda com expectativa média de longevidade elevada. Esse dado reforça a importância do monitoramento contínuo do equilíbrio atuarial.



9.3 Dependentes dos Servidores Aposentados

A seguir, apresenta-se a distribuição dos dependentes vinculados aos aposentados do IPJ.

Tipo Dependência	Quantidade	%Participação	Idade Média
Cônjuge/Companheiro(a)	374	81,7%	63,9
Filho/Enteado até 21 anos	79	17,2%	15,6
Filho ou enteado com incapacitação física	2	0,4%	35,0
Dependente por Tutela ou Curatela	1	0,2%	13,0
Dependente por Decisão Judicial	2	0,4%	13,5
TOTAL DEPENDENTES	458	100%	28,2



A maioria dos dependentes é composta por cônjuges ou companheiros, representando o principal vínculo previdenciário dessa categoria, seguida por filhos menores de 21 anos. Esse perfil demonstra estabilidade familiar e reduzida presença de dependências múltiplas, o que contribui para previsões atuariais mais precisas.



9.4 Estado Civil dos Servidores Aposentados

A análise do estado civil auxilia na compreensão do perfil social da população aposentada.

ESTADO CIVIL	QUANTIDADE	% PARTICIPAÇÃO
Casado/União Estável	423	45,2%
Divorciado/Separado Legalmente	152	16,2%
Separado Extra Judicialmente	10	1,1%
Viúvo	133	14,2%
Solteiro	218	23,3%
TOTAL	936	100,0%



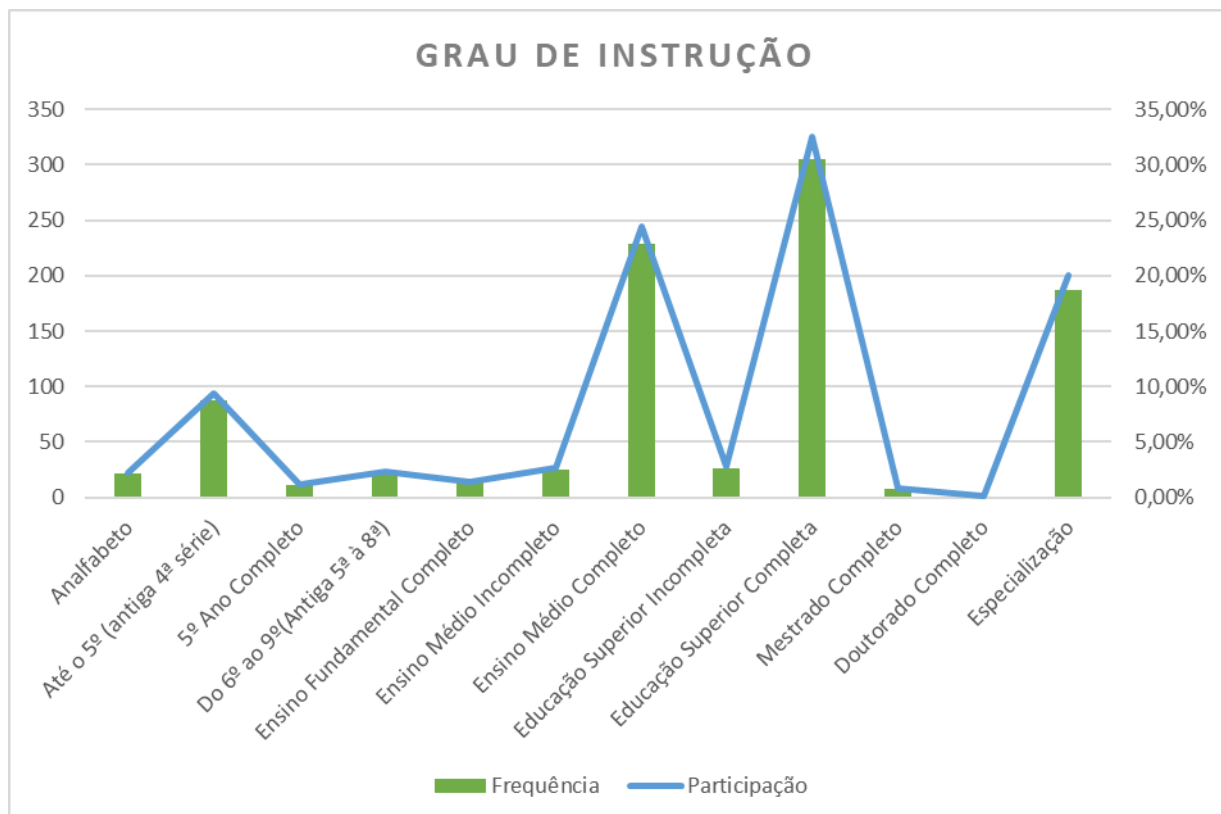
O grupo é majoritariamente formado por segurados casados ou em união estável, o que reforça a predominância de vínculos familiares estáveis entre os inativos.



9.5 Grau de Instrução dos Servidores Aposentados

O levantamento do grau de escolaridade dos aposentados evidencia um quadro com alta qualificação profissional, composto em sua maioria por segurados com ensino superior completo.

GRAU DE INSTRUÇÃO	FREQUÊNCIA	% PARTICIPAÇÃO
Analfabeto	21	2,24%
Até o 5º (antiga 4ª série);	88	9,40%
5º Ano Completo	11	1,18%
Do 6º ao 9º (Antiga 5ª à 8ª)	22	2,35%
Ensino Fundamental Completo	13	1,39%
Ensino Médio Incompleto	25	2,67%
Ensino Médio Completo	229	24,47%
Educação Superior Incompleto	26	2,78%
Educação Superior Completo	305	32,59%
Mestrado Completo	8	0,85%
Doutorado Completo	1	0,11%
Especialização	187	19,98%
TOTAL	936	100%



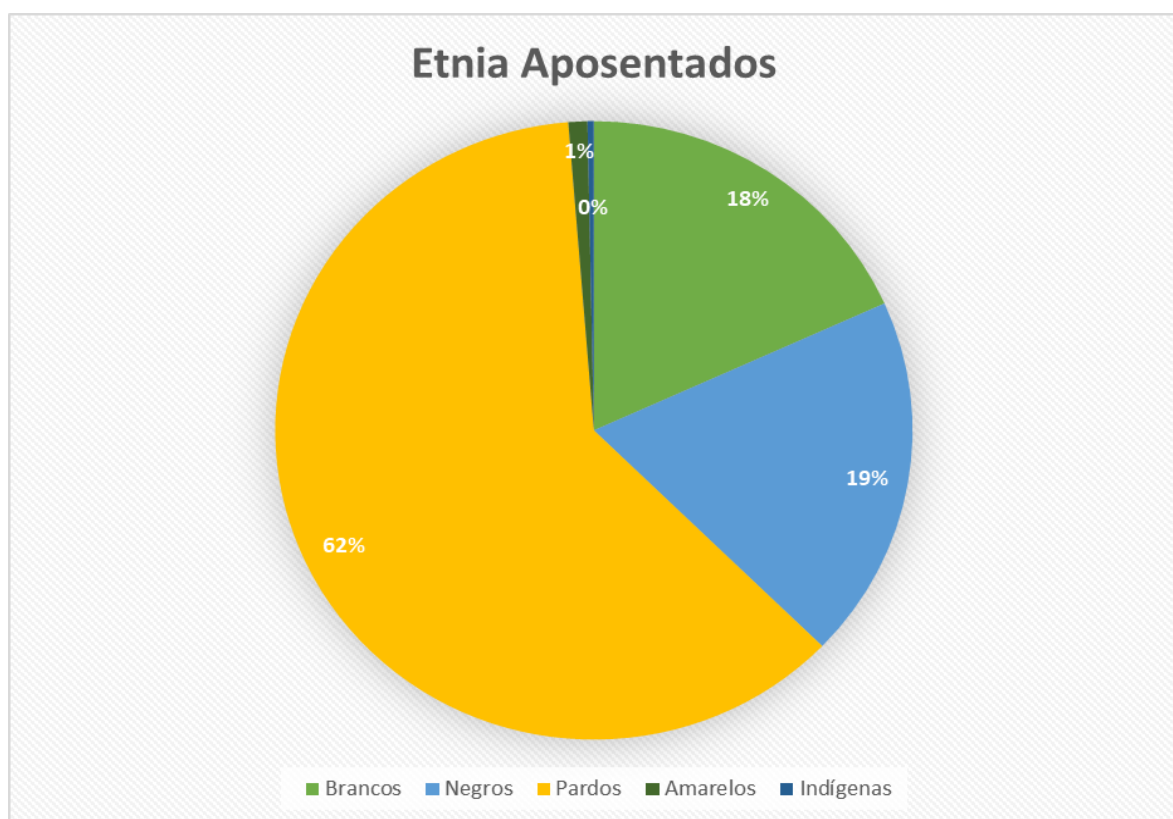


Esse perfil demonstra que o serviço público municipal conta com um histórico de profissionais experientes e capacitados, cuja formação contribuiu significativamente para a qualidade das políticas públicas locais.

9.6 Etnia dos Servidores Aposentados

Os dados de etnia foram obtidos por autodeclaração, conforme as diretrizes da Secretaria de Previdência.

ETNIA	QUANTIDADE	% PARTICIPAÇÃO
Branco	171	18,27%
Negro	178	19,02%
Pardo	575	61,43%
Amarelo	9	0,96%
Indígena	3	0,32%
TOTAL	936	100%



A análise demonstra predominância de servidores autodeclarados pardos, seguidos por negros e brancos, refletindo o perfil demográfico característico da população local.



9.7 Conclusão dos Servidores Aposentados

O recenseamento dos servidores aposentados do IPJ alcançou **98,53%** de adesão, assegurando a atualização substancial da massa inativa e permitindo um retrato preciso de sua composição demográfica, social e econômica. Esses dados possibilitam o planejamento de políticas voltadas à valorização dos aposentados e ao fortalecimento da sustentabilidade previdenciária, além de oferecer subsídios essenciais para antecipar demandas futuras e estruturar ações preventivas.

Até 19 de janeiro de 2026, data de encerramento do sistema e de aplicação da suspensão dos pagamentos aos segurados pendentes, haviam 113 cadastros de aposentados ainda não regularizados. A adoção dessa medida administrativa foi determinante para elevar o índice final de adesão, permitindo alcançar o percentual de **98,53%**.

O desempenho obtido evidencia o comprometimento da gestão do IPJ e o trabalho técnico conduzido com precisão e continuidade em todas as etapas do processo censitário. O resultado é um banco de dados consistente, atualizado e confiável, constituindo ferramenta essencial para a modernização e o aprimoramento da gestão previdenciária de Juazeiro/BA.



5 DOS PENSIONISTAS

Esta seção apresenta os resultados do Censo Previdenciário do Instituto de Previdência de Juazeiro - IPJ referentes aos segurados pensionistas.

O levantamento contemplou informações sobre frequência, idade, sexo, estado civil, grau de instrução e etnia, possibilitando compreender o perfil social e econômico dessa categoria de beneficiários.

A análise dessa população é de grande relevância para o Regime Próprio de Previdência Social (RPPS), uma vez que os pensionistas representam um grupo diretamente vinculado à manutenção de benefícios previdenciários. Esses dados refletem não apenas a proteção social prestada aos dependentes dos segurados falecidos, mas também os compromissos financeiros futuros do Instituto, reforçando a importância de uma gestão previdenciária responsável e transparente.

10.1 Perfil Geral dos Pensionistas

O quadro a seguir sintetiza os principais dados relativos aos pensionistas recenseados, apresentando a distribuição por sexo e a idade média dos beneficiários.

DESCRIÇÃO	SEXO		TOTAL
	FEMININO	MASCULINO	
Frequência	101	63	164
Idade Média	46,47	46,96	46,66

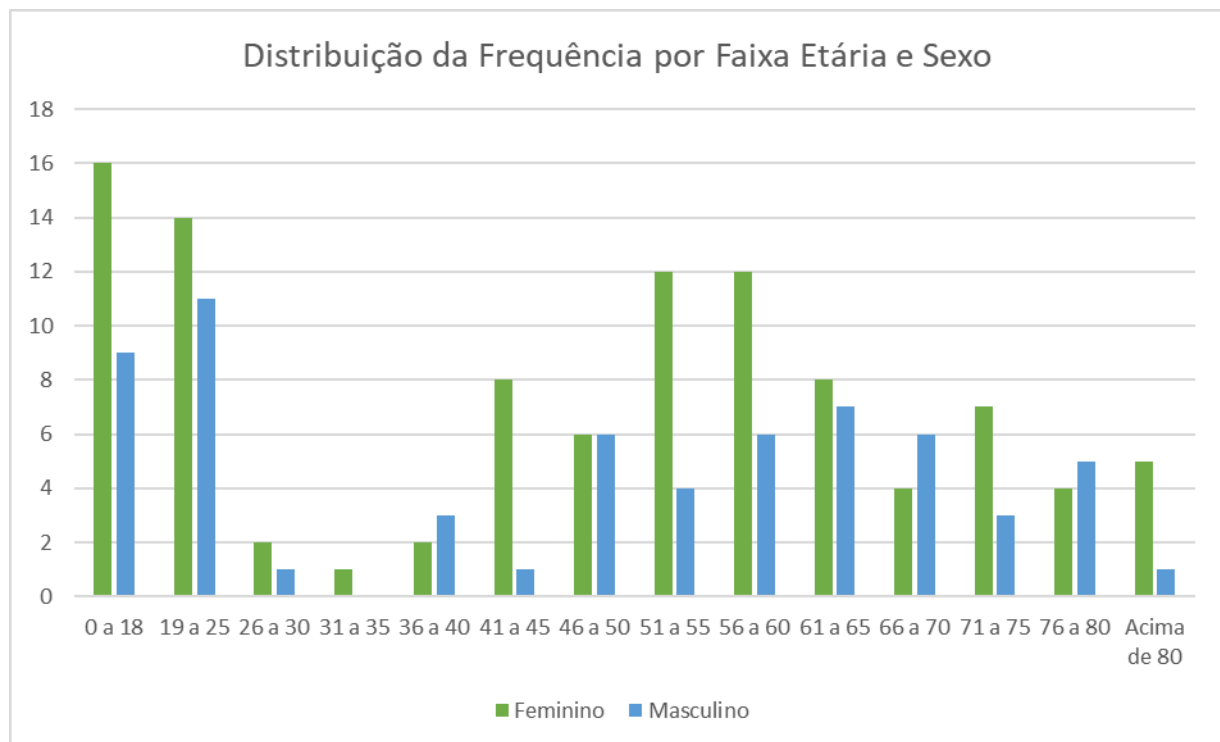
10.2 Distribuição por Faixa Etária e Sexo

A análise etária dos pensionistas revela uma distribuição ampla entre diferentes faixas, destacando-se maior concentração nas idades de 0 a 25 anos, o que reflete o perfil típico de beneficiários dependentes. As faixas intermediárias, especialmente entre 46 e 65 anos, também apresentam participação significativa, demonstrando diversidade etária dentro do grupo



de pensionistas. Essa variação é relevante para fins de planejamento atuarial e definição de políticas de atendimento.

IDADE INTERVALO	FEMININO	MASCULINO	TOTAL
0 a 18 anos	16	9	25
19 a 25 anos	14	11	25
26 a 30 anos	2	1	3
31 a 35 anos	1	0	1
36 a 40 anos	2	3	5
41 a 45 anos	8	1	9
46 a 50 anos	6	6	12
51 a 55 anos	12	4	16
56 a 60 anos	12	6	18
61 a 65 anos	8	7	15
66 a 70 anos	4	6	10
71 a 75 anos	7	3	10
76 a 80 anos	4	5	9
Acima de 80 anos	5	1	6
TOTAL	101	63	164



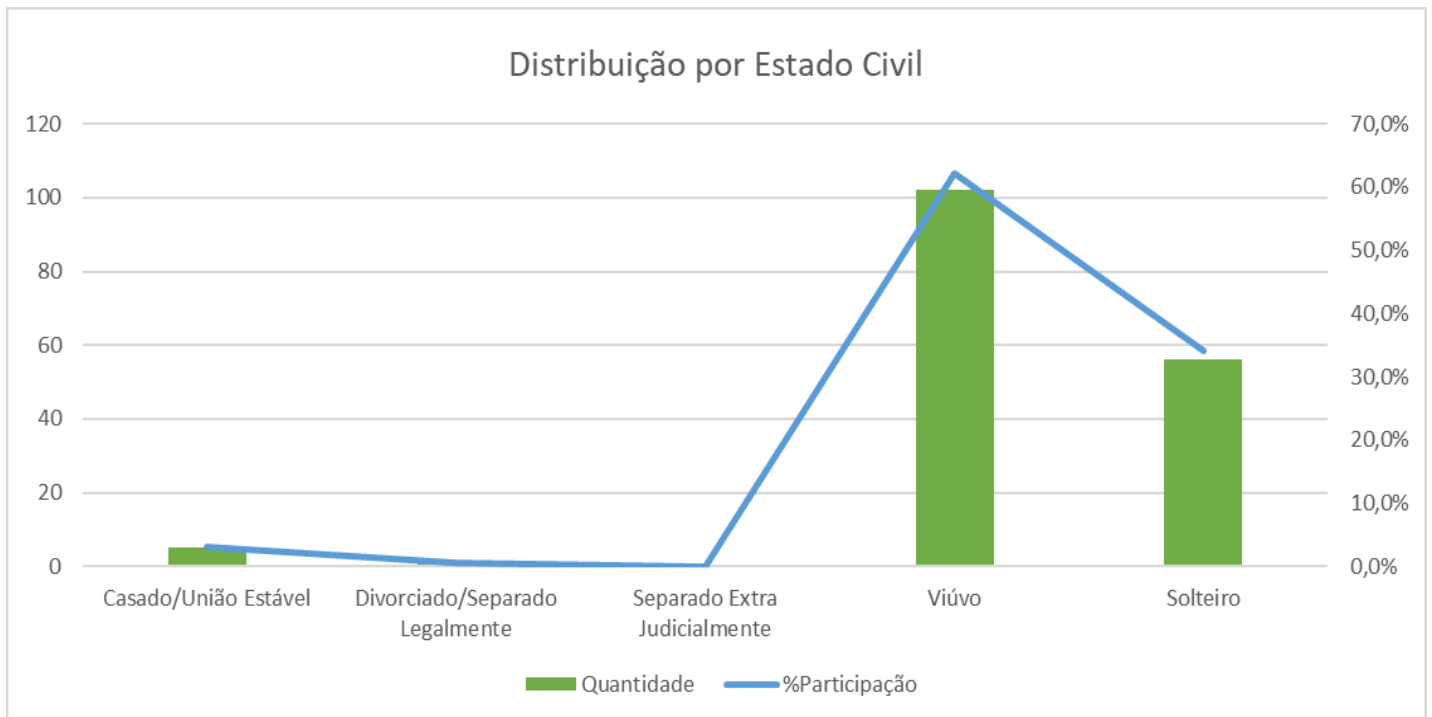
Esse perfil reforça a necessidade de planejamento contínuo quanto à manutenção e duração média dos benefícios previdenciários, garantindo equilíbrio e previsibilidade ao regime.



10.3 Estado Civil dos Pensionistas

A análise do estado civil dos pensionistas indica que a maior parte é composta por viúvos(as), refletindo a natureza do benefício, enquanto uma parcela menor é formada por solteiros(as).

ESTADO CIVIL	QUANT.	% PARTICIPAÇÃO
Casado/União Estável	5	3,0%
Divorciado/Separado Legalmente	1	0,6%
Separado Extra Judicialmente	0	0,0%
Viúvo	102	62,2%
Solteiro	56	34,1%
TOTAL	164	100,0%



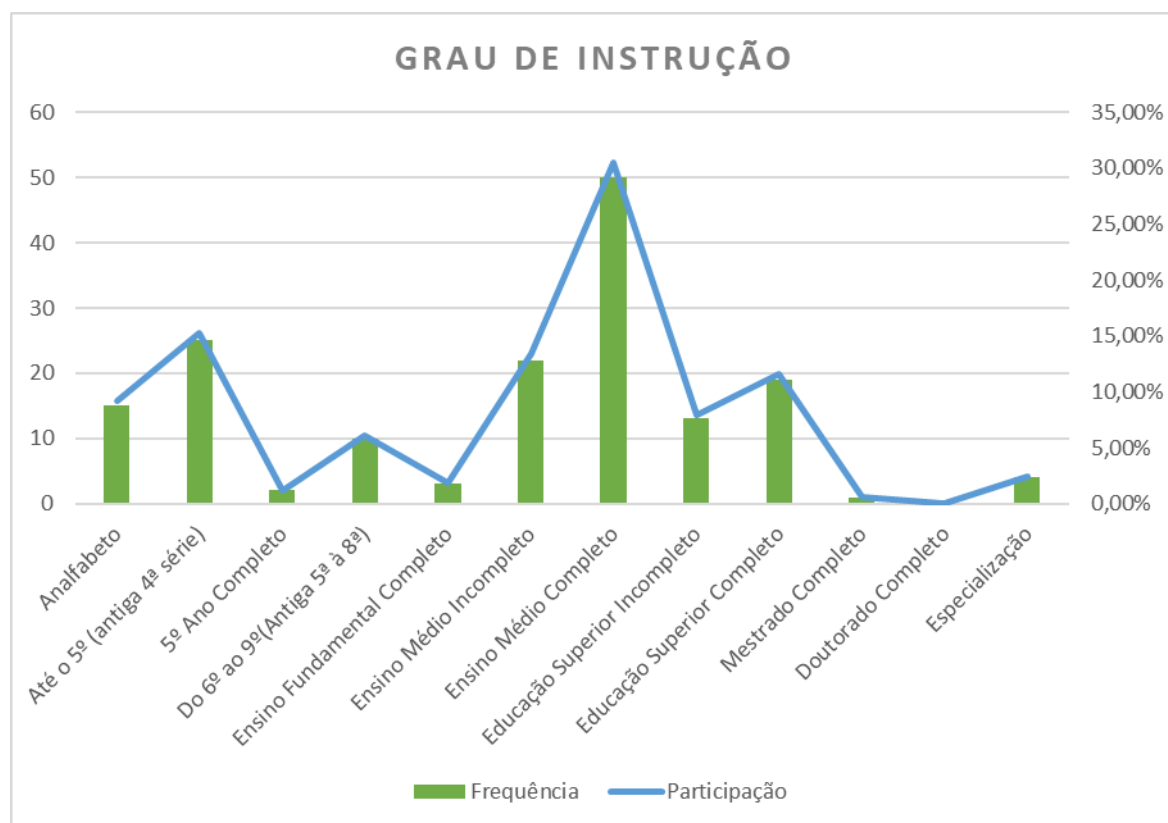
10.4 Grau de Instrução dos Pensionistas

A distribuição do grau de instrução entre os pensionistas revela um perfil educacional heterogêneo, com maior concentração nas faixas de escolaridade básica e ensino médio. A parcela mais representativa é composta por pensionistas com ensino médio completo (30,49%), seguida por níveis de escolaridade fundamental, tanto completo quanto incompleto.



Esse panorama indica a importância de considerar diferentes níveis de compreensão e acesso à informação na elaboração de políticas previdenciárias, ações de comunicação institucional e procedimentos administrativos voltados a esse público.

GRAU DE INSTRUÇÃO	QUANTIDADE	% PARTICIPAÇÃO
Analfabeto	15	9,15%
Fundamental Básico Incompleto (Até 4ª Série)	25	15,24%
Fundamental Básico Completo (5ª Série)	2	1,22%
Fundamental Incompleto (6º Ao 9º Ano)	10	6,10%
Fundamental Completo (9º Ano Completo)	3	1,83%
Ensino Médio Incompleto	22	13,41%
Ensino Médio Completo	50	30,49%
Ensino Superior Incompleto	13	7,93%
Ensino Superior Completo	19	11,59%
Mestrado	1	0,61%
Doutorado	0	0,00%
Especialização	4	2,44%
TOTAL	164	100,00%

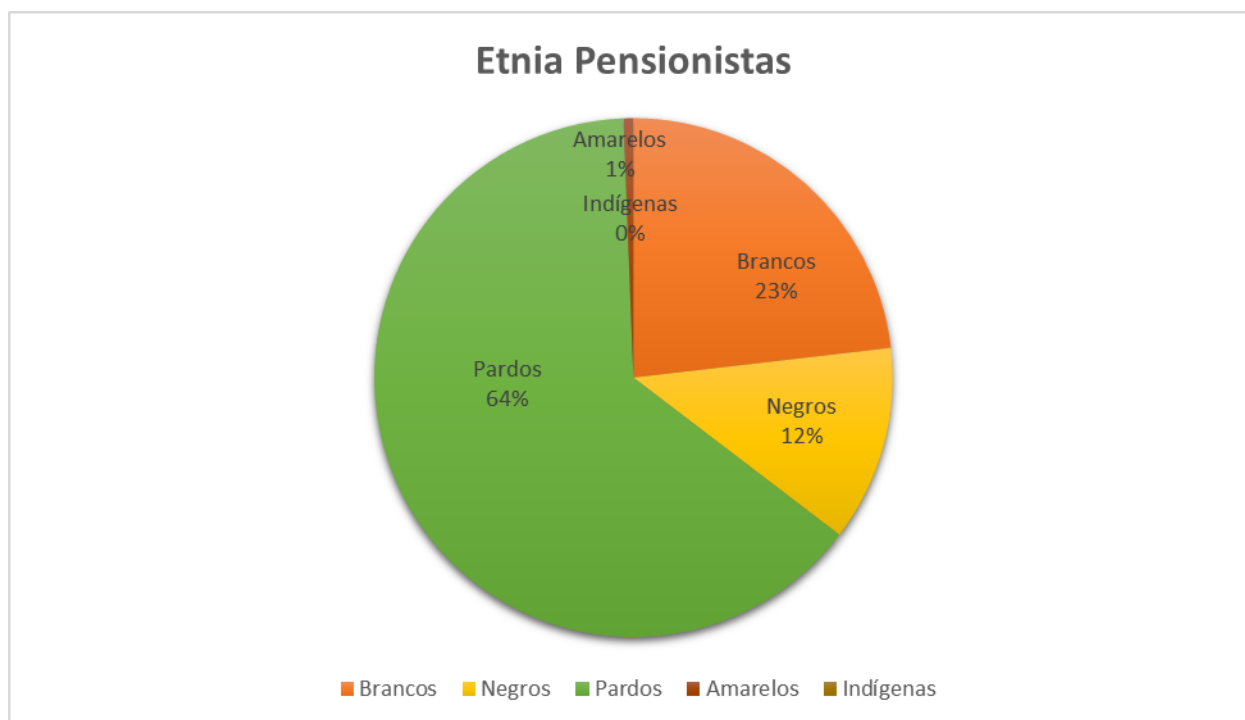




10.5 Etnia dos Pensionistas

A classificação por etnia foi realizada conforme autodeclaração dos segurados.

ETNIA	QUANTIDADE	% PARTICIPAÇÃO
Branços	38	23,17%
Negros	20	12,20%
Pardos	105	64,02%
Amarelos	1	0,61%
Indígenas	0	0,00%
TOTAL	164	100,00%



Observa-se predominância de pensionistas autodeclarados pardos, seguidos por brancos e negros, o que reflete o perfil demográfico característico do município e reafirma o compromisso do IPJ com a equidade e o respeito à diversidade.



10.6 Conclusão dos Pensionistas

O recenseamento dos pensionistas vinculados ao Instituto de Previdência de Juazeiro – IPJ atingiu **94,25%** de adesão, assegurando a atualização substancial e a validação confiável da base cadastral dessa categoria de beneficiários. Esse avanço permitiu aprimorar a precisão das informações utilizadas para concessão, manutenção e controle dos benefícios, fortalecendo a segurança dos dados e a integridade do sistema previdenciário.

Até 19 de janeiro de 2026, data de encerramento do sistema e de aplicação da suspensão dos pagamentos aos segurados pendentes, haviam 73 cadastros de pensionistas ainda não regularizados. A adoção dessa medida administrativa foi determinante para ampliar o índice final de adesão, possibilitando alcançar o percentual consolidado de **94,25%**.

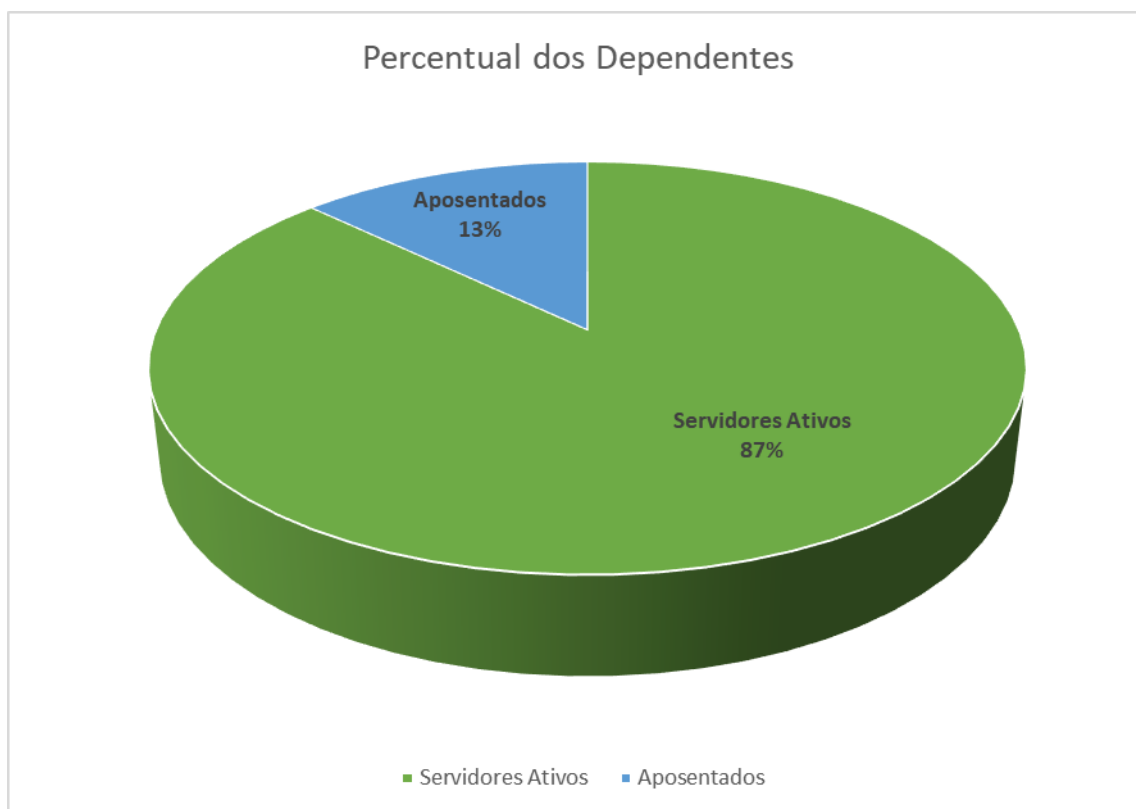
O resultado obtido representa um marco relevante na gestão previdenciária de Juazeiro, evidenciando o comprometimento institucional do IPJ e a eficiência das ações executadas durante o Censo Previdenciário. Trata-se de um passo essencial para o fortalecimento do equilíbrio financeiro e atuarial do Regime Próprio de Previdência Social do município.



6 DISCRIMINAÇÃO DA MASSA GERAL DOS DEPENDENTES

A presente seção apresenta o quantitativo atualizado da massa de dependentes vinculados aos segurados do IPJ, discriminado entre servidores ativos e aposentados. Os dados consolidados refletem o resultado do Censo Previdenciário e permitem identificar, com precisão, o número de segurados com e sem dependentes, oferecendo base objetiva para análises cadastrais, atuariais e de planejamento previdenciário.

DISCRIMINAÇÃO	Nº DEPENDENTES	SEGURADOS DO IPJ S/ DEPENDENTES	SEGURADOS DO IPJ C/ DEPENDENTES
Servidores Ativos	3.108	849	2.277
Aposentados	458	492	444
TOTAL	3.566	1.341	2.721



Com base nos dados levantados, observa-se que 2.721 segurados, entre ativos e aposentados, declararam possuir ao menos um dependente, enquanto 1.341 informaram não possuir. No total, foram identificados 3.566 dependentes regularmente vinculados ao cadastro previdenciário, sendo 3.108 associados a servidores ativos e 458 a aposentados.



Vale salientar que a quantidade apresentada pode sofrer variações, uma vez que essa estatística foi construída exclusivamente a partir dos dependentes cujos documentos foram digitados e validados no sistema durante o processo censitário. Quando o segurado apresentou documentação de um dependente, mas o arquivo foi posteriormente reprovado por inconsistência ou pendência, não foi possível incorporar esses dados à estatística principal, pois a informação não pôde ser homologada.

No entanto, o quadro a seguir apresenta o quantitativo total de dependentes informados pelos segurados no momento da atualização cadastral, incluindo aqueles cujos documentos foram registrados, ainda que reprovados. Essa informação tem caráter informativo e permite ao IPJ conhecer o volume real de dependências declaradas durante o recenseamento.

DISCRIMINAÇÃO	Nº DEPENDENTES	SEGURADOS DO IPJ S/ DEPENDENTES	SEGURADOS DO IPJ C/ DEPENDENTES
Servidores Ativos	4.010	849	2.277
Aposentados	559	468	468
Pensionistas	33	142	22
TOTAL	4.602	1.459	2.767

Ressalta-se, por fim, que a base de dados completa a ser entregue ao IPJ contemplará todos os dependentes digitados, aprovados ou reprovados, desde que os documentos apresentados estivessem legíveis e permitissem a correta digitação das informações, assegurando transparência, rastreabilidade e integridade das informações coletadas.

A consolidação dessas informações é essencial para uma gestão previdenciária moderna e tecnicamente alinhada às necessidades do regime. A atualização da base de dependentes garante maior acurácia nos cálculos atuariais, aprimora o dimensionamento dos encargos futuros e aumenta a confiabilidade na concessão e manutenção dos benefícios. Além disso, fortalece a segurança jurídica, melhora a transparência administrativa e fornece subsídios fidedignos para o planejamento das políticas públicas e para a preservação do equilíbrio financeiro e atuarial do Regime Próprio de Previdência Social.



7 CONFERÊNCIA E VALIDAÇÃO DOS DADOS COLETADOS

Durante a execução do Censo Previdenciário, a FAC Locação e Desenvolvimento de Sistemas, empresa responsável pela operação técnica, realizou um rigoroso processo de conferência, verificação e validação dos dados coletados e documentos digitalizados.

Cada documento foi analisado quanto à autenticidade, legibilidade e correspondência com o segurado recenseado. Em caso de divergência ou baixa qualidade, foi solicitado o reenvio do arquivo. Após a conferência, as informações foram liberadas para integração ao cadastro definitivo.

Posteriormente, a equipe de Controle de Qualidade realizou nova verificação cruzada entre os dados digitados e os documentos digitalizados, assegurando a fidedignidade, rastreabilidade e integridade das informações, em total conformidade com as normas da Secretaria de Previdência, a Orientação Normativa nº 02/2009, e os princípios da LGPD, especialmente quanto à segurança e proteção dos dados pessoais.

8 COMPOSIÇÃO DO PRODUTO ENTREGUE – “CENSO PREVIDENCIÁRIO IPJ 2025”

A entrega oficial do Produto Censo Previdenciário ao IPJ é composta pelos seguintes itens:

- Relatório Gerencial do Censo Previdenciário do IPJ;
- Banco de dados atualizado dos **servidores ativos**;
- Banco de dados atualizado dos **servidores aposentados**;
- Banco de dados atualizado dos **pensionistas**;
- Base digital contendo os **documentos digitalizados** e autenticados;
- Banco de dados de **fotos e arquivos complementares** gerados durante o processo.

Todos os materiais foram produzidos e armazenados em ambiente tecnológico seguro, com acesso controlado e em conformidade com as diretrizes da LGPD e da Instrução Normativa nº 01/2019 da Secretaria de Governo Digital, garantindo a proteção e o uso responsável das informações.



9 INTEGRAÇÃO DA BASE COLETADA AO SISTEMA PREVIDENCIÁRIO

A base de dados coletada e validada durante o censo será entregue ao Instituto de Previdência de Juazeiro - IPJ conforme layout técnico previamente definido.

Após o recebimento, caberá ao Instituto proceder à validação final e encaminhar os arquivos à empresa responsável pelo sistema de gestão previdenciária utilizado pelo RPPS municipal, assegurando a integração segura e atualizada do cadastro de todos os segurados.

Essa etapa será conduzida com observância à Lei nº 12.527/2011 (Lei de Acesso à Informação), à Lei nº 13.709/2018 (LGPD) e aos princípios de segurança e sigilo previstos nas normas internas do IPJ.

14.1 Entrega dos documentos digitalizados

A base digital com os documentos digitalizados será disponibilizada em ambiente seguro de armazenamento em nuvem (AWS – Amazon Web Services), com autenticação criptografada e controle de acesso restrito.

O **link de acesso permanecerá ativo por 12 horas**, período no qual o Instituto deverá realizar o **download completo dos arquivos**. Após esse prazo, o acesso será automaticamente expirado, em conformidade com as práticas de segurança da informação e com o princípio da minimização de dados previsto na LGPD.

10 RELAÇÃO DOS SERVIDORES E ANEXOS

Os **Anexos I e II** deste relatório apresentam o resultado consolidado do processo censitário, contemplando as seguintes informações:



- **Anexo I:** Relação nominal dos servidores ativos, aposentados e pensionistas que realizaram o Censo Previdenciário, com cadastros devidamente validados e aprovados.

Este anexo também inclui os casos em que o censo foi concluído, mas permanece pendente de homologação final em razão de inconsistências documentais ou divergências cadastrais, resultando na reprovação temporária do registro. Tais situações deverão ser regularizadas junto ao IPJ, a fim de garantir a validação integral dos cadastros.

- **Anexo II:** Relação nominal dos segurados que não compareceram ou não concluíram o processo de recadastramento dentro do prazo estabelecido.

Os cadastros listados no anexo permanecem pendentes de regularização e estarão sujeitos às medidas administrativas cabíveis, a serem adotadas pela Administração Direta do Município em conjunto com o IPJ, conforme a legislação municipal e as normas que regem o Regime Próprio de Previdência Social (RPPS). Tais providências são essenciais para assegurar a integridade da base cadastral, a conformidade dos registros e a manutenção do equilíbrio financeiro e atuarial do sistema previdenciário.

11 CONSIDERAÇÕES FINAIS E RECOMENDAÇÕES

O Censo Previdenciário do Município de Juazeiro/BA, regulamentado pelo Decreto Municipal nº 410/2025, foi executado com abrangência sobre servidores ativos, aposentados, pensionistas e dependentes, observando integralmente as exigências legais previstas na Lei Federal nº 10.887/2004, na Portaria nº 1.467/2022, na Orientação Normativa nº 02/2009 e na Lei nº 13.709/2018 (LGPD). O cumprimento rigoroso dessas normas assegurou a integridade do processo, a segurança da informação e a conformidade dos procedimentos adotados.



Ao longo da execução, foram implementadas prorrogações estratégicas dos prazos, com o objetivo de ampliar a cobertura do recadastramento e permitir que o maior número possível de segurados concluísse o procedimento dentro dos períodos regulamentares. Até 19 de janeiro de 2026 — marco em que foram aplicadas as suspensões de pagamento aos segurados pendentes — ainda havia registros não regularizados entre ativos, aposentados e pensionistas. A adoção dessa medida administrativa foi determinante para elevar substancialmente os índices de adesão nas semanas subsequentes.

O sistema permaneceu aberto exclusivamente para fins de regularização até 19 de fevereiro de 2026, data em que o Censo Previdenciário foi oficialmente encerrado. Com o fechamento definitivo do sistema, o Município alcançou **98,95% de adesão total**. Esse resultado demonstra o comprometimento institucional do IPJ, o engajamento dos segurados e a eficiência das ações de mobilização realizadas durante todo o período censitário.


A base de dados resultante é moderna, consistente e validada, garantindo maior precisão para as projeções atuariais, aprimorando o planejamento financeiro do RPPS e fortalecendo os mecanismos de controle e integridade cadastral. A atualização regular das informações dos segurados é elemento essencial para a sustentabilidade do regime, reduzindo riscos fiscais, prevenindo inconsistências e qualificando a gestão dos benefícios.

Recomenda-se que o Município mantenha a periodicidade do recadastramento prevista na legislação, aliada a estratégias contínuas de comunicação e orientação aos segurados, de modo a preservar a confiabilidade da base cadastral e assegurar previsibilidade atuarial. O investimento em rotinas de atualização permanente contribui diretamente para o equilíbrio financeiro e jurídico do Regime Próprio de Previdência Social.




A FAC Locação e Desenvolvimento de Sistemas reafirma seu compromisso com a qualidade técnica, a conformidade normativa e a segurança da informação, permanecendo à disposição para apoiar futuras ações de modernização, fiscalização e fortalecimento da gestão previdenciária do Município de Juazeiro/BA.

Belo Horizonte, 09 de março de 2026.

Documento assinado digitalmente
 **ALEXANDRE LACERDA LEMOS**
Data: 09/03/2026 10:51:42-0300
Verifique em <https://validar.iti.gov.br>

ALEXANDRE DE LACERDA LEMOS
DIRETOR COMERCIAL
FAC SISTEMAS

Documento assinado digitalmente
 **AMANDA GOMES DE MELO GAMA**
Data: 09/03/2026 10:47:02-0300
Verifique em <https://validar.iti.gov.br>

AMANDA GOMES DE MELO GAMA
COORDENADORA GERAL DE CENSO
FAC SISTEMAS