



PREFEITURA MUNICIPAL DE JUAZEIRO
RELATÓRIO RESUMIDO DA EXECUÇÃO ORÇAMENTÁRIA
DEMONSTRATIVO DAS PARCERIAS PÚBLICO - PRIVADAS
ORÇAMENTOS FISCAL E DA SEGURIDADE SOCIAL
JANEIRO A DEZEMBRO DE 2025 / BIMESTRE NOVEMBRO - DEZEMBRO

20

RREO - Anexo 13 (Lei nº 11.079, de 30.12.2004, arts. 22, 25 e 28)

Em reais

IMPACTOS DAS CONTRATAÇÕES DE PPP	SALDO TOTAL EM 31 DE DEZEMBRO DO EXERCÍCIO ANTERIOR	SALDO FINAL (acumulado até o bimestre)
TOTAL DE ATIVOS	0,00	0,00
Ativos Constituídos pela SPE	0,00	0,00
TOTAL DE PASSIVOS	0,00	0,00
Obrigações decorrentes de Ativos Constituídos pela SPE	0,00	0,00
Provisões de PPP	0,00	0,00
Outros passivos	0,00	0,00
ATOS POTENCIAIS PASSIVOS	0,00	0,00
Obrigações contratuais	0,00	0,00
Riscos não Provisionados	0,00	0,00
Garantias Concedidas	0,00	0,00
Outros Passivos Contingentes	0,00	0,00

DESPESAS DE PPP	EXERCÍCIO ANTERIOR	EXERCÍCIO CORRENTE	2026	2027	2028	2029	2030	2031	2032	2033	2034
DO ENTE FEDERADO, EXCETO ESTATAIS NÃO DEPENDENTES (I)=(I.1+I.2)	0,00	0,00	0,00	0,00	0,00	0,00	0,00	0,00	0,00	0,00	0,00
Contratadas (I.1)	0,00	0,00	0,00	0,00	0,00	0,00	0,00	0,00	0,00	0,00	0,00
A contratar (I.2)	0,00	0,00	0,00	0,00	0,00	0,00	0,00	0,00	0,00	0,00	0,00
DAS ESTATAIS NÃO-DEPENDENTES (II)=(II.1 + II.2)	0,00	0,00	0,00	0,00	0,00	0,00	0,00	0,00	0,00	0,00	0,00
Contratadas (II.1)	0,00	0,00	0,00	0,00	0,00	0,00	0,00	0,00	0,00	0,00	0,00
A contratar (II.2)	0,00	0,00	0,00	0,00	0,00	0,00	0,00	0,00	0,00	0,00	0,00
TOTAL DAS DESPESAS DE PPP (III) = (I + II)	0,00	0,00	0,00	0,00	0,00	0,00	0,00	0,00	0,00	0,00	0,00
RECEITA CORRENTE LÍQUIDA (RCL) (IV)	168.347.436,32	294.078.855,11	0,00	0,00	0,00	0,00	0,00	0,00	0,00	0,00	0,00
TOTAL DAS DESP. CONSIDERADAS PARA O LIMITE (I)	0,00	0,00	0,00	0,00	0,00	0,00	0,00	0,00	0,00	0,00	0,00
TOTAL DAS DESP. CONSIDERADAS PARA O LIMITE / RCL (%) (V) = (I / IV)	0,00	0,00	0,00	0,00	0,00	0,00	0,00	0,00	0,00	0,00	0,00

FONTE: Sistema de Contabilidade Pública, Unidade Responsável: PREFEITURA MUNICIPAL DE JUAZEIRO

Nota:

Secretário de Finanças

Superintendente

GABRIEL HENRIQUE DA MOTA SANTOS

Contador (a)

CRC BA-046913/O

Página 1 de 1



Assinado por 2 pessoas: FLAVIO AMORIM DE VASCONCELOS JUNIOR, GABRIEL HENRIQUE DA MOTA SANTOS. Para verificar a validade das assinaturas, acesse <https://www.sigatrasnet.com.br/verificacao/2C76-61FD-D542-AAE5> e informe o código 2C76-61FD-D542-AAE5



PREFEITURA MUNICIPAL DE JUAZEIRO
DEMONSTRATIVO SIMPLIFICADO DO RELATÓRIO RESUMIDO DA EXECUÇÃO ORÇAMENTÁRIA
ORÇAMENTOS FISCAL E DA SEGURIDADE SOCIAL
JANEIRO A DEZEMBRO DE 2025 / BIMESTRE NOVEMBRO - DEZEMBRO

21

LRF, Art. 48 - Anexo 14

R\$ 1,00

BALANÇO ORÇAMENTÁRIO		Até o Bimestre			
RECEITAS					
Previsão Inicial					1.600.000.000,00
Previsão Atualizada					1.600.000.000,00
Receitas Realizadas					1.455.498.869,21
Déficit Orçamentário					0,00
Saldos de Exercícios Anteriores (Utilizados para Créditos Adicionais)					0,00
DESPESAS					
Dotação Inicial					1.600.000.000,00
Créditos Adicionais					0,00
Dotação Atualizada					1.623.229.961,51
Despesas Empenhadas					1.283.210.223,89
Despesas Liquidadas					1.271.717.846,30
Despesas Pagas					1.249.441.914,32
Superávit Orçamentário					183.781.022,91
DESPESAS POR FUNÇÃO/SUBFUNÇÃO		Até o Bimestre			
Despesas Empenhadas		1.283.210.223,89			
Despesas Liquidadas		1.271.717.846,30			
RECEITA CORRENTE LÍQUIDA - RCL		Até o Bimestre			
Receita Corrente Líquida		0,00			
Receita Corrente Líquida Ajustada para Cálculo dos Limites de Endividamento		0,00			
Receita Corrente Líquida Ajustada para Cálculo dos Limites de Despesa com Pessoal		0,00			
RECEITAS E DESPESAS DO REGIME PRÓPRIO DE PREVIDÊNCIA DOS SERVIDORES E DO SISTEMA DE PROTEÇÃO SOCIAL DOS MILITARES					
		Até o Bimestre			
Fundo em Capitalização (PLANO PREVIDENCIÁRIO)					
Receitas Previdenciárias Realizadas					164.271.486,65
Despesas Previdenciárias Empenhadas					90.843.110,88
Despesas Previdenciárias Liquidadas					90.836.753,05
Despesas Previdenciárias Pagas					90.837.339,05
Resultado Previdenciário					0,00
Fundo em Repartição (PLANO FINANCEIRO)					
Receitas Previdenciárias Realizadas					0,00
Despesas Previdenciárias Empenhadas					0,00
Despesas Previdenciárias Liquidadas					0,00
Despesas Previdenciárias Pagas					0,00
Resultado Previdenciário					0,00
Sistema de Proteção Social dos Militares - Inativos e Pensionistas					
Receitas Realizadas					0,00
Despesas Empenhadas					0,00
Despesas Liquidadas					0,00
Despesas Pagas					0,00
Resultado Associado às Pensões e aos Inativos Militares					0,00
RESULTADOS PRIMÁRIO E NOMINAL		Meta Fixada no AMF da LDO (a)	Resultado Apurado Até o Bimestre (b)	% em Relação à Meta (b/a)	
RESULTADO PRIMÁRIO (SEM RPPS) - Acima da Linha		7.614.266,00	104.805.167,46	1.376,44%	
RESULTADO NOMINAL (SEM RPPS) - Abaixo da Linha		32.042.842,00	94.644.955,66	295,41%	
RESTOS A PAGAR POR PODER E MINISTÉRIO PÚBLICO					
		Inscrição	Cancelamento Até o Bimestre	Pagamento Até o Bimestre	Saldo a Pagar
RESTOS A PAGAR PROCESSADOS					
Poder Executivo		47.655.958,43	21.854,16	23.496.715,81	24.137,388
Poder Legislativo		0,00	21.854,16	23.496.715,81	24.137,388
Poder Judiciário		0,00	0,00	0,00	0,00
Ministério Público		0,00	0,00	0,00	0,00
Defensoria Pública		0,00	0,00	0,00	0,00
RESTOS A PAGAR NÃO PROCESSADOS					
Poder Executivo		16.320,00	0,00	0,00	16.320,00
Poder Legislativo		16.320,00	0,00	0,00	16.320,00
Poder Judiciário		0,00	0,00	0,00	0,00
Ministério Público		0,00	0,00	0,00	0,00
TOTAL		47.672.278,43	21.854,16	23.496.715,81	24.153,788
DESPESAS COM MANUTENÇÃO E DESENVOLVIMENTO DO ENSINO					
		Valor Apurado Até o Bimestre	% Mínima a Aplicar no Exercício	% Aplicado Até o Bimestre	
Mínimo Anual de <18% / 25%> das Receitas de Impostos em Manutenção e Desenvolvimento do Ensino		148.996.520,41	25,00		
Mínimo Anual de 70% do FUNDEB na Renuneração dos Profissionais da Educação Básica		279.209.318,53	70,00		
Percentual de 50% da Complementação da União ao FUNDEB (VAAT) na Educação Infantil		99.875.312,92	50,00		
Mínimo de 15% da Complementação da União ao FUNDEB (VAAT) em Despesas de Capital		31.038.331,00	15,00		
RECEITAS DE OPERAÇÕES DE CRÉDITO E DESPESA DE CAPITAL					
		Valor Apurado Até o Bimestre	Saldo Não Realizado		
Receitas de Operações de Crédito		0,00	28.500,00		
Despesa de Capital Líquida		114.731.986,13	77.301,392		
PROJEÇÃO ATUARIAL DOS REGIMES DE PREVIDÊNCIA E DO SISTEMA DE PROTEÇÃO SOCIAL DOS MILITARES					
		Exercício	10º Exercício	20º Exercício	35º Exercício
Fundo em Capitalização (Plano Previdenciário)					
Receitas Previdenciárias		0,00	0,00	0,00	
Despesas Previdenciárias		0,00	0,00	0,00	
Resultado Previdenciário		0,00	0,00	0,00	
Fundo em Repartição (Plano Financeiro)					
Receitas Previdenciárias		0,00	0,00	0,00	
Despesas Previdenciárias		0,00	0,00	0,00	
Resultado Previdenciário		0,00	0,00	0,00	
Pensões e Inativos Militares					
Receitas de Contribuições		0,00	0,00	0,00	
Despesas com Pensões e Inativos		0,00	0,00	0,00	
Resultado Associado às Pensões e aos Inativos Militares		0,00	0,00	0,00	
RECEITA DA ALIENAÇÃO DE ATIVOS E APLICAÇÃO DOS RECURSOS					
		Valor Apurado Até o Bimestre	Saldo Não Realizado		
Receitas da Alienação de Ativos		0,00	150.000,00		
Aplicação dos Recursos da Alienação de Ativos		0,00	150.000,00		
DESPESAS COM AÇÕES E SERVIÇOS PÚBLICOS DE SAÚDE					
		Valor Apurado Até o Bimestre	% Mínima a Aplicar no Exercício	% Aplicado Até o Bimestre	
Despesas com Ações e Serviços Públicos de Saúde executados com recursos de impostos		158.375.649,91	15,00		
DESPESAS DE CARÁTER CONTINUADO DERIVADAS DE PPP					
		Valor Apurado no Exercício Corrente			
Total das Despesas Consideradas para o Limite / RCL (%)					

Fonte: Sistema de Contabilidade Pública, Unidade Responsável: PREFEITURA MUNICIPAL DE JUAZEIRO





22

Secretário de Finanças

Superintendente

GABRIEL HENRIQUE DA MOTA SANTOS
Contador (a)
CRC BA-046913/O

Assinado por 2 pessoas: FLAVIO AMORIM DE VASCONCELLOS e LUANNA ALVES SIQUEIRA MUJDO
Para verificar a validade das assinaturas, acesse <https://juazeiro.1doc.com.br/verificacao/2C76-61FD-D542-AAE5> e informe o código 2C76-61FD-D542-AAE5

Página 2 de 2



PREFEITURA MUNICIPAL DE JUAZEIRO-BA - Praça Barão do Rio Branco, nº 01 - Centro, Juazeiro – Bahia



Este documento pode ser verificado no endereço eletrônico
<https://indap.org.br/>

Sistema GedIndap - Atualização diária do sistema - Versão: 2026 - Tipo Programa: GI-07 - Campo de Aplicação: AD-04
Certificado de Registro de Programas de Computador - Processo nº: BR 51 2017 000515-0 - INPI



Documento assinado digitalmente conforme MP nº 2.200-2 de 24/08/2001,
que institui a Infraestrutura de Chaves Públicas Brasileira - ICP-Brasil.





PREFEITURA MUNICIPAL DE JUAZEIRO
RELATÓRIO RESUMIDO DA EXECUÇÃO ORÇAMENTÁRIA
DEMONSTRATIVO DA EXECUÇÃO DAS DESPESAS POR FUNÇÃO/SUBFUNÇÃO
ORÇAMENTOS FISCAL E DA SEGURIDADE SOCIAL
JANEIRO A DEZEMBRO 2025 / BIMESTRE NOVEMBRO - DEZEMBRO

23

RREO - Anexo 2 (LRF, Art.52, Inciso II, Alínea "c")

R\$ 1,00

FUNÇÃO / SUBFUNÇÃO	DOTAÇÃO INICIAL	DOTAÇÃO ATUALIZADA (a)	Despesas Empenhadas			SALDO (c) = (a - b)	Despesas Liquidadas			SALDO (e) = (a - d)	INSCRITAS EM RESTOS A PAGAR NÃO PROCESSADOS (f)
			No Bimestre	Até o Bimestre (b)	% (b/total b)		No Bimestre	Até Bimestre (d)	% (d/total d)		
DESPESAS (EXCETO INTRA-ORÇAMENTÁRIAS) (I)	1.548.567.000,00	1.564.032.323,79	131.382.087,38	1.230.954.656,11	95,71 %	333.077.667,68	306.241.538,82	1.219.671.566,37	95,68 %	344.360.757,42	0,00
LEGISLATIVA	38.160.000,00	38.160.000,00	4.687.224,54	29.651.486,74	2,31 %	8.508.513,26	9.420.815,70	29.651.486,74	2,33 %	8.508.513,26	0,00
Ação Legislativa	38.160.000,00	38.160.000,00	4.687.224,54	29.651.486,74	2,31 %	8.508.513,26	9.420.815,70	29.651.486,74	2,33 %	8.508.513,26	0,00
JUDICIÁRIA	5.372.000,00	10.474.813,01	1.693.960,87	9.773.656,09	0,78 %	701.156,92	2.308.653,87	9.773.656,09	0,77 %	701.156,92	0,00
AÇÃO JUDICIÁRIA	5.372.000,00	10.474.813,01	1.693.960,87	9.773.656,09	0,78 %	701.156,92	2.308.653,87	9.773.656,09	0,77 %	701.156,92	0,00
ESSENCIAL À JUSTIÇA	103.000,00	103.000,00	0,00	0,00	0,00 %	103.000,00	0,00	0,00	0,00 %	103.000,00	0,00
DEMAIS SUBFUNÇÕES	103.000,00	103.000,00	0,00	0,00	0,00 %	103.000,00	0,00	0,00	0,00 %	103.000,00	0,00
ADMINISTRAÇÃO	285.896.621,88	256.159.934,01	-11.091.903,80	205.469.119,22	15,98 %	50.690.814,79	37.889.390,27	204.989.618,56	16,08 %	51.170.315,45	479.505,66
Administração Geral	265.170.621,88	241.170.980,95	-8.590.949,62	195.938.422,47	15,23 %	45.232.558,48	36.903.284,23	195.458.921,81	15,33 %	45.712.059,14	479.505,66
Controle Interno	338.000,00	159.825,63	-74.818,67	36.312,66	0,00 %	123.512,97	0,00	36.312,66	0,00 %	123.512,97	0,00
Tecnologia da Informação	754.000,00	441.000,00	33.579,22	299.302,26	0,02 %	141.697,74	42.527,83	299.302,26	0,02 %	141.697,74	0,00
ADMINISTRACAO DE RECEITAS	19.634.000,00	14.388.127,43	-2.459.714,73	9.195.081,83	0,71 %	5.193.045,60	943.578,21	9.195.081,83	0,72 %	5.193.045,60	0,00
SEGURANÇA PÚBLICA	8.617.468,75	17.237.719,75	2.581.138,71	15.181.717,81	1,18 %	2.056.001,94	3.189.305,45	15.181.717,81	1,19 %	2.056.001,94	0,00
Administração Geral	6.942.000,00	15.716.001,00	2.611.618,71	15.162.197,81	1,18 %	553.803,19	3.184.230,45	15.162.197,81	1,19 %	553.803,19	0,00
POLICIAMENTO	1.675.468,75	1.521.718,75	-30.480,00	19.520,00	0,00 %	1.502.198,75	5.075,00	19.520,00	0,00 %	1.502.198,75	0,00
ASSISTÊNCIA SOCIAL	31.602.000,00	31.322.000,00	1.683.430,07	15.818.250,94	1,23 %	15.503.749,06	3.191.640,43	15.818.250,94	1,24 %	15.503.749,06	0,00
Administração Geral	16.743.000,00	16.762.743,20	1.390.215,58	10.229.495,28	0,80 %	6.533.247,92	1.976.866,67	10.229.495,28	0,80 %	6.533.247,92	0,00
Assistência a Criança e ao Adolescente	4.815.000,00	4.747.560,27	290.910,78	2.629.343,09	0,20 %	2.118.217,18	572.339,31	2.629.343,09	0,21 %	2.118.217,18	0,00
Assistência Comunitária	3.838.000,00	3.372.610,90	38.318,37	878.745,95	0,07 %	2.493.864,95	269.514,23	878.745,95	0,07 %	2.493.864,95	0,00
Serviços Socioassistenciais	5.921.000,00	6.154.085,63	-36.014,66	2.077.801,62	0,16 %	4.076.284,01	372.920,22	2.077.801,62	0,16 %	4.076.284,01	0,00
DEMAIS SUBFUNÇÕES	285.000,00	285.000,00	0,00	2.865,00	0,00 %	282.135,00	0,00	2.865,00	0,00 %	282.135,00	0,00
PREVIDÊNCIA SOCIAL	140.900.000,00	140.900.000,00	7.906.648,48	96.136.343,51	7,47 %	44.763.656,49	21.802.531,02	96.129.986,19	7,54 %	44.770.013,81	6.355,32
PREVIDÊNCIA BÁSICA	140.900.000,00	140.900.000,00	7.906.648,48	96.136.343,51	7,47 %	44.763.656,49	21.802.531,02	96.129.986,19	7,54 %	44.770.013,81	6.355,32
SAÚDE	348.792.000,00	360.205.793,45	49.183.323,68	266.314.379,26	20,71 %	93.891.414,19	75.955.623,41	257.604.529,87	20,21 %	102.601.263,58	8.709.849,39
Administração Geral	29.000,00	6.000,00	0,00	0,00	0,00 %	6.000,00	0,00	0,00	0,00 %	6.000,00	0,00
Atenção Básica	127.416.000,00	123.975.118,00	19.454.854,60	86.382.172,89	6,72 %	37.592.945,11	24.800.402,49	86.093.251,63	6,75 %	37.881.866,37	288.924,26
ASSISTÊNCIA HOSPITALAR E AMBULATORIAL	193.913.000,00	208.978.800,45	27.537.694,46	158.728.170,76	12,34 %	50.250.629,69	45.723.489,01	151.023.026,76	11,85 %	57.955.773,69	7.705.146,00
SUPORTE PROFILÁTICO E TERAPEUTICO	6.754.000,00	5.938.500,00	-1.883.707,92	4.074.426,33	0,32 %	1.864.073,67	1.114.866,72	3.651.337,19	0,29 %	2.287.162,81	423.088,14
Vigilância Sanitária	4.227.000,00	4.114.400,00	861.698,60	3.350.225,50	0,26 %	764.174,50	881.719,17	3.304.222,98	0,26 %	810.177,02	46.000,25
Vigilância Epidemiológica	15.423.000,00	16.959.975,00	3.214.783,94	13.557.245,67	1,05 %	3.402.729,33	3.435.346,02	13.483.191,31	1,06 %	3.476.783,69	74.056,36
Alimentação e Nutrição	1.030.000,00	233.000,00	-2.000,00	222.138,11	0,02 %	10.861,89	0,00	49.500,00	0,00 %	183.500,00	172.638,11
EDUCAÇÃO	481.181.487,50	526.005.056,72	71.872.454,20	477.679.529,32	37,14 %	48.325.527,40	130.555.310,21	477.679.529,32	37,47 %	48.325.527,40	0,00
Administração Geral	36.141.000,00	24.815.260,80	2.778.819,90	22.389.992,53	1,74 %	2.425.268,27	7.452.870,41	22.389.992,53	1,76 %	2.425.268,27	0,00
Ensino Fundamental	303.727.487,50	315.901.184,45	28.926.901,47	289.489.693,34	22,51 %	26.411.491,11	72.568.669,20	289.489.693,34	22,71 %	26.411.491,11	0,00
ENSINO SUPERIOR	600.000,00	0,00	0,00	0,00	0,00 %	0,00	0,00	0,00	0,00 %	0,00	0,00





PREFEITURA MUNICIPAL DE JUAZEIRO
RELATÓRIO RESUMIDO DA EXECUÇÃO ORÇAMENTÁRIA
DEMONSTRATIVO DA EXECUÇÃO DAS DESPESAS POR FUNÇÃO/SUBFUNÇÃO
ORÇAMENTOS FISCAL E DA SEGURIDADE SOCIAL
JANEIRO A DEZEMBRO DE 2025 / BIMESTRE NOVEMBRO - DEZEMBRO

RREO - Anexo 2 (LRF, Art 52, Inciso II, Alínea "c")

R\$ 1,00

FUNÇÃO/ SUBFUNÇÃO	DOTAÇÃO INICIAL	DOTAÇÃO ATUALIZADA (a)	Despesas Empenhadas			SALDO (c) = (a - b)	Despesas Liquidadas			SALDO (e) = (a - d)	INSCRITAS EM RESTOS A PAGAR NÃO PROCESSADOS (f)
			No Bimestre	Até o Bimestre (b)	% (b/total b)		No Bimestre	Até Bimestre (d)	% (d/total d)		
Educação Infantil	104.462.000,00	114.617.024,32	26.219.922,52	100.314.853,02	7,80 %	14.302.171,30	30.440.251,56	100.314.853,02	7,87 %	14.302.171,30	0,00
DEMAIS SUBFUNÇÕES	36.251.000,00	70.671.587,15	13.946.810,31	65.484.990,43	5,09 %	5.186.596,72	20.093.519,04	65.484.990,43	5,14 %	5.186.596,72	0,00
CULTURA	8.277.000,00	3.828.200,00	358.426,68	2.779.415,18	0,22 %	1.048.784,82	1.244.560,00	2.779.415,18	0,22 %	1.048.784,82	0,00
Administração Geral	205.000,00	245.000,00	225.000,00	225.000,00	0,02 %	20.000,00	225.000,00	225.000,00	0,02 %	20.000,00	0,00
Difusão Cultural	7.642.000,00	3.583.200,00	133.426,68	2.554.415,18	0,20 %	1.028.784,82	1.019.560,00	2.554.415,18	0,20 %	1.028.784,82	0,00
DEMAIS SUBFUNÇÕES	430.000,00	0,00	0,00	0,00	0,00 %	0,00	0,00	0,00	0,00 %	0,00	0,00
URBANISMO	84.387.625,00	64.823.069,61	2.981.667,81	18.200.274,98	1,42 %	46.622.794,63	6.167.412,55	18.200.274,98	1,43 %	46.622.794,63	0,00
Infra-estrutura Urbana	67.204.625,00	52.853.069,61	1.545.740,09	13.393.662,90	1,04 %	39.459.406,71	3.831.979,11	13.393.662,90	1,05 %	39.459.406,71	0,00
Serviços Urbanos	16.966.000,00	11.862.000,00	1.479.805,72	4.802.901,08	0,37 %	7.059.098,92	2.335.433,44	4.802.901,08	0,38 %	7.059.098,92	0,00
DEMAIS SUBFUNÇÕES	217.000,00	108.000,00	-43.878,00	3.711,00	0,00 %	104.289,00	0,00	3.711,00	0,00 %	104.289,00	0,00
HABITAÇÃO	781.000,00	291.000,00	0,00	0,00	0,00 %	291.000,00	0,00	0,00	0,00 %	291.000,00	0,00
habitação Urbana	781.000,00	291.000,00	0,00	0,00	0,00 %	291.000,00	0,00	0,00	0,00 %	291.000,00	0,00
SANEAMENTO	43.224.000,00	39.446.000,00	-6.021.054,97	28.884.129,65	2,25 %	10.561.870,35	2.822.257,44	27.178.500,79	2,13 %	12.267.499,21	1.705.629,86
Administração Geral	3.702.000,00	1.788.000,00	-201.338,30	995.035,68	0,08 %	792.964,32	211.558,38	995.035,68	0,08 %	792.964,32	0,00
SANEAMENTO BASICO URBANO	37.698.000,00	37.334.000,00	-5.819.716,67	27.889.093,97	2,17 %	9.444.906,03	2.610.699,06	26.183.465,11	2,05 %	11.150.534,89	1.705.629,86
DEMAIS SUBFUNÇÕES	1.824.000,00	324.000,00	0,00	0,00	0,00 %	324.000,00	0,00	0,00	0,00 %	324.000,00	0,00
GESTÃO AMBIENTAL	8.932.000,00	4.854.514,74	85.177,13	4.461.557,49	0,35 %	392.957,25	575.487,67	4.461.557,49	0,35 %	392.957,25	0,00
Preservação e Conservação Ambiental	360.000,00	150.000,00	0,00	0,00	0,00 %	150.000,00	0,00	0,00	0,00 %	150.000,00	0,00
CONTROLE AMBIENTAL	8.572.000,00	4.704.514,74	85.177,13	4.461.557,49	0,35 %	242.957,25	575.487,67	4.461.557,49	0,35 %	242.957,25	0,00
AGRICULTURA	15.245.000,00	13.663.500,00	108.244,77	9.202.488,54	0,72 %	4.461.011,46	1.819.339,74	8.820.735,03	0,69 %	4.842.764,97	381.733,00
Administração Geral	2.131.000,00	1.706.100,00	202.068,05	1.568.005,05	0,12 %	138.094,95	306.304,53	1.568.005,05	0,12 %	138.094,95	0,00
ABASTECIMENTO	12.143.000,00	11.655.000,00	-96.823,28	7.631.483,49	0,59 %	4.023.516,51	1.510.035,21	7.249.729,98	0,57 %	4.405.270,02	381.733,00
Extensão Rural	110.000,00	50.000,00	0,00	0,00	0,00 %	50.000,00	0,00	0,00	0,00 %	50.000,00	0,00
IRRIGAÇÃO	100.000,00	86.000,00	0,00	0,00	0,00 %	86.000,00	0,00	0,00	0,00 %	86.000,00	0,00
Promoção da Produção Agropecuária	699.000,00	149.000,00	0,00	0,00	0,00 %	149.000,00	0,00	0,00	0,00 %	149.000,00	0,00
DEMAIS SUBFUNÇÕES	62.000,00	17.400,00	3.000,00	3.000,00	0,00 %	14.400,00	3.000,00	3.000,00	0,00 %	14.400,00	0,00
COMUNICAÇÕES	3.447.000,00	2.752.000,00	6.307,78	2.590.453,59	0,20 %	161.546,41	94.501,07	2.590.453,59	0,20 %	161.546,41	0,00
DEMAIS SUBFUNÇÕES	3.447.000,00	2.752.000,00	6.307,78	2.590.453,59	0,20 %	161.546,41	94.501,07	2.590.453,59	0,20 %	161.546,41	0,00
TRANSPORTE	1.154.325,00	424.325,00	0,00	0,00	0,00 %	424.325,00	0,00	0,00	0,00 %	424.325,00	0,00
TRANSPORTE RODOVIARIO	734.000,00	4.000,00	0,00	0,00	0,00 %	4.000,00	0,00	0,00	0,00 %	4.000,00	0,00
DEMAIS SUBFUNÇÕES	420.325,00	420.325,00	0,00	0,00	0,00 %	420.325,00	0,00	0,00	0,00 %	420.325,00	0,00
DESPORTO E LAZER	3.286.000,00	1.882.053,06	84.065,00	748.004,79	0,06 %	1.134.048,27	84.066,00	748.004,79	0,06 %	1.134.048,27	0,00
Administração Geral	50.000,00	0,00	0,00	0,00	0,00 %	0,00	0,00	0,00	0,00 %	0,00	0,00
Desporto Comunitário	2.110.000,00	1.272.053,06	84.065,00	748.004,79	0,06 %	524.048,27	84.066,00	748.004,79	0,06 %	524.048,27	0,00
Lazer	1.126.000,00	610.000,00	0,00	0,00	0,00 %	610.000,00	0,00	0,00	0,00 %	610.000,00	0,00

INSCRITAS EM RESTOS A PAGAR NÃO PROCESSADOS (f)
 Assinado por 2 pessoas: FIAVIO AMORIM DE SAZONCELLOS LUANA ALVES QUEIROZ MUDOG
 Para verificar a validade das assinaturas, acesse <https://juazeiro.10c.com.br/verificacao/2076-61FD-D542-AAE5> e informe o código 2C76-61FD-D542-AAE5





PREFEITURA MUNICIPAL DE JUAZEIRO
RELATÓRIO RESUMIDO DA EXECUÇÃO ORÇAMENTÁRIA
DEMONSTRATIVO DA EXECUÇÃO DAS DESPESAS POR FUNÇÃO/SUBFUNÇÃO
ORÇAMENTOS FISCAL E DA SEGURIDADE SOCIAL
JANEIRO A DEZEMBRO DE 2025 / BIMESTRE NOVEMBRO - DEZEMBRO

RREO - Anexo 2 (LRF, Art 52, Inciso II, Alínea "c")

R\$ 1,00

FUNÇÃO/ SUBFUNÇÃO	DOTAÇÃO INICIAL	DOTAÇÃO ATUALIZADA (a)	Despesas Empenhadas			SALDO (c) = (a - b)	Despesas Liquidadas			SALDO (e) = (a - d)	INSCRITAS EM RESTOS A PAGAR NÃO PROCESSADOS (f)
			No Bimestre	Até o Bimestre (b)	% (b/total b)		No Bimestre	Até Bimestre (d)	% (d/total d)		
ENCARGOS ESPECIAIS	39.020.000,00	51.310.872,57	5.262.976,43	48.063.849,00	3,74 %	3.247.023,57	9.120.443,99	48.063.849,00	3,77 %	3.247.023,57	0,00
REFINANCIAMENTO DA DÍVIDA INTERNA	39.010.000,00	51.300.872,57	5.262.976,43	48.063.849,00	3,74 %	3.237.023,57	9.120.443,99	48.063.849,00	3,77 %	3.237.023,57	0,00
Outros Encargos Especiais	10.000,00	10.000,00	0,00	0,00	0,00 %	10.000,00	0,00	0,00	0,00 %	10.000,00	0,00
Reserva de Contingência	188.471,87	188.471,87	0,00	0,00	0,00 %	188.471,87	0,00	0,00	0,00 %	188.471,87	0,00
RESERVA DE CONTINGÊNCIA	188.471,87	188.471,87	0,00	0,00	0,00 %	188.471,87	0,00	0,00	0,00 %	188.471,87	0,00
DESPESAS INTRA-ORÇAMENTÁRIAS (II)	51.433.000,00	59.197.637,72	7.949.344,98	55.166.013,24	4,29 %	59.197.633,43	10.178.921,02	55.028.739,12	4,32 %	4.168.898,60	137.221,11
TOTAL (III) = (I + II)	1.600.000.000,00	1.623.229.961,51	139.331.432,36	1.286.120.669,35	100,00 %	337.109.292,16	316.420.459,84	1.274.700.305,49	100,00 %	348.529.656,02	11.420.367,88

INTRA-ORÇAMENTÁRIAS

FUNÇÃO / SUBFUNÇÃO	DOTAÇÃO INICIAL	DOTAÇÃO ATUALIZADA (a)	Despesas Empenhadas			Despesas Liquidadas				SALDO (a - b)
			No Bimestre	Até o Bimestre	% (b/total b)	No Bimestre	Até Bimestre (b)	% (b/total b)	% (b/a)	
DESPESAS (INTRA-ORÇAMENTÁRIAS)	49.850.000,00	59.197.637,72	7.949.344,98	52.255.567,78	10,178,921,02	52.046.279,93	31316,91 %	87,92 %	7.151.357,79	
LEGISLATIVA	400.000,00	400.000,00	-18.807,76	166.192,24	48.980,05	166.192,24	100,00 %	41,55 %	233.807,75	
Ação Legislativa	400.000,00	400.000,00	-18.807,76	166.192,24	48.980,05	166.192,24	100,00 %	41,55 %	233.807,75	
ADMINISTRAÇÃO	15.349.487,50	9.307.745,22	1.069.719,04	7.838.383,11	1.233.071,89	7.701.938,36	100,00 %	82,75 %	1.605.806,14	
Administração Geral	15.349.487,50	9.307.745,22	1.069.719,04	7.838.383,11	1.233.071,89	7.701.938,36	100,00 %	82,75 %	1.605.806,14	
SEGURANÇA PÚBLICA	1.583.000,00	0,00	0,00	0,00	0,00	0,00	0,00 %	0,00 %	1.583.000,00	
Administração Geral	1.583.000,00	0,00	0,00	0,00	0,00	0,00	0,00 %	0,00 %	1.583.000,00	
SAÚDE	9.387.000,00	21.223.380,00	4.356.158,57	16.047.717,30	4.438.632,06	15.975.703,57	198,84 %	75,27 %	5.247.676,43	
Atenção Básica	3.880.000,00	10.903.510,00	2.125.597,09	8.072.071,63	2.194.280,89	8.034.299,66	100,00 %	73,69 %	2.869.210,11	
ASSISTÊNCIA HOSPITALAR E AMBULATORIAL	4.148.000,00	7.308.010,00	1.545.425,58	5.549.320,54	1.559.215,27	5.529.796,24	100,00 %	75,67 %	1.778.213,76	
SUORTE PROFILÁTICO E TERAPEUTICO	95.000,00	159.400,00	34.063,14	136.965,65	34.063,14	130.377,62	100,00 %	81,79 %	29.022,38	
Vigilância Sanitária	429.000,00	694.600,00	145.354,29	484.802,97	145.354,29	476.673,94	100,00 %	68,63 %	217.926,06	
Vigilância Epidemiológica	835.000,00	2.157.860,00	505.718,47	1.804.556,51	505.718,47	1.804.556,11	100,00 %	83,63 %	353.303,89	
EDUCAÇÃO	24.643.512,50	28.226.512,50	2.542.100,28	28.192.100,28	4.455.640,40	28.192.100,28	23709,81 %	99,88 %	34.412,10	
Administração Geral	150.000,00	150.000,00	-31.095,21	118.904,79	16.276,00	118.904,79	100,00 %	79,27 %	31.095,21	
Ensino Fundamental	19.493.512,50	20.805.512,50	1.802.997,03	20.802.997,03	3.275.094,39	20.802.997,03	100,00 %	99,99 %	2.515,36	
Educação Infantil	5.000.000,00	7.271.000,00	770.198,46	7.270.198,46	1.164.270,01	7.270.198,46	100,00 %	99,99 %	801,65	
AGRICULTURA	70.000,00	40.000,00	174,85	11.174,85	2.596,62	10.345,48	0,00 %	25,86 %	29.654,13	
Administração Geral	30.000,00	0,00	0,00	0,00	0,00	0,00	0,00 %	0,00 %	30.000,00	
ABASTECIMENTO	40.000,00	40.000,00	174,85	11.174,85	2.596,62	10.345,48	100,00 %	25,86 %	29.654,13	






TOTAL	51.433.000,00	59.197.637,72	7.949.344,98	52.255.567,78	10.178.921,02	52.046.279,93	503082,31 %	87,92 %	7.151.357,79
--------------	---------------	---------------	--------------	---------------	---------------	---------------	-------------	---------	--------------

FONTE: Sistema de Contabilidade Pública, Unidade Responsável: PREFEITURA MUNICIPAL DE JUAZEIRO

Secretário de Finanças

Superintendente



GABRIEL HENRIQUE DA MOTA SANTOS
Contador (a)
CRC BA-046913/O

Assinado por 2 pessoas: FLAVIO AMORIM DE VASCONCELLOS e LUANNA ALVES SIQUEIRA MUDO
Para verificar a validade das assinaturas, acesse <https://juazeiro.1doc.com.br/verificacao/2C76-61FD-D542-AAES> e informe o código 2C76-61FD-D542-AAES





PREFEITURA MUNICIPAL DE JUAZEIRO
RELATÓRIO RESUMIDO DA EXECUÇÃO ORÇAMENTÁRIA
DEMONSTRATIVO DA RECEITA CORRENTE LÍQUIDA
ORÇAMENTOS FISCAL E DA SEGURIDADE SOCIAL

RREO - Anexo 3 (LRF, Art 53, inciso I)

Dezembro / 2025

R\$ 1,00

ESPECIFICAÇÃO	EVOLUÇÃO DA RECEITA REALIZADA NOS ÚLTIMOS 12 MESES												TOTAL (ÚLTIMOS 12 MESES)	PREVISÃO ATUALIZADA 2025
	1/2025	2/2025	3/2025	4/2025	5/2025	6/2025	7/2025	8/2025	9/2025	10/2025	11/2025	12/2025		
RECEITAS CORRENTES (I)	23.903.313,58	22.768.574,77	03.929.968,20	13.321.874,76	16.216.375,04	111.040.235,68	21.857.935,25	13.775.366,56	14.609.343,56	22.366.639,34	20.731.181,30	97.175.383,78	1.471.696.191,82	1.577.652.800,00
Impostos, Taxas e Contribuições de Melhoria	6.431.844,14	6.953.929,62	13.402.464,56	15.485.377,97	17.136.296,43	11.458.338,92	14.576.094,72	13.928.356,54	12.003.230,30	14.256.715,16	13.082.024,96	18.504.595,75	157.219.069,07	169.115.800,00
ISS	530.948,06	567.198,44	1.098.416,26	5.094.616,09	3.689.794,90	1.059.504,07	2.467.746,49	1.445.162,03	1.462.941,81	1.771.521,13	1.460.141,43	1.902.829,82	22.550.820,53	24.055.000,00
ITBI	4.418.206,81	4.090.832,07	5.281.572,10	4.748.321,14	5.098.148,65	5.289.031,77	6.049.138,04	5.097.932,33	5.236.567,32	7.932.447,52	5.260.091,12	6.891.997,94	65.394.286,81	64.000.000,00
IRRF	3.840,00	181.223,69	3.717.947,57	2.859.231,74	4.809.411,19	2.961.370,73	2.740.093,81	2.859.879,15	2.971.486,41	884.905,84	3.924.647,26	6.782.416,40	34.696.453,79	41.111.000,00
Outros Impostos, Taxas e Contribuições de Melhoria	1.010.107,13	1.310.877,92	2.924.023,61	2.116.889,99	2.826.953,41	1.382.540,70	2.524.498,24	3.946.554,28	1.561.517,84	2.231.011,60	1.777.957,92	2.216.702,60	25.829.635,24	29.530.700,00
Contribuições	5.096.975,78	3.826.901,29	2.915.598,85	5.572.573,95	5.760.973,73	4.933.812,27	6.564.036,53	6.241.791,55	6.550.709,25	6.847.148,67	5.329.524,93	21.471.549,16	81.111.593,96	38.467.400,00
Receita Patrimonial	5.094.341,16	3.824.973,94	2.911.813,34	5.569.729,41	5.752.582,65	4.928.228,44	6.562.588,57	6.236.224,07	6.550.240,07	6.844.057,39	5.328.209,16	6.466.660,57	66.069.648,77	38.342.400,00
Rendimentos de Aplicação Financeira	2.634,62	1.927,35	3.783,51	2.844,54	8.391,08	5.583,83	1.447,96	5.567,48	469,18	3.091,28	1.315,77	15.004.888,59	15.041.945,19	125.000,00
Receita Agropecuária	0,00	0,00	0,00	0,00	0,00	0,00	0,00	0,00	0,00	0,00	0,00	0,00	0,00	0,00
Receita Industrial	0,00	0,00	0,00	0,00	0,00	0,00	0,00	0,00	0,00	0,00	0,00	0,00	0,00	0,00
Receita de Serviços	5.517.501,39	5.565.215,53	6.420.969,89	6.195.908,97	6.950.828,24	6.089.859,53	7.058.418,94	6.453.113,30	6.075.755,98	7.372.315,69	5.906.650,58	7.236.922,69	76.843.460,73	112.636.900,00
Transferências Correntes	00.339.656,75	92.803.850,22	73.173.948,28	80.234.837,56	80.155.248,92	82.834.133,84	87.864.159,15	81.411.739,16	84.244.814,19	86.948.164,90	81.627.626,09	42.443.998,05	1.074.082.177,11	1.175.157.800,00
Cota-Parte do FPM	15.824.711,94	21.231.159,18	13.981.695,07	14.207.787,99	18.124.048,08	18.615.887,50	19.566.461,87	15.077.042,22	19.133.358,95	12.832.071,80	17.443.144,99	28.089.963,18	214.124.518,09	220.000.000,00
Cota-Parte do ICMS	14.237.765,14	14.742.868,65	12.939.148,75	14.602.358,01	13.704.603,58	12.713.333,48	15.864.368,18	13.966.905,33	16.402.558,81	12.278.318,87	13.952.845,99	23.347.715,34	178.752.790,13	144.000.000,00
Cota-Parte do IPVA	1.811.340,13	5.847.566,39	1.686.366,79	1.734.621,74	2.032.265,52	1.733.472,37	2.219.839,75	2.238.367,44	2.208.545,03	2.278.064,17	1.621.189,94	1.728.745,15	27.140.384,42	30.000.000,00
Cota-Parte do ITR	1.409,33	3.062,17	7.389,10	1.260,20	1.835,93	3.163,76	1.305,28	1.865,90	6.135,99	175.949,90	2.493,85	21.020,96	226.892,37	30.000,00
Transferências da LC 61/1989	70.487,08	79.791,84	86.895,65	81.584,94	79.261,39	90.232,78	77.417,71	85.516,68	90.688,66	86.971,01	85.958,82	104.122,18	1.018.928,74	1.000.000,00
Transferências do FUNDEB	52.758.490,06	31.617.646,93	26.090.806,16	30.751.922,54	31.456.144,78	31.981.695,81	30.398.016,35	31.488.094,08	28.931.341,36	30.689.168,67	31.742.200,05	38.642.286,46	396.547.813,25	416.000.000,00
Outras Transferências Correntes	15.638.267,75	19.281.755,06	18.381.646,76	18.855.302,14	14.757.089,64	17.696.348,14	19.736.750,01	18.553.947,51	17.472.185,39	26.607.620,48	16.779.792,45	50.510.144,78	256.270.850,11	364.127.800,00
Outras Receitas Correntes	692.823,58	856.762,71	1.456.551,42	888.258,39	1.133.651,38	716.575,92	852.128,44	973.017,67	875.863,53	2.082.395,04	9.456.527,99	1.946.160,30	21.930.716,37	11.948.900,00
DEDUÇÕES (II)	15.837.490,05	12.775.589,35	13.121.671,64	14.365.912,61	15.159.904,94	-14.029.604,33	-14.535.629,91	14.777.216,09	15.115.886,52	14.670.524,57	14.922.093,20	18.305.813,50	-177.617.336,71	-167.538.000,00
Contrib. do Servidor para o Plano de Previdência	-4.645.055,18	-1.231.122,58	-5.370.735,54	-3.541.462,35	-3.747.559,66	-3.611.733,42	-3.626.888,05	-3.599.686,23	-3.701.911,45	-3.657.869,40	-4.136.268,34	-4.172.161,28	-45.042.453,48	-54.601.000,00
Compensação Financ. entre Regimes Previdência	0,00	0,00	0,00	0,00	0,00	0,00	0,00	0,00	0,00	0,00	0,00	0,00	0,00	0,00
Rendimentos de Aplicações de Recursos Previdenciários	-4.817.952,64	-3.179.535,67	-2.028.016,32	-4.715.244,90	-4.639.794,82	-3.804.699,67	-5.006.112,47	-4.920.693,89	-5.255.888,96	-5.499.774,40	-4.181.890,09	-5.176.464,64	-53.226.068,47	-33.931.000,00
Dedução de Receita para Formação do FUNDEB	-6.374.482,23	-8.364.931,10	-5.722.919,78	-6.109.205,36	-6.772.550,46	-6.613.171,24	-5.902.629,39	-6.256.835,97	-6.158.086,11	-5.512.880,77	-6.803.934,77	-8.957.187,58	-79.348.814,76	-79.006.000,00
RECEITA CORRENTE LÍQUIDA (III) = (I - II)	08.065.823,53	99.992.985,42	30.808.296,56	38.955.962,15	01.056.470,10	97.010.631,35	07.322.305,34	38.998.150,47	99.111.457,04	00.996.114,77	05.809.088,10	78.869.570,28	1.294.078.855,11	1.410.114.800,00
(+) Transferências obrigatórias da União relativas às emendas individuais (art. 166-A, §1, da CF) (IV)	0,00	0,00	0,00	0,00	0,00	0,00	0,00	0,00	382.000,00	6.700.000,00	0,00	0,00	7.082.000,00	0,00
RECEITA CORRENTE LÍQUIDA AJUSTADA PARA CÁLCULO DOS LIMITES DE ENDIVIDAMENTO (V) = (III - IV)	08.065.823,53	99.992.985,42	30.808.296,56	38.955.962,15	01.056.470,10	97.010.631,35	07.322.305,34	38.998.150,47	99.111.457,04	00.996.114,77	05.809.088,10	78.869.570,28	1.286.996.855,11	1.410.114.800,00
(-) Transferências obrigatórias da União relativas às emendas bancadas (art. 166, §16, da CF) (VI)	0,00	0,00	0,00	0,00	0,00	0,00	0,00	0,00	0,00	0,00	0,00	0,00	0,00	0,00
(-) Transferências da União relativas à remuneração dos agentes comunitários de saúde e de combate às endemias (CF, art. 198, §11)(VII)	1.465.497,63	1.539.465,23	1.539.465,23	1.694.120,89	1.542.501,23	1.536.429,23	1.536.429,23	1.536.429,23	749.470,10	1.539.465,23	1.436.241,23	3.058.157,04	19.173.671,50	0,00
(-) Outras Deduções Constitucionais ou Legais (VIII)	0,00	0,00	0,00	0,00	0,00	0,00	0,00	0,00	0,00	0,00	0,00	0,00	0,00	0,00
RECEITA CORRENTE LÍQUIDA AJUSTADA PARA CÁLCULO DOS LIMITES DA DESPESA COM PESSOAL (IX) = (V - VI - VII - VIII)	06.600.325,90	98.453.520,19	29.268.831,33	37.261.841,26	99.513.968,87	95.474.202,12	105.785.876,11	97.461.721,24	98.361.986,94	99.456.649,54	04.372.846,87	175.811.413,24	1.267.823.183,61	1.410.114.800,00

FONTE: Sistema de Contabilidade Pública, Unidade Responsável: PREFEITURA MUNICIPAL DE JUAZEIRO

Secretário de Finanças

Superintendente

GABRIEL HENRIQUE DA MOTA SANTOS

Contador (a)

CRIC BA-046913/O

Assinado por 2 pessoas: FULVIA CAMERIM DE VASCONCELOS JUNIOR, GABRIEL HENRIQUE DA MOTA SANTOS. Para verificar a validade das assinaturas, acesse https://juazeiro.ba.br/verificacao/2C76-61F-D-542-AAE5





PREFEITURA MUNICIPAL DE JUAZEIRO
RELATÓRIO RESUMIDO DA EXECUÇÃO ORÇAMENTÁRIA
DEMONSTRATIVO DAS RECEITAS E DESPESAS PREVIDENCIÁRIAS E DAS RECEITAS E DESPESAS ASSOCIADAS ÀS PENSÕES E INATIVOS MILITARES
ORÇAMENTO DA SEGURIDADE SOCIAL
JANEIRO A DEZEMBRO 2025 / BIMESTRE NOVEMBRO - DEZEMBRO

RREO - ANEXO 4 (LRF, Art 53, inciso II)

Em reais

REGIME PRÓPRIO DE PREVIDÊNCIA DOS SERVIDORES - RPPS					
FUNDO EM CAPITALIZAÇÃO (PLANO PREVIDENCIÁRIO)					
RECEITAS PREVIDENCIÁRIAS - RPPS (FUNDO EM CAPITALIZAÇÃO)	PREVISÃO ATUALIZADA (a)	RECEITAS REALIZADAS Até o Bimestre (b)			
RECEITAS CORRENTES (I)	140.810.000,00	164.271.486,95			
Receita de Contribuições dos Segurados	54.551.000,00	45.042.453,48			
Ativo	50.000,00	0,00			
Inativo	7.500.000,00	9.394.012,26			
Pensionista	47.001.000,00	35.648.441,22			
Receita de Contribuições Patronais	51.223.000,00	56.284.873,98			
Ativo	51.223.000,00	56.284.873,98			
Inativo	0,00	0,00			
Pensionista	0,00	0,00			
Receita Patrimonial	33.931.000,00	53.226.068,47			
Receitas Imobiliárias	0,00	0,00			
Receitas de Valores Mobiliários	33.931.000,00	53.226.068,47			
Outras Receitas Patrimoniais	0,00	0,00			
Receita de Serviços	0,00	0,00			
Outras Receitas Correntes	1.105.000,00	9.718.091,02			
Compensação Financeira entre os Regimes	0,00	0,00			
Aportes Periódicos para Amortização de Déficit Atuarial do RPPS (II)	0,00	0,00			
Demais Receitas Correntes	1.105.000,00	9.718.091,02			
RECEITAS DE CAPITAL (III)	0,00	0,00			
Alienação de Bens, Direitos e Ativos	0,00	0,00			
Amortização de Empréstimos	0,00	0,00			
Outras Receitas de Capital	0,00	0,00			
TOTAL DAS RECEITAS DO FUNDO EM CAPITALIZAÇÃO - (IV) = (I + III - II)	140.810.000,00	164.271.486,95			
DESPESAS PREVIDENCIÁRIAS - RPPS (FUNDO EM CAPITALIZAÇÃO)	DOTAÇÃO ATUALIZADA (c)	DESPESAS EMPENHADAS Até o Bimestre (d)	DESPESAS LIQUIDADAS Até o Bimestre (e)	DESPESAS PAGAS Até o Bimestre (f)	INSCRITAS EM RESTOS PAGAR NÃO PROCESSADOS No Exercício (g)
Benefícios	90.500.000,00	88.130.112,72	88.130.112,72	88.130.112,72	0,00
Aposentadorias	90.000.000,00	88.130.112,72	88.130.112,72	88.130.112,72	0,00
Pensões por Morte	434.446,38	0,00	0,00	0,00	0,00
Outras Despesas Previdenciárias	5.345.553,62	2.712.997,63	2.706.640,31	2.707.226,70	0,00
Compensação Financeira entre os Regimes	0,00	0,00	0,00	0,00	0,00
Demais Despesas Previdenciárias	5.345.553,62	2.712.997,63	2.706.640,31	2.707.226,70	0,00
TOTAL DAS DESPESAS DO FUNDO EM CAPITALIZAÇÃO (V)	95.845.553,62	90.843.110,35	90.836.753,03	90.837.339,42	0,00
RESULTADO PREVIDENCIÁRIO - FUNDO EM CAPITALIZAÇÃO (VI) = (IV - V)	44.964.446,38	73.428.376,60	0,00	0,00	0,00
RECURSOS RPPS ARRECADADOS EM EXERCÍCIOS ANTERIORES				PREVISÃO ORÇAMENTÁRIA	
VALOR				0,00	
RESERVA ORÇAMENTÁRIA DO RPPS				PREVISÃO ORÇAMENTÁRIA	
VALOR				0,00	
APORTES DE RECURSOS PARA O FUNDO EM CAPITALIZAÇÃO DO RPPS				APORTES REALIZADOS	
Plano de Amortização - Contribuição Patronal Suplementar				0,00	
Plano de Amortização - Aporte Periódico de Valores Predefinidos				0,00	
Outros Aportes para o RPPS				0,00	
Recursos para Cobertura de Déficit Financeiro				0,00	
BENS E DIREITOS DOS RPPS (FUNDO EM CAPITALIZAÇÃO)				SALDO ATUAL	
Caixa e Equivalentes de Caixa				0,00	
Investimentos e Aplicações				0,00	
Outros Bens e Direitos				731.786.317,41	

Assinado por 2 pessoas: FLAVIO AMORIM DE VASCONCELOS e LUANNA ALVES SIQUEIRA RIBEIRO
Para verificar a validade das assinaturas acesse <https://juazeiro.toc.br/verificacao/2076-6101-0542-AAE5> e informe o código 2C76-61FD-D542-AAE5





FUNDO EM REPARTIÇÃO (PLANO FINANCEIRO)					
RECEITAS PREVIDENCIÁRIAS - RPPS (FUNDO EM REPARTIÇÃO)	PREVISÃO ATUALIZADA (a)	RECEITAS REALIZADAS Até o Bimestre (b)			
RECEITAS CORRENTES (VII)	0,00	0,00			
Receita de Contribuições dos Segurados	0,00	0,00			
Ativo	0,00	0,00			
Inativo	0,00	0,00			
Pensionista	0,00	0,00			
Receita de Contribuições Patronais	0,00	0,00			
Ativo	0,00	0,00			
Inativo	0,00	0,00			
Pensionista	0,00	0,00			
Receita Patrimonial	0,00	0,00			
Receitas Imobiliárias	0,00	0,00			
Receitas de Valores Mobiliários	0,00	0,00			
Outras Receitas Patrimoniais	0,00	0,00			
Receita de Serviços	0,00	0,00			
Outras Receitas Correntes	0,00	0,00			
Compensação Financeira entre os Regimes	0,00	0,00			
Demais Receitas Correntes	0,00	0,00			
RECEITAS DE CAPITAL (VIII)	0,00	0,00			
Alienação de Bens, Direitos e Ativos	0,00	0,00			
Amortização de Empréstimos	0,00	0,00			
Outras Receitas de Capital	0,00	0,00			
TOTAL DAS RECEITAS DO FUNDO EM REPARTIÇÃO (IX) = (VII + VIII)	0,00	0,00			
DESPESAS PREVIDENCIÁRIAS - RPPS (FUNDO EM REPARTIÇÃO)	DOTAÇÃO ATUALIZADA (c)	DESPESAS EMPENHADAS Até o Bimestre (d)	DESPESAS LIQUIDADAS Até o Bimestre (e)	DESPESAS PAGAS Até o Bimestre (f)	INSCRITAS EM RESTOS A PAGAR NÃO PROCESSADOS No Exercício (g)
Benefícios	0,00	0,00	0,00	0,00	0,00
Aposentadorias	0,00	0,00	0,00	0,00	0,00
Pensões por Morte	0,00	0,00	0,00	0,00	0,00
Outras Despesas Previdenciárias	0,00	0,00	0,00	0,00	0,00
Compensação Financeira entre os Regimes	0,00	0,00	0,00	0,00	0,00
Demais Despesas Previdenciárias	0,00	0,00	0,00	0,00	0,00
TOTAL DAS DESPESAS DO FUNDO EM REPARTIÇÃO (X)	0,00	0,00	0,00	0,00	0,00
RESULTADO PREVIDENCIÁRIO - FUNDO EM REPARTIÇÃO (XI) = (IX - X)	0,00	0,00	0,00	0,00	-
APORTES DE RECURSOS PARA O FUNDO EM REPARTIÇÃO DO RPPS	APORTES REALIZADOS				
Recursos para Cobertura de Insuficiências Financeiras	0,00				
Recursos para Formação de Reserva	0,00				
BENS E DIREITOS DOS RPPS (FUNDO EM REPARTIÇÃO)	SALDO ATUAL				
Caixa e Equivalentes de Caixa	0,00				
Investimentos e Aplicações	0,00				
Outros Bens e Direitos	0,00				
ADMINISTRAÇÃO DO REGIME PRÓPRIO DE PREVIDÊNCIA DOS SERVIDORES - RPPS					
RECEITAS DA ADMINISTRAÇÃO - RPPS	PREVISÃO ATUALIZADA (a)	RECEITAS REALIZADAS Até o Bimestre (b)			
Receitas Correntes	0,00	0,00			
TOTAL DAS RECEITAS DA ADMINISTRAÇÃO RPPS (XII)	0,00	0,00			
DESPESAS DA ADMINISTRAÇÃO - RPPS	DOTAÇÃO ATUALIZADA (c)	DESPESAS EMPENHADAS Até o Bimestre (d)	DESPESAS LIQUIDADAS Até o Bimestre (e)	DESPESAS PAGAS Até o Bimestre (f)	INSCRITAS EM RESTOS A PAGAR NÃO PROCESSADOS No Exercício (g)
Despesas Correntes (XIII)	4.700.000,00	2.653.227,11	2.646.869,79	2.647.456,18	0,00
Pessoal e Encargos Sociais	1.696.507,84	1.103.143,34	1.103.143,34	1.103.143,34	0,00
Demais Despesas Correntes	3.389.845,78	1.550.083,77	1.543.726,45	1.544.312,84	0,00
Despesas de Capital (XIV)	399.200,00	104.334,29	104.334,29	104.334,29	0,00
TOTAL DAS DESPESAS DA ADMINISTRAÇÃO RPPS (XV)=(XIII + XIV)	4.000.000,00	2.548.892,82	2.542.535,50	2.543.121,89	0,00
RESULTADO DA ADMINISTRAÇÃO RPPS (XVI)=(XII - XV)	-4.000.000,00	0,00	0,00	0,00	-
BENS E DIREITOS - ADMINISTRAÇÃO DO RPPS	SALDO ATUAL				
Caixa e Equivalentes de Caixa	0,00				
Investimentos e Aplicações	0,00				
Outros Bens e Direitos	0,00				

Assinado por 2 pessoas: FLAVIO ANTONIO DE MOURA e LUANNA ALVES SIQUEIRA MUDO. Para verificar a validade das assinaturas, acesse: https://juazeiro.1doc.com.br/verificacao/2C7661FD-D42-AAE5 e informe o código 2C7661FD-D42-AAE5





BENEFÍCIOS PREVIDENCIÁRIOS MANTIDOS PELO TESOURO

RECEITAS PREVIDENCIÁRIAS (BENEFÍCIOS MANTIDOS PELO TESOURO)	PREVISÃO ATUALIZADA (a)	RECEITAS REALIZADAS Até o Bimestre (b)			
Contribuições dos Servidores	0,00	0,00			
Demais Receitas Previdenciárias	0,00	0,00			
TOTAL DAS RECEITAS (BENEFÍCIOS MANTIDOS PELO TESOURO) (XVII)	0,00	0,00			

DESPESAS PREVIDENCIÁRIAS (BENEFÍCIOS MANTIDOS PELO TESOURO)	DOTAÇÃO ATUALIZADA (c)	DESPESAS EMPENHADAS Até o Bimestre (d)	DESPESAS LIQUIDADAS Até o Bimestre (e)	DESPESAS PAGAS Até o Bimestre (f)	INSCRITAS EM RESTOS A PAGAR NÃO PROCESSADOS No Exercício (g)
Aposentadorias	0,00	0,00	0,00	0,00	0,00
Pensões	0,00	0,00	0,00	0,00	0,00
Outras Despesas Previdenciárias	0,00	0,00	0,00	0,00	0,00
TOTAL DAS DESPESAS (BENEFÍCIOS MANTIDOS PELO TESOURO) (XVIII)	0,00	0,00	0,00	0,00	0,00
RESULTADO DOS BENEFÍCIOS MANTIDOS PELO TESOURO (XIX) = (XVII - XVIII)	0,00	0,00	0,00	0,00	-

Secretário de Finanças

Superintendente

GABRIEL HENRIQUE DA MOTA SANTOS
Contador (a)
CRC BA-046913/O

Assinado por 2 pessoas: FLAVIO AMORIM DE VASCONCELLOS e LUANNA ALVES SIQUEIRA MUDO
Para verificar a validade das assinaturas, acesse <https://juazeiro.1doc.com.br/verificacao/2C76-61FD-D542-AAE5> e informe o código 2C76-61FD-D542-AAE5





PREFEITURA MUNICIPAL DE JUAZEIRO
RELATÓRIO RESUMIDO DA EXECUÇÃO ORÇAMENTÁRIA
DEMONSTRATIVO DOS RESULTADOS PRIMÁRIO E NOMINAL
ORÇAMENTOS FISCAL E DA SEGURIDADE SOCIAL
NOVEMBRO - DEZEMBRO DE 2025 / NOVEMBRO - DEZEMBRO

RREO - Anexo 6 (LRF, art 53, inciso III)

Em re

31

ACIMA DA LINHA

RECEITAS PRIMARIAS	PREVISÃO ATUALIZADA	Até o Bimestre/2025
		RECEITAS REALIZADAS (a)
RECEITAS CORRENTES (EXCETO FONTES RPPS) (I)	1.408.179.800,00	1.287.869.125,18
Impostos, Taxas e Contribuições de Melhoria	169.115.800,00	157.219.069,07
IPTU	24.055.000,00	22.550.820,53
ISS	64.000.000,00	65.394.286,81
ITBI	10.419.100,00	8.747.872,70
IRRF	41.111.000,00	34.696.453,79
Outros Impostos, Taxas e Contribuições de Melhoria	29.530.700,00	25.829.635,24
Contribuições	15.725.000,00	15.466.721,10
Receita Patrimonial	4.536.400,00	27.885.525,49
Aplicações Financeiras (II)	4.411.400,00	12.843.580,30
Outras Receitas Patrimoniais	125.000,00	15.041.945,19
Transferências Correntes	1.096.151.800,00	994.724.652,65
Cota-Parte do FPM	176.000.000,00	175.998.575,07
Cota-Parte do ICMS	115.200.000,00	143.002.232,35
Cota-Parte do IPVA	24.000.000,00	21.712.308,43
Cota-Parte do ITR	24.000,00	182.654,40
Transferências da LC 61/1989	800.000,00	1.018.928,74
Transferências do FUNDEB	416.000.000,00	396.547.813,25
Outras Transferências Correntes	364.127.800,00	256.262.140,41
Demais Receitas Correntes	123.650.800,00	92.573.156,87
Outras Receitas Financeiras (III)	6.428.100,00	1.671.510,63
Receitas Correntes Restantes	117.222.700,00	90.901.646,24
RECEITAS PRIMÁRIAS CORRENTES (EXCETO FONTES RPPS) (IV) = [I - (II + III)]	1.398.340.300,00	1.273.354.034,25
RECEITAS PRIMÁRIAS CORRENTES (COM FONTES RPPS) (V)	106.969.000,00	111.142.704,01
RECEITAS NÃO PRIMÁRIAS CORRENTES (COM FONTES RPPS) (VI)	33.931.000,00	53.226.068,47
RECEITAS DE CAPITAL (EXCETO FONTES RPPS) (VII)	49.920.200,00	3.260.971,55
Operações de Crédito (VIII)	28.500.000,00	0,00
Amortização de Empréstimos (IX)	0,00	0,00
Alienação de Bens	150.000,00	0,00
Receitas de Alienação de Investimentos Temporários(X)	0,00	0,00
Receitas de Alienação de Investimentos Permanentes(XI)	0,00	0,00
Outras Alienações de Bens	150.000,00	0,00
Transferências de Capital	21.270.200,00	3.260.971,55
Convênios	17.715.000,00	1.584.570,35
Outras Transferências de Capital	3.555.200,00	1.676.401,20
Outras Receitas de Capital	0,00	0,00
Outras Receitas de Capital Não Primárias (XII)	0,00	0,00
Outras Receitas de Capital Primárias	0,00	0,00
RECEITAS PRIMÁRIAS DE CAPITAL (EXCETO FONTES RPPS) (XIII) = [VII - (VIII + IX + X + XI + XII)]	21.420.200,00	3.260.971,55
RECEITAS PRIMÁRIAS DE CAPITAL (COM FONTES RPPS) (XIV)	0,00	0,00
RECEITAS NÃO PRIMÁRIAS DE CAPITAL (COM FONTES RPPS) (XV)	0,00	0,00
RECEITA PRIMÁRIA TOTAL (XVI) = (IV + V + XIII + XIV)	1.526.729.500,00	1.387.757.709,81
RECEITA PRIMÁRIA TOTAL (EXCETO FONTES RPPS) (XVII) = (IV + XIII)	1.419.760.500,00	1.276.615.005,80

Assinado por 2 pessoas: FLAVIO AMORIM DE VASCONCELLOS e LUANNA ALVES SIQUEIRA MUDO
Para verificar a validade das assinaturas, acesse <https://juazeiro.1doc.com.br/verificacao/2C76-61FD-D542-AAE5> e informe o código 2025





PREFEITURA MUNICIPAL DE JUAZEIRO
RELATÓRIO RESUMIDO DA EXECUÇÃO ORÇAMENTÁRIA
DEMONSTRATIVO DOS RESULTADOS PRIMÁRIO E NOMINAL
ORÇAMENTOS FISCAL E DA SEGURIDADE SOCIAL
NOVEMBRO - DEZEMBRO DE 2025 / NOVEMBRO - DEZEMBRO

33

RREO - Anexo 6 (LRF, art 53, inciso III)

Em reais

ABAIXO DA LINHA		
CÁLCULO DO RESULTADO NOMINAL	SALDO	
	Em 31/12/2024	Em 6º Bimestre
DÍVIDA CONSOLIDADA (XXXIX)	348.525.467,35	317.565.807,02
DEDUÇÕES (XL)	-82.966.410,03	-19.281.114,70
Disponibilidade de Caixa	-82.966.410,03	-19.281.114,70
Disponibilidade de Caixa Bruta	21.738.935,51	110.886.619,81
(-) Restos a Pagar Processados (XLI)	47.814.033,33	47.792.179,17
(-) Depósitos Restituíveis e Valores Vinculados	56.891.312,21	82.375.555,34
Demais Haveres Financeiros	0,00	0,00
DÍVIDA CONSOLIDADA LÍQUIDA (XLII) = (XXXIX - XL)	431.491.877,38	336.846.921,72
RESULTADO NOMINAL (SEM RPPS) - Abaixo da Linha (XLIII) = (XLIIa - XLIIb)	94.644.955,66	
META FISCAL PARA O RESULTADO NOMINAL	VALOR CORRENTE	
Meta fixada no Anexo de Metas Fiscais da LDO para o exercício de referência	32.042.842,00	
AJUSTE METODOLÓGICO	Até o Bimestre/2025	
VARIAÇÃO DO SALDO DE RPP (XLIV) = (XLIIa - XLIIa)	-21.854,16	
RECEITA DE ALIENAÇÃO DE INVESTIMENTOS PERMANENTES (XLV) = (XI)	0,00	
VARIAÇÃO CAMBIAL (XLVI)	0,00	
VARIAÇÃO DO SALDO DE PRECATÓRIOS INTEGRANTES DA DC (XLVII)	0,00	
VARIAÇÃO DO SALDO DAS DEMAIS OBRIGAÇÕES INTEGRANTES DA DC (XLVIII)	0,00	
OUTROS AJUSTES (XLIX)	0,00	
RESULTADO NOMINAL (SEM RPPS) AJUSTADO - Abaixo da Linha (L) = [XLIII + (XLIV - XLV +	94.623.101,50	
RESULTADO PRIMÁRIO (SEM RPPS) - Abaixo da Linha (LI) = (L) - (XXXVI - XXXVII)	94.623.101,50	
INFORMAÇÕES ADICIONAIS	PREVISÃO	
SALDO DE EXERCÍCIOS ANTERIORES	0,00	
Recursos Arrecadados em Exercícios Anteriores - RPPS	0,00	
Superávit Financeiro Utilizado para Abertura e Reabertura de Créditos Adicionais	0,00	
RESERVA ORÇAMENTÁRIA DO RPPS	0,00	

Página 3 de



Assinado por 2 pessoas: FLAVIO AMORIM DE VASCONCELOS e LUANNA ALVES SIQUEIRA MUNDO
Para verificar a validade das assinaturas, acesse <https://juazeiro.1doc.com.br/verificacao/>



PREFEITURA MUNICIPAL DE JUAZEIRO
RELATÓRIO RESUMIDO DA EXECUÇÃO ORÇAMENTÁRIA
DEMONSTRATIVO DOS RESULTADOS PRIMÁRIO E NOMINAL
ORÇAMENTOS FISCAL E DA SEGURIDADE SOCIAL
NOVEMBRO - DEZEMBRO DE 2025 / NOVEMBRO - DEZEMBRO

RREO - Anexo 6 (LRF, art 53, inciso III)


FONTE: Sistema de Contabilidade Pública, Unidade Responsável: PREFEITURA MUNICIPAL DE JUAZEIRO

Em re 2026-611FD-D542-AAE5

34

Secretário de Finanças

Superintendente



GABRIEL HENRIQUE DA MOTA SANTOS
Contador (a)
CRC BA-046913/O

Assinado por 2 pessoas: FLAVIO AMORIM DE VASCONCELLOS e LUANNA ALVES SIQUEIRA MUDO
Para verificar a validade das assinaturas, acesse <https://juazeiro.1doc.com.br/verificacao/2C76-611FD-D542-AAE5> e informe o código 2C76-611FD-D542-AAE5





PREFEITURA MUNICIPAL DE JUAZEIRO
RELATÓRIO RESUMIDO DA EXECUÇÃO ORÇAMENTÁRIA
DEMONSTRATIVO DOS RESTOS A PAGAR POR PODER E ÓRGÃO
ORÇAMENTOS FISCAL E DA SEGURIDADE SOCIAL
JANEIRO A DEZEMBRO 2025 / BIMESTRE NOVEMBRO - DEZEMBRO

Secretário de Finanças

Superintendente

GABRIEL HENRIQUE DA MOTA SANTOS

Contador (a)
CRC BA-046913/O

Assinado por 2 pessoas: FLAVIO AMORIM DE VASCONCELLOS e LUANNA ALVES SIQUEIRA MUDO
Para verificar a validade das assinaturas, acesse <https://juazeiro.fdoc.com.br/verificacao/2C76-61FD-D542-AAE5> e informe o código 2C76-61FD-D542-AAE5

36

Página





PREFEITURA MUNICIPAL DE JUAZEIRO
RELATÓRIO RESUMIDO DA EXECUÇÃO ORÇAMENTÁRIA
DEMONSTRATIVO DAS RECEITAS E DESPESAS COM MANUTENÇÃO E DESENVOLVIMENTO DO ENSINO - MDE
ORÇAMENTOS FISCAL E DA SEGURIDADE SOCIAL
JANEIRO A DEZEMBRO 2025/ BIMESTRE NOVEMBRO - DEZEMBRO

RREO - Anexo 8 (LDB, art 72)

R\$ 1,00

RECEITAS RESULTANTE DE IMPOSTOS (Arts.212 e 212-A da Constituição Federal)

RECEITA RESULTANTE DE IMPOSTOS	PREVISÃO ATUALIZADA (a)	RECEITAS REALIZADAS Até o Bimestre (b)
1- RECEITA DE IMPOSTOS	139.585.100,00	131.389.433,83
1.1- Receita Resultante de Imposto sobre a Propriedade Predial e Territorial Urbana - IPTU	24.055.000,00	22.550.820,53
1.2- Receita Resultante do Imposto sobre Transmissão Inter Vivos - ITBI	10.419.100,00	8.747.872,70
1.3- Receita Resultante do Impostos sobre Serviços de Qualquer Natureza - ISS	64.000.000,00	65.394.286,81
1.4- Receita Resultante do Imposto de Renda Retido na Fonte - IRRF	41.111.000,00	34.696.453,79
2- RECEITA DE TRANSFERÊNCIAS CONSTITUCIONAIS E LEGAIS	395.030.000,00	421.263.513,75
2.1- Cota-Parte - FPM	220.000.000,00	214.124.518,09
2.1.1- Parcela referente à CF, art. 159, I, alínea b	210.000.000,00	190.624.017,94
2.1.2- Parcela referente à CF, art. 159, I, alínea d e e	10.000.000,00	23.500.500,15
2.2- Cota-Parte - ICMS	144.000.000,00	178.752.790,13
2.3- Cota-Parte IPI-Exportação	1.000.000,00	1.018.928,74
2.4- Cota-Parte ITR	30.000,00	226.892,37
2.5- Cota-Parte IPVA	30.000.000,00	27.140.384,42
2.6- Cota-Parte IOF-Ouro	0,00	0,00
2.7- Outras Transferências ou Compensações Financeiras Provenientes de Impostos e Transferências Consti	0,00	0,00
3- TOTAL DA RECEITA RESULTANTE DE IMPOSTOS (1 + 2)	534.615.100,00	552.652.947,58
4- TOTAL DESTINADO AO FUNDEB - equivalente a 20% DE ((2.1.1) + (2.2) + (2.3) + (2.4) + (2.5) + (2.7))	77.006.000,00	79.552.600,72
5- VALOR MÍNIMO A SER APLICADO ALÉM DO VALOR DESTINADO AO FUNDEB - 5% DE ((2.1.1) + (2.2) + (2.3) + (2.4) + (2.5) + (2.7)) + 25% DE ((1.1) + (1.2) + (1.3) + (1.4) + (2.1.2) + (2.6))	56.647.775,00	58.610.630,88

FUNDEB

RECEITAS RECEBIDAS DO FUNDEB NO EXERCÍCIO	PREVISÃO ATUALIZADA (a)	RECEITAS REALIZADAS Até o Bimestre (b)
6- TOTAL DAS RECEITAS DO FUNDEB RECEBIDAS	416.500.000,00	400.269.236,99
6.1- FUNDEB - Impostos e Transferências de Impostos	250.500.000,00	219.389.393,67
6.1.1- Principal	250.000.000,00	215.667.970,83
6.1.2- Rendimentos de Aplicação Financeira	500.000,00	3.721.423,04
6.1.3- Ressarcimento de recursos do Fundeb	0,00	0,00
6.2- FUNDEB - Complementação da União - VAAF	70.000.000,00	72.283.438,83
6.2.1- Principal	70.000.000,00	72.283.438,83
6.2.2- Rendimentos de Aplicação Financeira	0,00	0,00
6.2.3- Ressarcimento de recursos do Fundeb	0,00	0,00
6.3- FUNDEB - Complementação da União - VAAT	84.000.000,00	107.192.232,44
6.3.1- Principal	84.000.000,00	107.192.232,44
6.3.2- Rendimentos de Aplicação Financeira	0,00	0,00
6.3.3- Ressarcimento de recursos do Fundeb	0,00	0,00
6.4- FUNDEB - Complementação da União - VAAE	12.000.000,00	1.391.781,05
6.4.1- Principal	12.000.000,00	1.391.781,05
6.4.2- Rendimentos de Aplicação Financeira	0,00	0,00
6.4.3- Ressarcimento de recursos do Fundeb	0,00	0,00
7- RESULTADO LÍQUIDO DAS TRANSFERÊNCIAS DO FUNDEB (6.1.1 - 4)	172.994.000,00	136.115.367,74
RECURSOS RECEBIDOS EM EXERCÍCIOS ANTERIORES E NÃO UTILIZADOS (SUPERÁVIT)	VALOR	
8- TOTAL DOS RECURSOS DE SUPERÁVIT		122.567.786,83
8.1- SUPERÁVIT DO EXERCÍCIO IMEDIATAMENTE ANTERIOR		122.567.786,83
8.2- SUPERÁVIT RESIDUAL DE OUTROS EXERCÍCIOS		0,00
9- TOTAL DOS RECURSOS DO FUNDEB DISPONÍVEIS PARA UTILIZAÇÃO (6 +8)		522.856.142,57

DESPESAS COM RECURSOS DO FUNDEB (Por Subfunção)	DOTAÇÃO ATUALIZADA (c)	DESPESAS EMPENHADAS Até o Bimestre (d)	DESPESAS LIQUIDADAS Até o Bimestre	DESPESAS PAGAS Até o Bimestre	INSCRITAÇÃO DE RESTOS A PAGAR NÃO PROCESSADOS (g)
10- TOTAL DAS DESPESAS COM RECURSOS DO FUNDEB	396.736.363,20	394.331.328,89	392.704.539,75	392.704.539,75	1.626.891,93
10.1- PROFISSIONAIS DA EDUCAÇÃO BÁSICA	322.937.183,31	315.192.807,21	315.192.807,21	315.192.807,21	0,00
10.1.1 - Educação Infantil	90.697.026,07	89.344.179,03	89.344.179,03	89.344.179,03	0,00
10.1.2- Ensino Fundamental	232.240.157,24	225.848.628,18	225.848.628,18	225.848.628,18	0,00
10.1.3- Educação de Jovens e Adultos	0,00	0,00	0,00	0,00	0,00
10.1.4- Educação Especial	0,00	0,00	0,00	0,00	0,00
10.1.5- Administração Geral	0,00	0,00	0,00	0,00	0,00
10.2- OUTRAS DESPESAS	73.799.179,89	79.138.521,68	77.511.732,54	77.511.732,54	1.626.891,93
10.2.1 - Educação Infantil	10.966.818,88	12.808.053,54	12.808.053,54	12.808.053,54	0,00
10.2.2- Ensino Fundamental	61.781.561,01	45.034.946,70	44.109.888,70	44.109.888,70	925.838,29
10.2.3- Educação de Jovens e Adultos	0,00	0,00	0,00	0,00	0,00
10.2.4- Educação Especial	0,00	0,00	0,00	0,00	0,00
10.2.5- Administração Geral	1.000,00	0,00	0,00	0,00	0,00
10.2.6- Transporte (Escolar)	1.050.000,00	21.295.521,44	20.593.790,30	20.593.790,30	701.731,14
10.2.7- Outras	0,00	0,00	0,00	0,00	0,00

PREFEITURA MUNICIPAL DE JUAZEIRO-BA - Praça Barão do Rio Branco, nº 01 - Centro, Juazeiro – Bahia



Este documento pode ser verificado no endereço eletrônico
<https://indap.org.br/>

Sistema GedIndap - Atualização diária do sistema - Versão: 2026 - Tipo Programa: GI-07 - Campo de Aplicação: AD-04
Certificado de Registro de Programas de Computador - Processo nº: BR 51 2017 000515-0 - INPI



Documento assinado digitalmente conforme MP nº 2.200-2 de 24/08/2001, que institui a Infraestrutura de Chaves Públicas Brasileira - ICP-Brasil.





INDICADORES DO FUNDEB						
DESPESAS CUSTEADAS COM RECEITAS DO FUNDEB RECEBIDAS NO EXERCÍCIO	DESPESAS EMPENHADAS Até o Bimestre (d)	DESPESAS LIQUIDADAS Até o Bimestre (e)	DESPESAS PAGAS Até o Bimestre (f)	INSCRITAS EM RESTOS A PAGAR NÃO PROCESSADOS (g)	INSCRITAS EM RESTOS A PAGAR NÃO PROCESSADOS SEM DISPONIBILIDADE DE CAIXA (h)	DESPESAS LIQUIDADAS/EMPENHADAS EM VALOR SUPERIOR AO TOTAL DAS RECEITAS RECEBIDAS NO EXERCÍCIO (i)
11- TOTAL DAS DESPESAS CUSTEADAS COM RECURSOS DO FUNDEB RECEBIDAS NO EXERCÍCIO	401.789.140,55	401.789.140,55	401.789.140,55	0,00	0,00	1.519.904,06
11.1- Total das Despesas custeadas com FUNDEB - Impostos e Transferências de Impostos	220.909.169,35	220.909.169,35	220.909.169,35	0,00	0,00	1.519.776,08
11.2- Total das Despesas custeadas com FUNDEB - Complementação da União - VAAF	58.715.253,51	58.715.253,51	58.715.253,51	0,00	0,00	0,00
11.3- Total das Despesas custeadas com FUNDEB - Complementação da União - VAAT	120.920.261,11	120.920.261,11	120.920.261,11	0,00	0,00	13.722.637,57
11.4- Total das Despesas custeadas com FUNDEB - Complementação da União - VAAR	1.244.456,58	1.244.456,58	1.244.456,58	0,00	0,00	0,00
12- TOTAL DAS DESPESAS DO FUNDEB COM PROFISSIONAIS DA EDUCAÇÃO BÁSICA	315.192.807,21	315.192.807,21	315.192.807,21	0,00	0,00	0,00
13- TOTAL DAS DESPESAS CUSTEADAS COM FUNDEB - COMPLEMENTAÇÃO DA UNIÃO - VAAF APLICAR	99.875.312,92	99.875.312,92	99.875.312,92	0,00	0,00	0,00
14- TOTAL DAS DESPESAS CUSTEADAS COM FUNDEB - COMPLEMENTAÇÃO DA UNIÃO - VAAT APLICAR	31.038.331,00	31.038.331,00	31.038.331,00	0,00	0,00	0,00
INDICADORES - Art. 212-A, inciso XI e 3º - Constituição Federal	VALOR EXIGIDO (j)		VALOR APLICADO (k)		VALOR CONSIDERADO APÓS DEDUÇÕES (l)	% APLICADO (m)
15- MÍNIMO DE 70% DO FUNDEB NA REMUNERAÇÃO DOS PROFISSIONAIS DA EDUCAÇÃO BÁSICA	279.209.318,53		315.192.807,21		315.192.807,21	79,02
16- PERCENTUAL DA COMPLEMENTAÇÃO DA UNIÃO AO FUNDEB - VAAT NA EDUCAÇÃO INFANTIL (INI)	53.598.811,77		99.875.312,92		99.875.312,92	93,16
17- MÍNIMO DE 15% DA COMPLEMENTAÇÃO DA UNIÃO AO FUNDEB - VAAT EM DESPESAS DE CAPITAL	16.079.643,53		31.038.331,00		31.038.331,00	28,95
INDICADOR - Art.25, § 3º - Lei nº 14.113, de 2020 - (Aplicação do Superávit de Exercício Anterior)	VALOR MÁXIMO PERMITIDO (n)	VALOR NÃO APLICADO (o)	VALOR NÃO APLICADO APÓS AJUSTE (p)	VALOR NÃO APLICADO EXCEDENTE AO MÁXIMO PERMITIDO (q)	% APLICADO (r)	
18- TOTAL DA RECEITA RECEBIDA E NÃO APLICADA NO EXERCÍCIO	40.026.923,65	0,00	0,00	0,00	0,00	
INDICADOR - Art.25, § 3º - Lei nº 14.113, de 2020 - (Aplicação do Superávit de Exercício Anterior)	VALOR DE SUPERÁVIT PERMITIDO NO EXERCÍCIO ANTERIOR (s)	VALOR NÃO APLICADO NO EXERCÍCIO ANTERIOR (t)	VALOR DE SUPERÁVIT APLICADO ATÉ O PRIMEIRO QUADRIMESTRE (u)	VALOR APLICADO APÓS O PRIMEIRO QUADRIMESTRE (v)	VALOR TOTAL DE SUPERÁVIT NÃO APLICADO ATÉ O FINAL DO EXERCÍCIO (w)	VALOR APLICADO ATÉ O PRIMEIRO QUADRIMESTRE QUE INTEGRAR O LIMITE CONSTITUCIONAL (x)
19- TOTAL DAS DESPESAS CUSTEADAS COM SUPERÁVIT DO FUNDEB	0,00	0,00	0,00	0,00	0,00	0,00
19.1- Total das Despesas custeadas com FUNDEB - Impostos e Transferências de Impostos	0,00	0,00	0,00	0,00	0,00	0,00
19.2- Total das Despesas custeadas com FUNDEB - Complementação da União (VAAF + VAAT + VAAR)	0,00	0,00	0,00	0,00	0,00	0,00
DESPESAS COM MANUTENÇÃO E DESENVOLVIMENTO DO ENSINO - MDE - CUSTEADAS COM RECEITA DE IMPOSTOS (EXCETO FUNDEB)						
DESPESAS COM AÇÕES TÍPICAS DE MDE - RECEITAS DE IMPOSTOS EXCETO FUNDEB (Por Subfunção)	DOTAÇÃO ATUALIZADA (c)	DESPESAS EMPENHADAS Até o Bimestre (d)	DESPESAS LIQUIDADAS Até o Bimestre (e)	DESPESAS PAGAS Até o Bimestre (f)	INSCRITAS EM RESTOS A PAGAR NÃO PROCESSADOS (g)	
20-TOTAL DAS DESPESAS COM AÇÕES TÍPICAS DE MDE CUSTEADAS COM RECEITAS DE IMPOSTOS	76.633.106,90	69.443.917,69	69.443.917,69	65.851.989,42	0,00	
20.1- Educação Infantil	5.029.241,76	3.798.485,66	3.798.485,66	3.798.485,66	0,00	
20.2- Ensino Fundamental	25.079.830,27	21.974.965,34	21.974.965,34	21.538.833,75	0,00	
20.3- Educação de Jovens e Adultos	0,00	0,00	0,00	0,00	0,00	
20.4- Educação Especial	0,00	0,00	0,00	0,00	0,00	
20.5- Administração Geral	23.628.650,14	21.340.019,37	21.340.019,37	20.175.264,33	0,00	
20.6- Transporte (Escolar)	16.491.436,36	16.071.356,12	16.071.356,12	16.071.356,12	0,00	
20.7- Outras	6.403.948,37	6.259.091,20	6.259.091,20	4.268.049,56	0,00	
DESPESAS COM MANUTENÇÃO E DESENVOLVIMENTO DO ENSINO - MDE - CUSTEADAS COM RECEITA DE IMPOSTOS E COM RECURSOS DO FUNDEB						
DESPESAS COM AÇÕES TÍPICAS DE MDE - RECEITAS DE IMPOSTOS FUNDEB (Por Área de Atuação)	DOTAÇÃO ATUALIZADA (c)	DESPESAS EMPENHADAS Até o Bimestre (d)	DESPESAS LIQUIDADAS Até o Bimestre (e)	DESPESAS PAGAS Até o Bimestre (f)	INSCRITAS EM RESTOS A PAGAR NÃO PROCESSADOS (g)	
21- TOTAL DAS DESPESAS COM AÇÕES TÍPICAS DE MDE CUSTEADAS COM RECEITAS DE IMPOSTOS	437.750.331,08	402.468.584,45	402.468.584,45	402.032.452,86	0,00	
21.1- EDUCAÇÃO INFANTIL	113.207.782,56	103.556.645,14	103.556.645,14	103.556.645,14	0,00	
21.1.1- Creche	113.207.782,56	103.556.645,14	103.556.645,14	103.556.645,14	0,00	
21.1.2- Prê-escola	0,00	0,00	0,00	0,00	0,00	
21.2- ENSINO FUNDAMENTAL	324.542.548,52	298.911.939,31	298.911.939,31	298.475.807,72	0,00	
APURAÇÃO DAS DESPESAS PARA FINS DE LIMITE MÍNIMO CONSTITUCIONAL						
22- TOTAL DAS DESPESAS DE MDE CUSTEADAS COM RECURSOS DE IMPOSTOS = L20(d ou e)						69.443.917,69
23- TOTAL DAS RECEITAS TRANSFERIDAS AO FUNDEB = (L4)						79.552.022,92
24- (-) RECEITAS DO FUNDEB NÃO UTILIZADAS NO EXERCÍCIO, EM VALOR SUPERIOR A 10% = L18(a)						0,00
25- (-) SUPERÁVIT PERMITIDO NO EXERCÍCIO IMEDIATAMENTE ANTERIOR NÃO APLICADO NO EXERCÍCIO ATUAL = L19.1(x)						0,00
26- (-) RESTOS A PAGAR NÃO PROCESSADOS INSCRITOS NO EXERCÍCIO SEM DISPONIBILIDADE FINANCEIRA DE RECURSOS DE IMPOSTOS						0,00
27- (-) CANCELAMENTO, NO EXERCÍCIO, DE RESTOS A PAGAR INSCRITOS COM DISPONIBILIDADE FINANCEIRA DE RECURSOS DE IMPOSTOS VINCULADOS AO ENSINO = (L30.1(a) + L30.2(a))						0,00
28- TOTAL DAS DESPESAS PARA FINS DE LIMITE (22 + 23) - (24 + 25 + 26 + 27)						148.996.520,41
APURAÇÃO DO LIMITE MÍNIMO CONSTITUCIONAL				VALOR EXIGIDO (z)	VALOR APLICADO (aa)	% APLICADO (ab)
29- APLICAÇÃO EM MDE SOBRE A RECEITA RESULTANTE DE IMPOSTOS				138.163.236,90	148.996.520,41	107,84
RESTOS A PAGAR INSCRITOS EM EXERCÍCIOS ANTERIORES DE DESPESAS CONSIDERADAS PARA CUMPRIMENTO DO LIMITE						
	SALDO INICIAL (ac)	RP LIQUIDADOS (ad)	RP PAGOS (ae)	RP CANCELADOS (af)	SALDO (ag)	
30- RESTOS A PAGAR DE DESPESAS COM MDE	15.593.534,24	0,00	11.203.509,55	21.854,16	4.368.270,53	
30.1 - Executadas com Recursos de Impostos e Transferências de Impostos	15.593.534,24	0,00	11.203.509,55	21.854,16	4.368.270,53	
30.2 - Executadas com Recursos do FUNDEB - Impostos	0,00	0,00	0,00	0,00	0,00	
30.3 - Executadas com Recursos do FUNDEB - Complementação da União (VAAT + VAAF + VAAR)	0,00	0,00	0,00	0,00	0,00	

OUTRAS INFORMAÇÕES PARA CONTROLE





PREFEITURA MUNICIPAL DE JUAZEIRO
RELATÓRIO RESUMIDO DA EXECUÇÃO ORÇAMENTÁRIA
DEMONSTRATIVO DAS RECEITAS DE OPERAÇÕES DE CRÉDITO E DESPESAS DE CAPITAL
ORÇAMENTOS FISCAL E DA SEGURIDADE SOCIAL
JANEIRO A DEZEMBRO 2025 / BIMESTRE NOVEMBRO - DEZEMBRO


RREO - ANEXO 9 (LRF, art. 53, § 1º, inciso I)			Em Reais
<u>RECEITAS</u>	PREVISÃO ATUALIZADA (a)	RECEITAS REALIZADAS (b)	SALDO NÃO REALIZADO (c) = (a-b)
RECEITAS DE OPERAÇÕES DE CRÉDITO ¹ (I)	28.500.000,00	0,00	28.500.000,00
<hr/>			
<u>DESPESAS</u>	DOTAÇÃO ATUALIZADA (d)	DESPESAS EMPENHADAS (e)	SALDO NÃO EXECUTADO (f)=(d-e)
DESPESAS DE CAPITAL	192.033.378,39	114.731.986,13	77.301.392,26
Investimentos	126.484.062,82	54.627.617,68	71.856.445,14
Inversões Financeiras	3.054.000,00	2.434.753,82	619.246,18
Amortização da Dívida	62.495.315,57	57.669.614,63	4.825.700,94
(-) Incentivos Fiscais a Contribuinte	0,00	0,00	0,00
(-) Incentivos Fiscais a Contribuinte por Instituições Financeiras	0,00	0,00	0,00
DESPESA DE CAPITAL LÍQUIDA (II)	192.033.378,39	114.731.986,13	77.301.392,26
<hr/>			
RESULTADO PARA APURAÇÃO DA REGRA DE OURO (III) = (II-J)	163.533.378,39	114.731.986,13	48.801.392,26

FONTE: Sistema de Contabilidade Pública, Unidade Responsável: PREFEITURA MUNICIPAL DE JUAZEIRO

Nota: ¹ Operações de Crédito descritos na CF, Art. 167, inciso III

Secretário de Finanças

Superintendente


GABRIEL HENRIQUE DA MOTA SANTOS
Contador (a)
CRC BA-046913/O

Assinado por 2 pessoas: FLAVIO AMORIM DE VASCONCELLOS e LUANNA ALVES SIQUEIRA MUJDO
Para verificar a validade das assinaturas, acesse <https://juazeiro.1doc.com.br/verificacao/2C76-61FD-D542-AAE5> e informe o código 2C76-61FD-D542-AAE5





PREFEITURA MUNICIPAL DE JUAZEIRO

RELATÓRIO RESUMIDO DA EXECUÇÃO ORÇAMENTÁRIA
DEMONSTRATIVO DE SENTENÇAS JUDICIAIS
ORÇAMENTO FISCAL E DA SEGURIDADE SOCIAL

41

Órgão:

Período: 01/12/2025 a 31/12/2025

Unidade: (Todos)

Tip Emp	CodRed	Dotação Orçamentária	Proc Credor	CNPJ/CPF	Data Emp	Data Liq	Data Pag	Bruto(R\$)	Retido	Liquido	
0000											
Total de Registros: 0								Total :	0,00	0,00	0,00

Secretário de Finanças

Superintendente

GABRIEL HENRIQUE DA MOTA SANTOS
Contador (a)
CRC BA-046913/O

Assinado por 2 pessoas: FLAVIO AMORIM DE VASCONCELLOS e LUANNA ALVES SIQUEIRA MUDO
Para verificar a validade das assinaturas, acesse <https://juazeiro.1doc.com.br/verificacao/2C76-61FD-D642-AAE5>





PREFEITURA MUNICIPAL DE JUAZEIRO

RELATÓRIO RESUMIDO DA EXECUÇÃO ORÇAMENTÁRIA
DEMONSTRATIVO DE SENTENÇAS JUDICIAIS
ORÇAMENTO FISCAL E DA SEGURIDADE SOCIAL

Órgão:


Período: 01/11/2025 a 30/11/2025

Unidade: (Todos)

TP Emp	CodRed	Dotação Orçamentária	Proc Credor	CNPJ/CPF	Data Emp	Data Liq	Data Pag	Bruto(R\$)	Retido	Liquido	
0000											
Total de Registros: 0								Total:	0,00	0,00	0,00

Secretário de Finanças

Superintendente


GABRIEL HENRIQUE DA MOTA SANTOS
Contador (a)
CRC BA-046913/O

Assinado por 2 pessoas: FLAVIO AMORIM DE VASCONCELLOS e LUANNA ALVES SIQUEIRA MUDO
Para verificar a validade das assinaturas, acesse <https://juazeiro.1doc.com.br/verificacao/2C76-61FD-D542-AAE5> e informe o código 2C76-61FD-D542-AAE5





VERIFICAÇÃO DAS ASSINATURAS



43

Código para verificação: 2C76-61FD-D542-AAE5

Este documento foi assinado digitalmente pelos seguintes signatários nas datas indicadas:

- ✓ FLAVIO AMORIM DE VASCONCELLOS (CPF 828.XXX.XXX-87) em 29/01/2026 14:07:32 GMT-03:00
Papel: Parte
Emitido por: Sub-Autoridade Certificadora 1Doc (Assinatura 1Doc)

- ✓ LUANNA ALVES SIQUEIRA MUDO (CPF 038.XXX.XXX-48) em 29/01/2026 14:16:08 GMT-03:00
Papel: Parte
Emitido por: Sub-Autoridade Certificadora 1Doc (Assinatura 1Doc)

Para verificar a validade das assinaturas, acesse a Central de Verificação por meio do link:

<https://juazeiro.1doc.com.br/verificacao/2C76-61FD-D542-AAE5>